

Prefeitura Municipal de Apiacás


RELATÓRIO RESUMIDO DE EXECUÇÃO ORÇAMENTÁRIA (RREO) - 1º BIMESTRE - EXERCÍCIO DE 2026.

22 de Maio de 2026

 <p>Sistema de Informações Contábeis e Fiscais do Setor Público Brasileiro TESOURO NACIONAL</p>	Relatório Resumido de Execução Orçamentária
	Prefeitura Municipal de Apiacás - MT (Poder Executivo)
	Orçamentos Fiscal e da Seguridade Social
	CNPJ: 0132185000154
	Exercício: 2026
Período de referência: 1º bimestre	

RREO-Anexo 01 | Tabela 1.0 - Balanço Orçamentário


Recettas Orçamentárias	Estágios da Receita Orçamentária							SALDO (a-c)
	PREVISÃO INICIAL	PREVISÃO ATUALIZADA (a)	RECEITAS REALIZADAS					
			No Bimestre (b)	% (b/a)	Até o Bimestre (c)	% (c/a)		
Recettas Orçamentárias	-	-	-	-	-	-	-	
RECEITAS (EXCETO INTRA-ORÇAMENTÁRIAS) (II)	85.216.000,00	93.132.447,22	15.385.989,69	16,52	15.385.989,69	16,52	77.746.457,53	
RECEITAS CORRENTES	80.646.000,00	80.646.000,00	14.336.001,69	17,78	14.336.001,69	17,78	66.309.998,31	
IMPOSTOS, TAXAS E CONTRIBUIÇÕES DE MELHORIA	8.624.000,00	8.624.000,00	1.521.753,01	17,65	1.521.753,01	17,65	7.102.246,99	
Impostos	7.202.500,00	7.202.500,00	1.181.214,01	16,40	1.181.214,01	16,40	6.021.285,99	
Taxas	1.415.500,00	1.415.500,00	340.539,00	24,06	340.539,00	24,06	1.074.961,00	
Contribuição de Melhoria	6.000,00	6.000,00	0,00	0,00	0,00	0,00	6.000,00	
CONTRIBUIÇÕES	3.356.000,00	3.356.000,00	404.181,78	12,04	404.181,78	12,04	2.951.818,22	
Contribuições Sociais	1.856.000,00	1.856.000,00	217.968,42	11,74	217.968,42	11,74	1.638.031,58	
Contribuições Econômicas								
Contribuições para Entidades Privadas de Serviço Social e de Formação Profissional								
Contribuição para o Custeio do Serviço de Iluminação Pública	1.500.000,00	1.500.000,00	186.213,36	12,41	186.213,36	12,41	1.313.786,64	
RECEITA PATRIMONIAL	1.294.000,00	1.294.000,00	470.928,50	36,39	470.928,50	36,39	823.071,50	
Exploração do Patrimônio Imobiliário do Estado	4.000,00	4.000,00	0,00	0,00	0,00	0,00	4.000,00	
Valores Mobiliários	1.290.000,00	1.290.000,00	470.928,50	36,51	470.928,50	36,51	819.071,50	
Delegação de Serviços Públicos Mediante Concessão, Permissão, Autorização ou Licença								
Exploração de Recursos Naturais								
Exploração do Patrimônio Intangível								
Cessão de Direitos								
Demais Receitas Patrimoniais								
RECEITA AGROPECUÁRIA	2.000,00	2.000,00	0,00	0,00	0,00	0,00	2.000,00	
RECEITA INDUSTRIAL								
RECEITA DE SERVIÇOS	1.197.000,00	1.197.000,00	202.566,70	16,92	202.566,70	16,92	994.433,30	
Serviços Administrativos e Comerciais Gerais	61.000,00	61.000,00	0,00	0,00	0,00	0,00	61.000,00	
Serviços e Atividades Referentes à Navegação e ao Transporte								
Serviços e Atividades Referentes à Saúde								
Serviços e Atividades Financeiras								
Outros Serviços	1.136.000,00	1.136.000,00	202.566,70	17,83	202.566,70	17,83	933.433,30	
TRANSFERÊNCIAS CORRENTES	65.845.000,00	65.845.000,00	11.535.263,92	17,52	11.535.263,92	17,52	54.309.736,08	
Transferências da União e de suas Entidades	29.345.000,00	29.345.000,00	4.249.936,12	14,48	4.249.936,12	14,48	25.095.063,88	
Transferências dos Estados e do Distrito Federal e de suas Entidades	23.500.000,00	23.500.000,00	5.424.140,20	23,08	5.424.140,20	23,08	18.075.859,80	
Transferências dos Municípios e de suas Entidades								
Transferências de Instituições Privadas								
Transferências de Outras Instituições Públicas	13.000.000,00	13.000.000,00	1.861.187,60	14,32	1.861.187,60	14,32	11.138.812,40	
Transferências do Exterior								
Demais Transferências Correntes								
OUTRAS RECEITAS CORRENTES	328.000,00	328.000,00	201.307,78	61,37	201.307,78	61,37	126.692,22	
Multas Administrativas, Contratuais e Judiciais	21.000,00	21.000,00	0,00	0,00	0,00	0,00	21.000,00	
Indenizações, Restituições e Ressarcimentos	137.000,00	137.000,00	82.102,98	59,93	82.102,98	59,93	54.897,02	
Bens, Direitos e Valores Incorporados ao Patrimônio Público								
Multas e Juros de Mora das Receitas de Capital								
Demais Receitas Correntes	170.000,00	170.000,00	119.204,80	70,12	119.204,80	70,12	50.795,20	

 <p>Sistema de Informações Contábeis e Fiscais do Setor Público Brasileiro TESOURO NACIONAL</p>	Relatório Resumido de Execução Orçamentária
	Prefeitura Municipal de Apicás - MT (Poder Executivo)
	Orçamentos Fiscal e da Seguridade Social
	CNPJ: 0132185000154
	Exercício: 2026
Período de referência: 1º bimestre	

Receitas Orçamentárias	Estágios da Receita Orçamentária						
	PREVISÃO INICIAL	PREVISÃO ATUALIZADA (a)	RECEITAS REALIZADAS				SALDO (a-c)
			No Bimestre (b)	% (b/a)	Até o Bimestre (c)	% (c/a)	
RECEITAS DE CAPITAL	4.570.000,00	12.486.447,22	1.049.988,00	8,41	1.049.988,00	8,41	11.436.459,22
OPERAÇÕES DE CRÉDITO	200.000,00	200.000,00	0,00	0,00	0,00	0,00	200.000,00
Operações de Crédito - Mercado Interno	200.000,00	200.000,00	0,00	0,00	0,00	0,00	200.000,00
Operações de Crédito - Mercado Externo	-	-	-	-	-	-	-
ALIEIÇÃO DE BENS	120.000,00	120.000,00	0,00	0,00	0,00	0,00	120.000,00
Alienação de Bens Móveis	80.000,00	80.000,00	0,00	0,00	0,00	0,00	80.000,00
Alienação de Bens Imóveis	40.000,00	40.000,00	0,00	0,00	0,00	0,00	40.000,00
Alienação de Bens Intangíveis	-	-	-	-	-	-	-
AMORTIZAÇÃO DE EMPRÉSTIMOS	-	-	-	-	-	-	-
TRANSFERÊNCIAS DE CAPITAL	4.250.000,00	12.166.447,22	1.049.988,00	8,63	1.049.988,00	8,63	11.116.459,22
Transferências da União e de suas Entidades	2.370.000,00	9.996.447,22	349.988,00	3,50	349.988,00	3,50	9.636.459,22
Transferências dos Estados e do Distrito Federal e de suas Entidades	2.180.000,00	2.180.000,00	700.000,00	32,11	700.000,00	32,11	1.480.000,00
Transferências dos Municípios e de suas Entidades	-	-	-	-	-	-	-
Transferências de Instituições Privadas	-	-	-	-	-	-	-
Transferências de Outras Instituições Públicas	-	-	-	-	-	-	-
Transferências do Exterior	-	-	-	-	-	-	-
Demais Transferências de Capital	-	-	-	-	-	-	-
OUTRAS RECEITAS DE CAPITAL	-	-	-	-	-	-	-
Integralização do Capital Social	-	-	-	-	-	-	-
Remuneração das Disponibilidades do Tesouro	-	-	-	-	-	-	-
Resgate de Títulos do Tesouro	-	-	-	-	-	-	-
Demais Receitas de Capital	-	-	-	-	-	-	-
RECEITAS (INTRA-ORÇAMENTÁRIAS) (II)	4.284.000,00	4.284.000,00	632.808,04	14,77	632.808,04	14,77	3.651.191,96
SUBTOTAL DAS RECEITAS (III) = (I + II)	89.500.000,00	97.416.447,22	16.018.797,73	16,44	16.018.797,73	16,44	81.397.649,49
OPERAÇÕES DE CRÉDITO-REFINANCIAMENTO (IV)	-	-	-	-	-	-	-
Operações de Crédito - Mercado Interno	-	-	-	-	-	-	-
Mobiliária	-	-	-	-	-	-	-
Contratual	-	-	-	-	-	-	-
Operações de Crédito - Mercado Externo	-	-	-	-	-	-	-
Mobiliária	-	-	-	-	-	-	-
Contratual	-	-	-	-	-	-	-
TOTAL DAS RECEITAS (V) = (III + IV)	89.500.000,00	97.416.447,22	16.018.797,73	16,44	16.018.797,73	16,44	81.397.649,49
DÉFICIT (VI)	-	-	-	-	-	-	-
TOTAL COM DÉFICIT (VII) = (V + VI)	89.500.000,00	97.416.447,22	16.018.797,73	16,44	16.018.797,73	16,44	81.397.649,49
SALDOS DE EXERCÍCIOS ANTERIORES	-	-	-	-	-	-	-
Recursos Arrecadados em Exercícios Anteriores - RPPS	-	-	375.000,00	-	375.000,00	-	375.000,00
Superávit Financeiro Utilizado para Créditos Adicionais	-	-	375.000,00	-	375.000,00	-	375.000,00

RREO-Anexo 01 | Tabela 1.0 - Balanço Orçamentário

Despesas Orçamentárias	Estágios da Despesa Orçamentária									
	DOTAÇÃO INICIAL (a)	DOTAÇÃO ATUALIZADA (a)	DESPESAS EMPENHADAS NO BIMESTRE	DESPESAS EMPENHADAS ATE O BIMESTRE (f)	SALDO (g) = (e-f)	DESPESAS LIQUIDADAS NO BIMESTRE	DESPESAS LIQUIDADAS ATE O BIMESTRE (h)	SALDO (i) = (g-h)	DESPESAS PAGAS ATE O BIMESTRE (j)	INDICADAS EM RESTOS A PAGAR NÃO PROCESSADOS (k)
Despesa Orçamentária	-	-	-	-	-	-	-	-	-	-
DESPESAS (EXCETO INTRA-ORÇAMENTÁRIAS) (VIII)	82.440.500,00	90.731.947,22	13.479.825,07	13.479.825,07	77.252.122,15	9.486.376,29	9.486.376,29	81.245.570,93	9.057.939,45	-

 <p>Sistema de Informações Contábeis e Fiscais do Setor Público Brasileiro TESOURO NACIONAL</p>	Relatório Resumido de Execução Orçamentária	
	Prefeitura Municipal de Apicás - MT (Poder Executivo)	
	Orçamentos Fiscal e da Seguridade Social	
	CNPJ: 0132185000154	
	Exercício: 2026	
Período de referência: 1º bimestre		

Despesas Orçamentárias	Estágios de Despesa Orçamentária									
	DOTAÇÃO INICIAL (g)	DOTAÇÃO ATUALIZADA (e)	DESPESAS EMPENHADAS NO BIMESTRE	DESPESAS EMPENHADAS ATÉ O BIMESTRE (f)	SALDO (g) = (f)-(e)	DESPESAS LIQUIDADAS NO BIMESTRE	DESPESAS LIQUIDADAS ATÉ O BIMESTRE (h)	SALDO (i) = (h)-(g)	DESPESAS PAGAS ATÉ O BIMESTRE (j)	INSCRITAS EM RESTOS A PAGAR NÃO PROCESSADOS (k)
DESPESAS CORRENTES	75.645.500,00	74.240.500,00	12.576.633,42	12.576.633,42	61.663.866,58	8.590.385,88	8.590.385,88	65.650.114,12	8.161.949,04	
PESSOAL E ENCARGOS SOCIAIS	37.770.500,00	37.770.500,00	4.926.746,16	4.926.746,16	32.843.753,84	4.921.123,16	4.921.123,16	32.849.376,84	4.724.164,87	
JUROS E ENCARGOS DA DÍVIDA	85.000,00	85.000,00			85.000,00			85.000,00		
OUTRAS DESPESAS CORRENTES	37.790.000,00	36.385.000,00	7.649.887,26	7.649.887,26	29.795.112,74	3.669.262,72	3.669.262,72	32.715.737,28	3.437.784,17	
DESPESAS DE CAPITAL	6.595.000,00	16.291.447,22	903.191,65	903.191,65	15.388.255,57	895.990,41	895.990,41	15.395.456,81	895.990,41	
INVESTIMENTOS	6.275.000,00	16.291.447,22	894.574,48	894.574,48	15.306.872,74	887.373,24	887.373,24	15.314.673,98	887.373,24	
INVERSOES FINANÇEIRAS										
AMORTIZAÇÃO DA DÍVIDA	220.000,00	90.000,00	8.617,17	8.617,17	81.282,83	8.617,17	8.617,17	81.282,83	8.617,17	
RESERVA DE CONTINGÊNCIA	200.000,00	200.000,00			200.000,00			200.000,00		
DESPESAS (INTRA-ORÇAMENTÁRIAS) (IX)	5.883.000,00	5.883.000,00	811.730,13	811.730,13	5.071.269,87	811.730,13	811.730,13	5.071.269,87	416.443,59	
SUBTOTAL DAS DESPESAS (X) = (VIII + IX)	88.323.500,00	96.614.947,22	14.291.555,20	14.291.555,20	82.323.392,02	10.298.106,42	10.298.106,42	86.316.640,80	9.474.383,04	
AMORTIZAÇÃO DA DÍVIDA - REFINANCIAMENTO (XI)										
Amortização da Dívida Interna										
Dívida Mobiliária										
Dívida Contratual										
Amortização da Dívida Externa										
Dívida Mobiliária										
Dívida Contratual										
TOTAL DAS DESPESAS (XII) = (X + XI)	88.323.500,00	96.614.947,22	14.291.555,20	14.291.555,20	82.323.392,02	10.298.106,42	10.298.106,42	86.316.640,80	9.474.383,04	
SUPERÁVIT (XIII)					1.227.242,53			5.720.691,31		6.544.414,89
TOTAL COM SUPERÁVIT (XIV) = (XII + XIII)	88.323.500,00	96.614.947,22	14.291.555,20	14.291.555,20	16.018.797,73			16.018.797,73		16.018.797,73
RESERVA DO RPPS										

RREO-Anexo 01 | Tabela 1.0 - Balanço Orçamentário

Receitas Intra-Orçamentárias	Estágios da Receita Intra-Orçamentária						
	PREVISÃO INICIAL	PREVISÃO ATUALIZADA (a)	No Bimestre (b)	% (b/a)	Até o Bimestre (c)	% (c/a)	SALDO (a-c)
Receitas Intra-Orçamentárias	-	-	-	-	-	-	-
RECEITAS (INTRA-ORÇAMENTÁRIAS) (II)	4.284.000,00	4.284.000,00	632.808,04	14,77	632.808,04	14,77	3.651.191,96
RECEITAS CORRENTES	4.284.000,00	4.284.000,00	632.808,04	14,77	632.808,04	14,77	3.651.191,96
IMPOSTOS, TAXAS E CONTRIBUIÇÕES DE MELHORIA							
Impostos							
Taxas							
Contribuição de Melhoria							
CONTRIBUIÇÕES	4.284.000,00	4.284.000,00	632.808,04	14,77	632.808,04	14,77	3.651.191,96
Contribuições Sociais	4.284.000,00	4.284.000,00	632.808,04	14,77	632.808,04	14,77	3.651.191,96
Contribuições Econômicas							
Contribuições para Entidades Privadas de Serviço Social e de Formação Profissional							
Contribuição para o Custeio do Serviço de Iluminação Pública							
RECEITA PATRIMONIAL							
Exploração do Patrimônio Imobiliário do Estado							
Valores Mobiliários							
Delegação de Serviços Públicos Mediante Concessão, Permissão, Autorização ou Licença							
Exploração de Recursos Naturais							

 <p>Sistema de Informações Contábeis e Fiscais do Setor Público Brasileiro TESOURO NACIONAL</p>	Relatório Resumido de Execução Orçamentária
	Prefeitura Municipal de Apicás - MT (Poder Executivo)
	Orçamentos Fiscal e da Seguridade Social
	CNPJ: 0132185000154
	Exercício: 2026
Período de referência: 1º bimestre	


Receitas Intra-Orçamentárias	Estágios de Receita Intra-Orçamentária						SALDO (a-c)
	PREVISÃO INICIAL	PREVISÃO ATUALIZADA (a)	RECEITAS REALIZADAS				
			No Bimestre (b)	% (b/a)	Até o Bimestre (c)	% (c/a)	
Exploração do Patrimônio Intangível							
Cessão de Direitos							
Demais Receitas Patrimoniais							
RECEITA AGRÍCOLA							
RECEITA INDUSTRIAL							
RECEITA DE SERVIÇOS							
Serviços Administrativos e Comerciais Gerais							
Serviços e Atividades Referentes à Navegação e ao Transporte							
Serviços e Atividades Referentes à Saúde							
Serviços e Atividades Financeiras							
Outros Serviços							
TRANSFERÊNCIAS CORRENTES							
Transferências da União e de suas Entidades							
Transferências dos Estados e do Distrito Federal e de suas Entidades							
Transferências dos Municípios e de suas Entidades							
Transferências de Instituições Privadas							
Transferências de Outras Instituições Públicas							
Transferências do Exterior							
Demais Transferências Correntes							
OUTRAS RECEITAS CORRENTES							
Multas Administrativas, Contratuais e Judiciais							
Indenizações, Restituições e Ressarcimentos							
Bens, Direitos e Valores Incorporados ao Patrimônio Público							
Multas e Juros de Mora das Receitas de Capital							
Demais Receitas Correntes							
RECEITAS DE CAPITAL							
OPERAÇÕES DE CRÉDITO							
Operações de Crédito - Mercado Interno							
Operações de Crédito - Mercado Externo							
ALIENAÇÃO DE BENS							
Alienação de Bens Móveis							
Alienação de Bens Imóveis							
Alienação de Bens Intangíveis							
AMORTIZAÇÕES DE EMPRÉSTIMOS							
TRANSFERÊNCIAS DE CAPITAL							
Transferências da União e de suas Entidades							
Transferências dos Estados e do Distrito Federal e de suas Entidades							
Transferências dos Municípios e de suas Entidades							
Transferências de Instituições Privadas							
Transferências de Outras Instituições Públicas							
Transferências do Exterior							
Demais Transferências de Capital							
OUTRAS RECEITAS DE CAPITAL							
Integralização do Capital Social							
Remuneração das Disponibilidades do Tesouro							
Resgate de Títulos do Tesouro							

 <p>Sistema de Informações Contábeis e Fiscais do Setor Público Brasileiro TESOURO NACIONAL</p>	Relatório Resumido de Execução Orçamentária
	Prefeitura Municipal de Apicás - MT (Poder Executivo)
	Orçamentos Fiscal e da Seguridade Social
	CNPJ: 0132185000154
	Exercício: 2026
Período de referência: 1º bimestre	

Receitas Intra-Orçamentárias	Estágios de Receita Intra-Orçamentária					SALDO (a-c)
	PREVISÃO INICIAL	PREVISÃO ATUALIZADA (a)	RECEITAS REALIZADAS			
			No Bimestre (b)	% (b/a)	Até o Bimestre (c)	
Demais Receitas de Capital						


RREO-Anexo 01 | Tabela 1.0 - Balanço Orçamentário

Despesas Intra-Orçamentárias	Estágios de Despesa Intra-Orçamentária									
	DOTAÇÃO INICIAL (g)	DOTAÇÃO ATUALIZADA (e)	DESPESAS EMPENHADAS NO BIMESTRE	DESPESAS EMPENHADAS ATÉ O BIMESTRE (f)	SALDO (g) = (g-f)	DESPESAS LIQUIDADAS NO BIMESTRE	DESPESAS LIQUIDADAS ATÉ O BIMESTRE (h)	SALDO (i) = (h-i)	DESPESAS PAGAS ATÉ O BIMESTRE (j)	INSCRITAS EM RESTOS A PAGAR NÃO PROCESSADOS (k)
Despesas Intra-Orçamentárias	-	-	-	-	-	-	-	-	-	-
DESPESAS (INTRA-ORÇAMENTÁRIAS) (IX)	5.883.000,00	5.883.000,00	811.730,13	811.730,13	5.071.269,87	811.730,13	811.730,13	5.071.269,87	416.443,59	-
DESPESAS CORRENTES	5.883.000,00	5.883.000,00	811.730,13	811.730,13	5.071.269,87	811.730,13	811.730,13	5.071.269,87	416.443,59	-
PESSOAL E ENCARGOS SOCIAIS	5.883.000,00	5.883.000,00	811.730,13	811.730,13	5.071.269,87	811.730,13	811.730,13	5.071.269,87	416.443,59	-
JUROS E ENCARGOS DA DÍVIDA										
OUTRAS DESPESAS CORRENTES										
DESPESAS DE CAPITAL										
INVESTIMENTOS										
INVERSES FINANCEIRAS										
AMORTIZAÇÃO DA DÍVIDA										
RESERVA DE CONTINGÊNCIA										

 <p>Sistema de Informações Contábeis e Fiscais do Setor Público Brasileiro</p> <p>TESOURO NACIONAL</p>	Relatório Resumido de Execução Orçamentária
	Prefeitura Municipal de Apiaçás - MT (Poder Executivo)
	Orçamentos Fiscal e da Seguridade Social
	CNPJ: 01321850000154
	Exercício: 2026
Período de referência: 1º bimestre	

RREO-Anexo 01 | Tabela 1.0 - Balanço Orçamentário

Notas Explicativas	Valores
	28/02/2026
Notas Explicativas	-
Notas Explicativas	

 <p>Sistema de Informações Contábeis e Fiscais do Setor Público Brasileiro TESOURO NACIONAL</p>	Relatório Resumido de Execução Orçamentária
	Prefeitura Municipal de Apiaçás - MT (Poder Executivo)
	Orçamentos Fiscal e da Seguridade Social
	CNPJ: 0132185000154
	Exercício: 2026
	Período de referência: 1º bimestre

RREO-Anexo 02 | Tabela 2.0 - Demonstrativo da Execução das Despesas por Função/Subfunção | Total das Despesas Exceto Intra-Orçamentárias

Função/Subfunção	DOTAÇÃO INICIAL	DOTAÇÃO ATUALIZADA (a)	DESPESAS EMPENHADAS NO BIMESTRE	DESPESAS EMPENHADAS ATÉ O BIMESTRE (b)	% (b/total b)	Execução da Despesa		SALDO (c) = (a-b)	INSCRITAS EM RESTOS A PAGAR NÃO PROCESSADOS (f)	
						DESPESAS LIQUIDADAS NO BIMESTRE	DESPESAS LIQUIDADAS ATÉ O BIMESTRE (c)			
DESPESAS (EXCETO INTRA-ORÇAMENTÁRIAS) (d)	83.617.000,00	91.906.447,22	13.479.825,07	13.479.825,07	94,32	75.426.622,15	9.486.376,29	9.486.376,29	92,12	82.422.070,93
Legislativa	3.140.000,00	3.140.000,00	436.544,74	436.544,74	3,05	2.703.455,26	318.125,75	318.125,75	3,09	2.821.874,25
Ação Legislativa	3.140.000,00	3.140.000,00	436.544,74	436.544,74	3,05	2.703.455,26	318.125,75	318.125,75	3,09	2.821.874,25
Controle Externo										
FL01 - Administração Geral										
FL01 - Demais Subfunções										
Judiciária										
Ação Judiciária										
Defesa do Interesse Público no Processo Judiciário										
FL02 - Administração Geral										
FL02 - Demais Subfunções										
Essencial à Justiça	759.000,00	759.000,00	344.015,68	344.015,68	2,41	414.984,32	144.215,68	144.215,68	1,40	614.784,32
Defesa da Ordem Jurídica										
Representação Judicial e Extrajudicial	759.000,00	759.000,00	344.015,68	344.015,68	2,41	414.984,32	144.215,68	144.215,68	1,40	614.784,32
FL03 - Administração Geral										
FL03 - Demais Subfunções										
Administração	9.252.000,00	9.022.000,00	1.748.984,91	1.748.984,91	12,24	7.273.015,09	1.033.285,02	1.033.285,02	10,03	7.989.714,98
Planejamento e Orçamento										
FL04 - Administração Geral	5.358.000,00	5.358.000,00	1.337.578,97	1.337.578,97	9,36	4.020.421,03	688.653,87	688.653,87	6,69	4.669.346,13
Administração Financeira	2.117.000,00	1.887.000,00	176.164,43	176.164,43	1,23	1.710.835,57	176.164,43	176.164,43	1,71	1.710.835,57
Controle Interno	155.000,00	155.000,00	14.314,14	14.314,14	0,10	140.685,86	14.314,14	14.314,14	0,14	140.685,86
Normalização e Fiscalização										
Tecnologia da Informação	104.000,00	104.000,00	11.601,20	11.601,20	0,08	92.398,80	11.601,20	11.601,20	0,11	92.398,80
Ordenamento Territorial	1.000,00	1.000,00				1.000,00				1.000,00
Formação de Recursos Humanos	463.000,00	463.000,00				463.000,00				463.000,00
Administração de Receitas	463.000,00	463.000,00	58.223,63	58.223,63	0,41	403.776,37	58.223,63	58.223,63	0,58	403.776,37
Administração de Concessões										
Comunicação Social										
FL05 - Administração Geral										
FL05 - Demais Subfunções	1.099.000,00	1.099.000,00	150.102,54	150.102,54	1,05	858.897,46	83.327,75	83.327,75	0,81	925.672,25
Defesa Nacional										
Defesa Aérea										
Defesa Marítima										
Defesa Terrestre										
FL06 - Administração Geral										
FL06 - Demais Subfunções										
Segurança Pública	30.000,00	30.000,00				30.000,00				30.000,00
Policamento										
Defesa Civil										
Inteligência e Inspecção										
FL06 - Administração Geral										
FL06 - Demais Subfunções	30.000,00	30.000,00				30.000,00				30.000,00
Relações Externas										
Relações Diplomáticas										
Cooperação Internacional										
FL07 - Administração Geral										
FL07 - Demais Subfunções										
Assistência Social	3.584.000,00	3.584.000,00	567.780,03	567.780,03	3,97	3.016.219,97	436.078,26	436.078,26	4,23	3.147.221,74
Assistência ao Idoso	252.000,00	252.000,00	19.360,11	19.360,11	0,14	232.639,89	19.360,11	19.360,11	0,19	232.639,89
Assistência à Pessoa com Deficiência	5.000,00	5.000,00				5.000,00				5.000,00
Assistência à Criança e ao Adolescente	656.000,00	656.000,00	101.327,46	101.327,46	0,71	554.672,54	95.920,15	95.920,15	0,93	560.079,85
Assistência Comunitária	1.529.000,00	1.529.000,00	174.717,61	174.717,61	1,20	1.347.282,39	158.711,15	158.711,15	1,54	1.363.288,85

 Sistema de Informações Contábeis e Fiscais do Setor Público Brasileiro TESOUREIRO NACIONAL	Relatório Resumido de Execução Orçamentária
	Prefeitura Municipal de Apicás - MT (Poder Executivo)
	Orçamentos Fiscal e da Seguridade Social
	CNPJ: 0132185000154
	Exercício: 2026
Período de referência: 1º bimestre	

Função/Subfunção	DOTAÇÃO INICIAL	DOTAÇÃO ATUALIZADA (a)	DESPESAS EMPENHADAS NO BIMESTRE	DESPESAS EMPENHADAS ATÉ O BIMESTRE (b)	%	Execução da Despesa				INSCRITAS EM RESTOS A PAGAR NÃO PROCESSADOS (f)	
						SALDO (c) = (a-b)	DESPESAS LIQUIDADAS NO BIMESTRE	DESPESAS LIQUIDADAS ATÉ O BIMESTRE (d)	% (dtotal d)		SALDO (e) = (a-d)
Serviços Socioassistenciais											
Segurança e Defesa											
FUN9 - Administração Geral	1.118.000,00	1.118.000,00	272.374,85	272.374,85	1,91	845.625,15	162.086,85	162.086,85	1,57	955,913,15	
FUN9 - Demais Subfunções	31.000,00	31.000,00				31.000,00				31.000,00	
Previdência Social	6.470.000,00	6.470.000,00	844.349,91	844.349,91	5,91	5.625.650,09	827.450,21	827.450,21	8,03	5.642.549,79	
Previdência Básica											
Previdência de Regime Estatutário	6.470.000,00	6.470.000,00	844.349,91	844.349,91	5,91	5.625.650,09	827.450,21	827.450,21	8,03	5.642.549,79	
Previdência Complementar											
Previdência Especial											
FUN9 - Administração Geral											
FUN9 - Demais Subfunções											
Saúde	18.959.000,00	19.034.000,00	3.056.910,40	3.056.910,40	21,39	15.977.089,60	1.987.837,63	1.987.837,63	19,90	17.049.162,37	
Ação Básica	4.046.000,00	4.046.000,00	508.207,49	508.207,49	3,77	3.537.792,51	471.080,47	471.080,47	4,57	3.574.919,53	
Assistência Hospitalar e Ambulatorial	11.649.000,00	11.649.000,00	2.101.419,71	2.101.419,71	14,70	9.547.580,29	1.190.316,52	1.190.316,52	11,56	10.459.683,49	
Supor Profilático e Terapêutico	185.000,00	185.000,00	98.788,00	98.788,00	0,69	86.212,00	43.347,26	43.347,26	0,42	141.652,74	
Vigilância Sanitária	255.000,00	255.000,00	50.350,78	50.350,78	0,35	204.649,22	50.070,78	50.070,78	0,49	204.929,22	
Vigilância Epidemiológica	446.000,00	446.000,00	18.154,06	18.154,06	0,13	428.845,94	17.798,06	17.798,06	0,17	428.213,84	
Alimentação e Nutrição											
FUN10 - Administração Geral	2.223.000,00	2.223.000,00	248.930,36	248.930,36	1,74	1.974.069,64	215.236,54	215.236,54	2,09	2.007.763,46	
FUN10 - Demais Subfunções	155.000,00	230.000,00				230.000,00				230.000,00	
Trabalho	124.000,00	124.000,00				124.000,00				124.000,00	
Proteção e Benefícios ao Trabalhador											
Relações de Trabalho	30.000,00	30.000,00				30.000,00				30.000,00	
Emprego/Estatúe	60.000,00	60.000,00				60.000,00				60.000,00	
Fomento ao Trabalho	25.000,00	25.000,00				25.000,00				25.000,00	
FUN11 - Administração Geral											
FUN11 - Demais Subfunções											
Educação	15.303.000,00	15.303.000,00	2.472.586,64	2.472.586,64	17,30	15.830.413,36	1.814.615,11	1.814.615,11	17,62	16.488.384,69	
Ensino Fundamental	14.645.000,00	14.645.000,00	1.908.259,20	1.908.259,20	13,35	12.736.740,80	1.448.286,67	1.448.286,67	14,07	13.195.713,33	
Ensino Médio											
Ensino Profissional											
Ensino Superior	20.000,00	20.000,00				20.000,00				20.000,00	
Educação Infantil	2.785.000,00	2.785.000,00	341.829,44	341.829,44	2,39	2.423.170,56	341.829,44	341.829,44	3,32	2.423.170,56	
Educação de Jovens e Adultos											
Educação Especial	180.000,00	180.000,00	175.500,00	175.500,00	1,23	4.500,00				180.000,00	
Educação Básica											
FUN12 - Administração Geral	250.000,00	250.000,00	46.998,00	46.998,00	0,33	203.002,00	23.499,00	23.499,00	0,23	226.501,00	
FUN12 - Demais Subfunções	443.000,00	443.000,00				443.000,00				443.000,00	
Cultura	634.000,00	634.000,00				634.000,00				634.000,00	
Patrimônio Histórico Artístico e Arqueológico											
Divisão Cultural	634.000,00	634.000,00				634.000,00				634.000,00	
FUN13 - Administração Geral											
FUN13 - Demais Subfunções											
Direitos da Cidadania											
Custódia e Reintegração Social											
Direitos Individuais Coletivos e Difusos											
Assistência aos Povos Indígenas											
FUN14 - Administração Geral											
FUN14 - Demais Subfunções											
Urbanismo	3.896.000,00	3.866.000,00	1.683.905,38	1.683.905,38	11,78	2.182.094,62	1.483.333,14	1.483.333,14	14,40	2.382.666,86	
Infra-Estrutura Urbana	773.000,00	1.163.000,00	781.614,67	781.614,67	5,47	381.385,33	781.614,67	781.614,67	7,59	381.385,33	
Serviços Urbanos	195.000,00	45.000,00				45.000,00				45.000,00	
Transportes Coletivos Urbanos											
FUN15 - Administração Geral	2.480.000,00	2.480.000,00	891.729,99	891.729,99	6,24	1.588.270,01	691.157,75	691.157,75	6,71	1.789.842,25	
FUN15 - Demais Subfunções	178.000,00	178.000,00	10.560,72	10.560,72	0,07	167.439,28	10.560,72	10.560,72	0,10	167.439,28	

 <p>Sistema de Informações Contábeis e Fiscais do Setor Público Brasileiro TESOURO NACIONAL</p>	Relatório Resumido de Execução Orçamentária
	Prefeitura Municipal de Apicás - MT (Poder Executivo)
	Orçamentos Fiscal e da Seguridade Social
	CNPJ: 0132185000154
	Exercício: 2026
	Período de referência: 1º bimestre

Função/Subfunção	DOTAÇÃO INICIAL	DOTAÇÃO ATUALIZADA (a)	DESPESAS EMPENHADAS NO BIMESTRE	DESPESAS EMPENHADAS ATÉ O BIMESTRE (b)	%	Execução da Despesa				SALDO (e) = (a-b)	INSCRITAS EM RESTOS A PAGAR NÃO PROCESSADOS (f)
						SALDO (c) = (a-b)	DESPESAS LIQUIDADAS NO BIMESTRE	DESPESAS LIQUIDADAS ATÉ O BIMESTRE (d)	% (dtotal d)		
Habitacao	122.000,00	122.000,00				122.000,00				122.000,00	
Habitacao Rural	15.000,00	15.000,00				15.000,00				15.000,00	
Habitacao Urbana	107.000,00	107.000,00				107.000,00				107.000,00	
FLU6 - Administracao Geral											
FLU6 - Demais Subfuncoes											
Saneamento	2.407.000,00	2.407.000,00	334.552,68	334.552,68	2,34	2.072.447,32	189.597,52	189.597,52	1,84	2.217.402,48	
Saneamento Basico Rural	2.407.000,00	2.407.000,00	334.552,68	334.552,68	2,34	2.072.447,32	189.597,52	189.597,52	1,84	2.217.402,48	
Saneamento Basico Urbano											
FLU17 - Administracao Geral											
FLU17 - Demais Subfuncoes											
Credito Ambiental	563.000,00	563.000,00	29.047,03	29.047,03	0,20	533.952,97	29.008,98	29.008,98	0,28	533.991,02	
Preservacao e Conservacao Ambiental											
Controle Ambiental	130.000,00	130.000,00				130.000,00				130.000,00	
Recupervacao de Areas Degradadas											
Recursos Hidricos											
Memoridologia											
FLU18 - Administracao Geral	305.000,00	305.000,00	29.047,03	29.047,03	0,20	275.952,97	29.008,98	29.008,98	0,28	275.991,02	
FLU18 - Demais Subfuncoes	128.000,00	128.000,00				128.000,00				128.000,00	
Ciencia e Tecnologia											
Desenvolvimento Cientifico											
Desenvolvimento Tecnologico e Engenharia											
Difusao do Conhecimento Cientifico e Tecnologico											
FLU19 - Administracao Geral											
FLU19 - Demais Subfuncoes											
Agricultura	2.361.000,00	2.221.000,00	305.113,04	305.113,04	2,13	1.915.886,96	146.408,05	146.408,05	1,42	2.074.291,95	
Abastecimento	470.000,00	470.000,00				470.000,00				470.000,00	
Estadistica Rural	20.000,00	20.000,00				20.000,00				20.000,00	
Irigacao											
Promocao da Producao Agropecuaria	5.000,00	5.000,00				5.000,00				5.000,00	
Defesa Agropecuaria											
FLU20 - Administracao Geral	1.472.000,00	1.472.000,00	305.113,04	305.113,04	2,13	1.166.886,96	146.408,05	146.408,05	1,42	1.325.991,95	
FLU20 - Demais Subfuncoes	394.000,00	254.000,00				254.000,00				254.000,00	
Organizacao Agraria											
Reforma Agraria											
Colonizacao											
FLU21 - Administracao Geral											
FLU21 - Demais Subfuncoes											
Industria											
Promocao Industrial											
Producao Industrial											
Minecario											
Propriedade Industrial											
Normatizacao e Qualidade											
FLU22 - Administracao Geral											
FLU22 - Demais Subfuncoes											
Comercio e Servicos	118.000,00	118.000,00				118.000,00				118.000,00	
Promocao Comercial											
Comercializacao											
Comercio Exterior											
Servicos Financeiros											
Turismo	118.000,00	118.000,00				118.000,00				118.000,00	
FLU23 - Administracao Geral											
FLU23 - Demais Subfuncoes											
Comunicacoes	242.000,00	242.000,00				242.000,00				242.000,00	
Comunicacoes Postais											

 <p>Sistema de Informações Contábeis e Fiscais do Setor Público Brasileiro TESOURO NACIONAL</p>	Relatório Resumido de Execução Orçamentária	
	Prefeitura Municipal de Apiaçás - MT (Poder Executivo)	
	Orçamentos Fiscal e da Seguridade Social	
	CNPJ: 0132185000154	
	Exercício: 2026	
Período de referência: 1º bimestre		

Função/Subfunção	DOTAÇÃO INICIAL	DOTAÇÃO ATUALIZADA (a)	DESPESAS EMPENHADAS NO BIMESTRE	DESPESAS EMPENHADAS ATÉ O BIMESTRE (b)	Execução da Despesa							
					%(b-III b)	SALDO (c) = (a-b)	DESPESAS LIQUIDADAS NO BIMESTRE	DESPESAS LIQUIDADAS ATÉ O BIMESTRE (d)	%(d-III d)	SALDO (e) = (c-d)	INSCRITAS EM RESTOS A PAGAR NÃO PROCESSADOS (f)	
Telecomunicações												
FU24 - Administração Geral												
FU24 - Demais Subfunções	242.000,00	242.000,00					242.000,00					242.000,00
Energia	821.000,00	631.000,00	73.688,00	73.688,00	0,52	557.312,00	6.133,76	6.133,76	0,06	624.866,24		
Conservação de Energia												
Energia Elétrica	821.000,00	631.000,00	73.688,00	73.688,00	0,52	557.312,00	6.133,76	6.133,76	0,06	624.866,24		
Combustíveis Minerais												
Biocombustíveis												
FU25 - Administração Geral												
FU25 - Demais Subfunções												
Transporte	11.097.200,00	19.603.447,22	1.475.806,87	1.475.806,87	10,33	18.127.540,35	969.506,04	969.506,04	9,41	18.633.941,18		
Transporte Aéreo												
Transporte Rodoviário	11.097.200,00	19.603.447,22	1.475.806,87	1.475.806,87	10,33	18.127.540,35	969.506,04	969.506,04	9,41	18.633.941,18		
Transporte Ferroviário												
Transporte Aquaviário												
Transportes Especiais												
FU26 - Administração Geral												
FU26 - Demais Subfunções												
Desporto e Lazer	835.000,00	835.000,00	106.539,76	106.539,76	0,75	728.460,24	100.781,14	100.781,14	0,98	734.218,86		
Desporto de Fomento												
Desporto Comunitário	820.000,00	820.000,00	106.539,76	106.539,76	0,75	713.460,24	100.781,14	100.781,14	0,98	719.218,86		
Lazer	15.000,00	15.000,00				15.000,00				15.000,00		
FU27 - Administração Geral												
FU27 - Demais Subfunções												
Encargos Especiais												
Refinanciamento da Dívida Interna												
Refinanciamento da Dívida Externa												
Serviço da Dívida Externa												
Serviço da Dívida Interna												
Transferências												
Outros Encargos Especiais												
Transferências para a Educação Básica												
FU28 - Demais Subfunções												
Reserva de Contingência	200.000,00	200.000,00				200.000,00				200.000,00		
DESPESAS (INTRA-ORÇAMENTÁRIAS) (II)	5.883.000,00	5.883.000,00	811.730,13	811.730,13	5,68	5.071.269,87	811.730,13	811.730,13	7,88	5.071.269,87		
TOTAL (III) = II + III	88.500.000,00	97.791.447,22	14.291.555,20	14.291.555,20	100,00	83.499.892,02	10.298.106,42	10.298.106,42	100,00	87.493.340,80		

RREO-Anexo 02 | Tabela 2.0 - Demonstrativo da Execução das Despesas por Função/Subfunção | Total das Despesas Intra-Orçamentárias

Função/Subfunção - Intra	DOTAÇÃO INICIAL	DOTAÇÃO ATUALIZADA (a)	DESPESAS EMPENHADAS NO BIMESTRE	DESPESAS EMPENHADAS ATÉ O BIMESTRE (b)	Execução da Despesa - Intra						
					%(b-III b)	SALDO (c) = (a-b)	DESPESAS LIQUIDADAS NO BIMESTRE	DESPESAS LIQUIDADAS ATÉ O BIMESTRE (d)	%(d-III d)	SALDO (e) = (c-d)	INSCRITAS EM RESTOS A PAGAR NÃO PROCESSADOS (f)
DESPESAS (INTRA-ORÇAMENTÁRIAS) (II)	5.883.000,00	5.883.000,00	811.730,13	811.730,13	5,68	5.071.269,87	811.730,13	811.730,13	7,88	5.071.269,87	
Legislativa	110.000,00	110.000,00	18.032,68	18.032,68	0,13	91.967,32	18.032,68	18.032,68	0,18	91.967,32	
Ação Legislativa	110.000,00	110.000,00	18.032,68	18.032,68	0,13	91.967,32	18.032,68	18.032,68	0,18	91.967,32	
Controle Externo											
FU01 - Administração Geral											
FU01 - Demais Subfunções											
Judiciária											
Ação Judiciária											
Defesa do Interesse Público no Processo Judiciário											
FU02 - Administração Geral											
FU02 - Demais Subfunções											

 Sistema de Informações Contábeis e Fiscais do Setor Público Brasileiro TESOUREIRO NACIONAL	Relatório Resumido de Execução Orçamentária
	Prefeitura Municipal de Apicás - MT (Poder Executivo)
	Orçamentos Fiscal e da Seguridade Social
	CNPJ: 0132185000154
	Exercício: 2026
Período de referência: 1º bimestre	

Função/Subfunção - Ítem	DOTAÇÃO INICIAL	DOTAÇÃO ATUALIZADA (a)	DESPESAS EMPENHADAS NO BIMESTRE	DESPESAS EMPENHADAS ATÉ O BIMESTRE (b)	%	Execução da Despesa - Ítem				INSCRITAS EM RESTOS A PAGAR NÃO PROCESSADOS (f)	
						SALDO (c) = (a-b)	DESPESAS LIQUIDADAS NO BIMESTRE	DESPESAS LIQUIDADAS ATÉ O BIMESTRE (d)	% (e) = (d/c)		
Essencial à Justiça	40.000,00	40.000,00									
Defesa da Ordem Jurídica											
Representação Judicial e Extrajudicial	40.000,00	40.000,00	4.743,58	4.743,58	0,03	35.256,42	4.743,58	4.743,58	0,05	35.256,42	
FL02 - Administração Geral											
FL03 - Demais Subfunções											
Administração	601.000,00	601.000,00	81.057,27	81.057,27	0,97	519.942,73	81.057,27	81.057,27	0,79	519.942,73	
Planejamento e Orçamento											
FL04 - Administração Geral	388.000,00	388.000,00	50.697,59	50.697,59	0,35	337.302,41	50.697,59	50.697,59	0,49	337.302,41	
Administração Financeira	63.000,00	63.000,00	12.260,18	12.260,18	0,09	50.739,82	12.260,18	12.260,18	0,12	50.739,82	
Controle Interno	50.000,00	50.000,00	2.462,80	2.462,80	0,02	47.537,20	2.462,80	2.462,80	0,02	47.537,20	
Normatização e Padronização											
Tecnologia da Informação	5.000,00	5.000,00				5.000,00				5.000,00	
Ordenamento Territorial											
Formação de Recursos Humanos											
Administração de Recursos	90.000,00	90.000,00	15.636,70	15.636,70	0,11	74.363,30	15.636,70	15.636,70	0,15	74.363,30	
Administração de Concessões											
Comunicação Social											
FL04 - Demais Subfunções	5.000,00	5.000,00				5.000,00				5.000,00	
Defesa Nacional											
Defesa Aérea											
Defesa Naval											
Defesa Terrestre											
FL05 - Administração Geral											
FL05 - Demais Subfunções											
Segurança Pública											
Policamento											
Defesa Civil											
Informação e Inteligência											
FL06 - Administração Geral											
FL06 - Demais Subfunções											
Relações Exteriores											
Relações Diplomáticas											
Cooperação Internacional											
FL07 - Administração Geral											
FL07 - Demais Subfunções											
Assistência Social	272.000,00	272.000,00	43.054,98	43.054,98	0,30	228.935,02	43.054,98	43.054,98	0,42	228.935,02	
Assistência ao Idoso	2.000,00	2.000,00				2.000,00				2.000,00	
Assistência à Pessoa com Deficiência											
Assistência à Criança e ao Adolescente	10.000,00	10.000,00	2.794,80	2.794,80	0,02	7.205,20	2.794,80	2.794,80	0,03	7.205,20	
Assistência Comunitária	190.000,00	190.000,00	27.054,56	27.054,56	0,19	162.945,44	27.054,56	27.054,56	0,26	162.945,44	
Serviços Socioassistenciais											
Segurança e Renda											
FL08 - Administração Geral	70.000,00	70.000,00	13.215,82	13.215,82	0,09	56.784,18	13.215,82	13.215,82	0,13	56.784,18	
FL08 - Demais Subfunções											
Providência Social	30.000,00	30.000,00	2.115,18	2.115,18	0,01	27.884,82	2.115,18	2.115,18	0,02	27.884,82	
Providência Básica											
Providência de Regime Estatutário	30.000,00	30.000,00	2.115,18	2.115,18	0,01	27.884,82	2.115,18	2.115,18	0,02	27.884,82	
Providência Complementar											
Providência Especial											
FL09 - Administração Geral											
FL09 - Demais Subfunções											
Saúde	1.456.000,00	1.456.000,00	221.889,06	221.889,06	1,55	1.234.110,94	221.889,06	221.889,06	2,15	1.234.110,94	
Ação Básica	980.000,00	980.000,00	77.887,44	77.887,44	0,54	902.112,56	77.887,44	77.887,44	0,78	902.112,56	
Assistência Hospitalar e Ambulatorial	655.000,00	655.000,00	106.314,82	106.314,82	0,74	548.685,18	106.314,82	106.314,82	1,03	548.685,18	
Supor Profilático e Terapêutico	4.000,00	4.000,00				4.000,00				4.000,00	

 <p>Sistema de Informações Contábeis e Fiscais do Setor Público Brasileiro TESOURO NACIONAL</p>	Relatório Resumido de Execução Orçamentária
	Prefeitura Municipal de Apiaçás - MT (Poder Executivo)
	Orçamentos Fiscal e da Seguridade Social
	CNPJ: 0132185000154
	Exercício: 2026
Período de referência: 1º bimestre	


Função/Subfunção - Ítem	DOTAÇÃO INICIAL	DOTAÇÃO ATUALIZADA (a)	DESPESAS EMPENHADAS NO BIMESTRE	DESPESAS EMPENHADAS ATÉ O BIMESTRE (b)	%	Execução da Despesa - Ítem				INSCRITAS EM RESTOS A PAGAR NÃO PROCESSADOS (f)	
						SALDO (c) = (a-b)	DESPESAS LIQUIDADAS NO BIMESTRE	DESPESAS LIQUIDADAS ATÉ O BIMESTRE (d)	% (e) (d/b)		
Vigilância Sanitária											
Vigilância Epidemiológica	22.000,00	22.000,00	1.634,18	1.634,18	0,01	20.365,82	1.634,18	1.634,18	0,02	20.365,82	
Alimentação e Nutrição											
FU10 - Administração Geral	125.000,00	125.000,00	20.240,52	20.240,52	0,14	104.759,48	20.240,52	20.240,52	0,20	104.759,48	
FU10 - Demais Subfunções											
Trabalho	18.000,00	18.000,00				18.000,00				18.000,00	
Proteção e Benefícios ao Trabalhador											
Relações de Trabalho											
Empregabilidade	18.000,00	18.000,00				18.000,00				18.000,00	
Fomento ao Trabalho											
FU11 - Administração Geral											
FU11 - Demais Subfunções											
Educação	2.620.000,00	2.620.000,00	342.922,51	342.922,51	2,49	2.277.077,49	342.922,51	342.922,51	3,33	2.277.077,49	
Ensino Fundamental	1.965.000,00	1.960.000,00	253.369,89	253.369,89	1,77	1.706.630,11	253.369,89	253.369,89	2,46	1.706.630,11	
Ensino Médio											
Ensino Profissional											
Ensino Superior											
Educação Infantil	660.000,00	660.000,00	89.552,62	89.552,62	0,63	570.447,38	89.552,62	89.552,62	0,87	570.447,38	
Educação de Jovens e Adultos											
Educação Especial											
Educação Básica											
FU12 - Administração Geral											
FU12 - Demais Subfunções											
Cultura	5.000,00	5.000,00				5.000,00				5.000,00	
Patrimônio Histórico Artístico e Arqueológico											
Difusão Cultural	5.000,00	5.000,00				5.000,00				5.000,00	
FU13 - Administração Geral											
FU13 - Demais Subfunções											
Direitos de Cidadania											
Qualidade e Reintegração Social											
Direitos Individuais Coletivos e Difusos											
Assistência aos Povos Indígenas											
FU14 - Administração Geral											
FU14 - Demais Subfunções											
Urbanismo	85.000,00	85.000,00	11.729,44	11.729,44	0,08	73.270,56	11.729,44	11.729,44	0,11	73.270,56	
Infra-Estrutura Urbana											
Serviços Urbanos											
Transportes Coletivos Urbanos											
FU15 - Administração Geral	85.000,00	85.000,00	11.729,44	11.729,44	0,08	73.270,56	11.729,44	11.729,44	0,11	73.270,56	
FU15 - Demais Subfunções											
Habituação											
Habituação Rural											
Habituação Urbana											
FU16 - Administração Geral											
FU16 - Demais Subfunções											
Saneamento	55.000,00	55.000,00	6.368,23	6.368,23	0,04	48.631,77	6.368,23	6.368,23	0,06	48.631,77	
Saneamento Básico Rural											
Saneamento Básico Urbano	55.000,00	55.000,00	6.368,23	6.368,23	0,04	48.631,77	6.368,23	6.368,23	0,06	48.631,77	
FU17 - Administração Geral											
FU17 - Demais Subfunções											
Gestão Ambiental	60.000,00	60.000,00	7.148,84	7.148,84	0,05	52.851,16	7.148,84	7.148,84	0,07	52.851,16	
Preservação e Conservação Ambiental											
Controle Ambiental											
Recuperação de Áreas Degradadas											
Recursos Hídricos											

 <p>Sistema de Informações Contábeis e Fiscais do Setor Público Brasileiro</p> <p>TESOURO NACIONAL</p>	Relatório Resumido de Execução Orçamentária
	Prefeitura Municipal de Apicás - MT (Poder Executivo)
	Orçamentos Fiscal e da Seguridade Social
	CNPJ: 0132185000154
	Exercício: 2026
Período de referência: 1º bimestre	

Função/Subfunção - Ítem	DOTAÇÃO INICIAL	DOTAÇÃO ATUALIZADA (a)	DESPESAS EMPENHADAS NO BIMESTRE	DESPESAS EMPENHADAS ATÉ O BIMESTRE (b)	%	Execução da Despesa - Ítem				SALDO (f) = (e)-(f)	%	SALDO (g) = (e)-(g)	INSCRITAS EM RESTOS A PAGAR NÃO PROCESSADOS (h)	
						SALDO (c) = (a)-(b)	DESPESAS LIQUIDADAS NO BIMESTRE	DESPESAS LIQUIDADAS ATÉ O BIMESTRE (d)	% (d/c)					
Metodologia														
FU18 - Administração Geral	60.000,00	60.000,00	7.148,84	7.148,84	0,05	52.851,16	7.148,84	7.148,84	0,07	52.851,16				
FU18 - Demais Subfunções														
Ciência e Tecnologia														
Desenvolvimento Científico														
Desenvolvimento Tecnológico e Engenharia														
Difusão do Conhecimento Científico e Tecnológico														
FU19 - Administração Geral														
FU19 - Demais Subfunções														
Agricultura	40.000,00	40.000,00	4.989,40	4.989,40	0,03	35.010,60	4.989,40	4.989,40	0,05	35.010,60				
Abastecimento														
Extensão Rural														
Irrigação														
Promoção da Produção Agropecuária														
Defesa Agropecuária														
FU20 - Administração Geral	40.000,00	40.000,00	4.989,40	4.989,40	0,03	35.010,60	4.989,40	4.989,40	0,05	35.010,60				
FU20 - Demais Subfunções														
Organização Agrária														
Reforma Agrária														
Colonização														
FU21 - Administração Geral														
FU21 - Demais Subfunções														
Indústria														
Promoção Industrial														
Produção Industrial														
Minespício														
Propriedade Industrial														
Normalização e Qualidade														
FU22 - Administração Geral														
FU22 - Demais Subfunções														
Comércio e Serviços	1.000,00	1.000,00				1.000,00				1.000,00				
Promoção Comercial														
Comercialização														
Comércio Exterior														
Serviços Financeiros														
Tutela	1.000,00	1.000,00				1.000,00				1.000,00				
FU23 - Administração Geral														
FU23 - Demais Subfunções														
Comunicações														
Comunicações Postais														
Telecomunicações														
FU24 - Administração Geral														
FU24 - Demais Subfunções														
Energia														
Conservação de Energia														
Energia Elétrica														
Combustíveis Minerais														
Biocombustíveis														
FU25 - Administração Geral														
FU25 - Demais Subfunções														
Transporte	410.000,00	410.000,00	55.980,76	55.980,76	0,39	354.019,24	55.980,76	55.980,76	0,54	354.019,24				
Transporte Aéreo														
Transporte Rodoviário	410.000,00	410.000,00	55.980,76	55.980,76	0,39	354.019,24	55.980,76	55.980,76	0,54	354.019,24				
Transporte Ferroviário														
Transporte Aquaviário														

 <p>Sistema de Informações Contábeis e Fiscais do Setor Público Brasileiro TESOURO NACIONAL</p>	Relatório Resumido de Execução Orçamentária
	Prefeitura Municipal de Apicás - MT (Poder Executivo)
	Orçamentos Fiscal e da Seguridade Social
	CNPJ: 0132185000154
	Exercício: 2026
Período de referência: 1º bimestre	

Função/Subfunção - Ítem	Execução da Despesa - Ítem										
	DOTAÇÃO INICIAL	DOTAÇÃO ATUALIZADA (a)	DESPESAS EMPENHADAS NO BIMESTRE	DESPESAS EMPENHADAS ATÉ O BIMESTRE (b)	% (b/a) (c)	SALDO (e) = (a-b)	DESPESAS LIQUIDADAS NO BIMESTRE	DESPESAS LIQUIDADAS ATÉ O BIMESTRE (d)	% (d/a) (f)	SALDO (g) = (e-d)	ANOTAÇÕES EM RESTOS A PAGAR NÃO PROCESSADOS (h)
Transporte Especiais											
FL26 - Administração Geral											
FL26 - Demais Subfunções											
Desporto e Lazer	80.000,00	80.000,00	11.688,20	11.688,20	0,08	68.311,80	11.688,20	11.688,20	0,11	68.311,80	
Desporto de Rendimento											
Desporto Comunitário	80.000,00	80.000,00	11.688,20	11.688,20	0,08	68.311,80	11.688,20	11.688,20	0,11	68.311,80	
Lazer											
FL27 - Administração Geral											
FL27 - Demais Subfunções											
Encargos Especiais											
Refinanciamento da Dívida Interna											
Refinanciamento da Dívida Externa											
Serviço da Dívida Interna											
Serviço da Dívida Externa											
Transferências											
Outros Encargos Especiais											
Transferências para a Educação Básica											
FL28 - Demais Subfunções											
Reserva de Contingência											

 Sistema de Informações Contábeis e Fiscais do Setor Público Brasileiro TESOURO NACIONAL	Relatório Resumido de Execução Orçamentária
	Prefeitura Municipal de Apiaçás - MT (Poder Executivo)
	Orçamentos Fiscal e da Seguridade Social
	CNPJ: 01321850000154
	Exercício: 2026
	Período de referência: 1º bimestre


RREO-Anexo 02 | Tabela 2.0 - Demonstrativo da Execução das Despesas por Função/Subfunção

Notas Explicativas	Valores
	28/02/2026
Notas Explicativas	-
Notas Explicativas	

 <p>Sistema de Informações Contábeis e Fiscais do Setor Público Brasileiro TESOURO NACIONAL</p>	Relatório Resumido de Execução Orçamentária
	Prefeitura Municipal de Apiaçás - MT (Poder Executivo)
	Orçamentos Fiscal e da Seguridade Social
	CNPJ: 0132185000154
	Exercício: 2026
	Período de referência: 1º bimestre

RREO-Anexo 03 | Tabela 3.2 - Demonstrativo da Receita Corrente Líquida - Municípios

Especificação	EVOLUÇÃO DA RECEITA REALIZADA NOS ÚLTIMOS 12 MESES												TOTAL (ÚLTIMOS 12 MESES)	PREVISÃO ATUALIZADA 2026
	<MR-1>	<MR-2>	<MR-3>	<MR-4>	<MR-5>	<MR-6>	<MR-7>	<MR-8>	<MR-9>	<MR-10>	<MR-11>	<MR-12>		
RECEITAS CORRENTES III	6.389.436,79	7.241.841,08	6.596.769,90	7.730.261,26	7.099.007,40	6.728.611,97	6.481.746,17	6.920.213,72	6.205.646,40	6.198.614,77	7.056.700,76	6.836.026,37	6.246.769,44	88.304.000,00
Impostos, Taxas e Contribuições de Melhoria	682.121,27	680.112,75	576.775,71	694.261,79	566.254,16	600.239,61	535.054,84	1.146.782,33	526.117,14	724.773,18	735.075,76	746.781,25	6.824.716,09	8.824.000,00
PTU	0,00	0,00	0,00	0,00	0,00	0,00	0,00	0,00	0,00	0,00	0,00	0,00	0,00	0,00
ITR	682.121,27	680.112,75	576.775,71	694.261,79	566.254,16	600.239,61	535.054,84	1.146.782,33	526.117,14	724.773,18	735.075,76	746.781,25	6.824.716,09	8.824.000,00
ISS	146.165,53	95.412,19	154.912,14	205.751,44	111.690,76	111.690,76	111.690,76	111.690,76	111.690,76	111.690,76	111.690,76	111.690,76	1.747.732,27	2.296.700,00
ITR	203.208,84	254.246,12	16.022,51	176.268,79	37.516,63	37.516,63	183.374,14	676.684,38	35.323,53	156.723,16	238.285,48	330.623,39	2.247.133,80	2.247.133,80
Impo	186.646,84	186.371,44	206.610,37	142.229,59	271.007,53	180.294,88	137.451,21	196.227,35	194.532,12	262.455,88	228.191,15	158.688,02	2.201.000,00	2.201.000,00
Outras Impostas, Taxas e Contribuições de Melhoria	134.721,85	114.670,57	191.147,42	293.216,75	192.051,49	72.732,45	92.368,03	131.040,85	156.711,81	154.885,72	191.685,18	148.677,12	1.427.200,00	1.427.200,00
Contribuições	208.434,85	221.825,17	215.469,62	233.683,87	255.789,94	236.845,57	216.574,76	229.827,16	695.029,81	265.169,72	185.142,89	216.028,89	3.184.242,41	3.266.000,00
Receita Patrimonial	200.283,93	211.164,15	215.941,85	182.211,88	202.595,04	201.693,21	188.873,10	188.200,05	200.549,15	218.241,79	270.025,41	250.619,09	2.270.269,55	1.294.000,00
Rendimentos de Ativação Financeira	200.283,93	211.164,15	215.941,85	182.211,88	202.595,04	201.693,21	188.873,10	188.200,05	200.549,15	218.241,79	270.025,41	250.619,09	2.270.269,55	1.294.000,00
Outras Receitas Patrimoniais													4.000,00	4.000,00
Receita Agropecuária													2.200,00	2.200,00
Receita Industrial													2.000,00	2.000,00
Receita de Serviços	73.207,44	78.523,02	105.533,51	85.261,20	105.881,11	81.232,12	114.188,85	102.889,23	91.281,81	128.811,15	138.444,53	94.122,11	1.126.810,00	1.127.000,00
Receitas Correntes	5.051.685,48	6.320.764,42	5.780.827,23	6.241.780,72	6.533.034,25	6.206.651,11	5.750.458,91	7.487.772,89	5.725.563,90	6.241.362,20	7.052.027,11	7.052.027,11	76.992.120,00	76.125.000,00
Contribuição de Impo	1.279.451,28	1.300.140,90	1.659.214,03	1.703.201,80	1.790.007,86	1.279.285,51	1.720.875,12	1.174.202,45	1.296.226,27	2.575.485,27	1.283.184,23	1.240.529,40	19.727.263,32	20.700.000,00
Contribuição de Impo	1.050.807,32	1.292.771,70	1.852.791,85	1.293.273,27	2.044.411,00	2.219.439,34	2.146.464,41	2.189.223,51	1.938.594,60	2.264.527,27	2.801.142,21	2.219.127,20	25.000.000,00	24.000.000,00
Contribuição de Impo	203.151,21	203.684,94	242.658,41	176.311,92	142.797,74	124.487,33	109.683,94	102.967,22	105.462,53	66.177,04	50.866,14	102.402,55	1.402.269,97	1.402.000,00
Contribuição de Impo	229.029,47	925.419,02	375.807,28	46.911,13	25.266,72	22.441,59	76.531,28	821.283,79	219.166,65	143.274,49	129.271,14	24.824,30	3.202.265,31	2.200.000,00
Transferências de Impo	32.142,80	25.295,33	25.469,78	30.251,21	24.891,30	21.763,78	25.268,81	30.471,89	17.689,34	12.992,14	7.682,14	16.875,91	328.000,00	300.000,00
Transferências de Impo	894.979,31	970.568,80	1.121.818,14	829.243,11	1.112.811,12	967.549,15	981.462,23	1.063.744,09	844.821,00	1.081.087,29	1.281.139,50	1.116.902,96	13.170.000,00	13.170.000,00
Outras Transferências Correntes	515.229,81	896.882,73	941.026,74	2.024.414,28	664.788,13	79.289,51	684.791,97	1.072.848,04	2.519.184,50	1.544.875,89	99.181,84	1.000.962,29	13.125.000,00	13.125.000,00
Outras Transferências Correntes	47.115,51	28.950,87	46.891,78	80.268,80	41.209,54	180.485,31	51.450,60	58.474,00	76.964,88	144.645,97	65.600,00	77.929,86	338.000,00	338.000,00
EDUCAÇÃO III	853.109,88	1.028.826,32	926.796,49	814.265,67	826.209,39	847.209,39	851.201,41	1.001.204,01	929.322,85	1.198.087,11	1.291.519,78	1.207.269,28	11.462.000,00	11.462.000,00
Contas de Serviços e Aluguel de Imóveis em Propriedade	130.274,81	137.202,63	136.229,00	141.269,09	162.020,30	137.295,79	146.925,75	137.869,58	146.493,32	216.809,65	91.556,21	104.642,21	1.712.164,46	1.712.164,46
Compensação Financeira entre Regimes Previdenciários	6.851,51	6.851,51	6.851,51	6.851,51	6.851,51	6.851,51	6.851,51	6.851,51	6.851,51	6.851,51	6.851,51	6.851,51	16.751,42	16.751,42
Rendimentos de Publicações de Recursos Previdenciários													80.946,00	180.000,00
Demais de Receitas em Empresas de FIDEJUS	713.224,56	883.263,18	816.514,18	664.411,17	705.397,57	702.214,11	684.272,33	794.395,91	872.826,87	879.624,42	864.002,97	841.947,68	9.200.000,00	9.200.000,00
RECEITA CORRENTE LÍQUIDA III - II - III	5.436.235,91	6.512.026,76	5.977.270,31	6.066.164,59	6.373.669,67	6.294.683,58	6.061.729,71	8.116.885,45	6.061.507,66	6.475.180,86	7.262.647,04	7.262.647,04	81.786.281,82	78.460.000,00
I - Transferências Orgânicas da União relativas às emendas individuais (art. 166, § 1º, III, da CF) (I)	0,00	0,00	0,00	0,00	0,00	0,00	0,00	0,00	0,00	0,00	0,00	0,00	0,00	0,00
RECEITA CORRENTE LÍQUIDA AJUSTADA PARA CÁLCULO DOS LIMITES DE EMPENHO (II) - III - VI	5.436.235,91	6.512.026,76	5.977.270,31	6.066.164,59	6.373.669,67	6.294.683,58	6.061.729,71	8.116.885,45	6.061.507,66	6.475.180,86	7.262.647,04	7.262.647,04	81.786.281,82	78.460.000,00
I - Transferências Orgânicas da União - relativas às emendas de bancada (art. 166, § 16, da CF) (II)	0,00	0,00	0,00	0,00	0,00	0,00	0,00	0,00	0,00	0,00	0,00	0,00	0,00	0,00
I - Transferências da União - relativas à remuneração dos agentes comunitários de saúde e de controle da armadora (CF, art. 198, § 1º) (III)	51.612,00	51.612,00	51.612,00	42.400,00	51.612,00	13.180,00	57.684,00	57.684,00	57.684,00	144.170,26	67.791,10	67.791,10	716.846,46	600.000,00
I - Outras Ordens Constitucionais de Lei (IV)														
RECEITA CORRENTE LÍQUIDA AJUSTADA PARA CÁLCULO DOS LIMITES DA DESPESA COM PESSOAL (II) - IV - VI - VII - VIII	5.384.623,91	6.460.414,76	5.925.758,31	6.023.764,59	6.322.057,67	6.279.503,58	5.974.169,70	8.032.468,71	6.003.823,66	6.328.011,42	7.194.855,94	6.497.339,84	81.069.435,36	77.860.000,00


 Sistema de Informações Contábeis e Fiscais do Setor Público Brasileiro TESOURO NACIONAL	Relatório Resumido de Execução Orçamentária
	Prefeitura Municipal de Apiaçás - MT (Poder Executivo)
	Orçamentos Fiscal e da Seguridade Social
	CNPJ: 01321850000154
	Exercício: 2026
	Período de referência: 1º bimestre

RREO-Anexo 03 | Tabela 3.2 - Demonstrativo da Receita Corrente Líquida - Municípios

Notas Explicativas	Valores
	28/02/2026
Notas Explicativas	-
Notas Explicativas	-


RREO-Anexo 04 | Tabela 4 - Demonstrativo das Receitas e Despesas Previdenciárias

Receitas Previdenciárias - RPPS - Fundo em Capitalização (Plano Previdenciário)	Execução da Receita	
	PREVISÃO ATUALIZADA (a)	RECEITAS REALIZADAS ATÉ O BIMESTRE (b)
Receitas	-	-
RECEITAS CORRENTES (I)	6.500.000,00	930.981,71
Receita de Contribuições dos Segurados	1.856.000,00	217.968,42
Ativo	1.804.000,00	205.573,15
Inativo	46.000,00	12.395,27
Pensionista	6.000,00	-
Receita de Contribuições Patronais	4.284.000,00	632.808,04
Ativo	4.284.000,00	632.808,04
Inativo	-	-
Pensionista	-	-
Receita Patrimonial	180.000,00	-
Receitas Imobiliárias	-	-
Receitas de Valores Mobiliários	180.000,00	-
Outras Receitas Patrimoniais	-	-
Receita de Serviços	-	-
Outras Receitas Correntes	180.000,00	80.205,25
Compensação Financeira entre os Regimes	150.000,00	80.205,25
Receita de Aportes Periódicos para Amortização de Déficit Atuarial do RPPS (II)	-	-
Demais Receitas Correntes	30.000,00	-
RECEITAS DE CAPITAL (III)	-	-
Alienação de Bens, Direitos e Ativos	-	-
Amortização de Empréstimos	-	-
Outras Receitas de Capital	-	-
TOTAL DAS RECEITAS DO FUNDO EM CAPITALIZAÇÃO (IV) = (I + III - II)	6.500.000,00	930.981,71

 Sistema de Informações Contábeis e Fiscais do Setor Público Brasileiro TESOURO NACIONAL	Relatório Resumido de Execução Orçamentária
	Prefeitura Municipal de Apicás - MT (Poder Executivo)
	Orçamentos Fiscal e da Seguridade Social
	CNPJ: 0132185000154
	Exercício: 2026
Período de referência: 1º bimestre	

RREO-Anexo 04 | Tabela 4 - Demonstrativo das Receitas e Despesas Previdenciárias

Despesas Previdenciárias - RPPS - Fundo em Capitalização (Plano Previdenciário)	Execução da Despesa				INSCRITAS EM RESTOS A PAGAR NÃO PROCESSADOS NO EXERCÍCIO (g)
	DOTAÇÃO ATUALIZADA (c)	DESPESAS EMPENHADAS ATÉ O BIMESTRE (d)	DESPESAS LIQUIDADAS ATÉ O BIMESTRE (e)	DESPESAS PAGAS ATÉ O BIMESTRE (f)	
Despesas	-	-	-	-	-
Benefícios	4.700.000,00	785.647,07	785.647,07	785.647,07	
Aposentadorias	4.460.000,00	759.171,99	759.171,99	759.171,99	
Pensões por Morte	240.000,00	26.475,08	26.475,08	26.475,08	
Outras Despesas Previdenciárias	24.500,00	3.000,00	305,38	305,38	
Compensação Financeira entre os Regimes					
Demais Despesas Previdenciárias	24.500,00	3.000,00	305,38	305,38	
TOTAL DAS DESPESAS DO FUNDO EM CAPITALIZAÇÃO (V)	4.724.500,00	788.647,07	785.952,45	785.952,45	
RESULTADO PREVIDENCIÁRIO - FUNDO EM CAPITALIZAÇÃO (VI) = (IV - V)	1.775.500,00	142.334,64	145.029,26	145.029,26	

 Sistema de Informações Contábeis e Fiscais do Setor Público Brasileiro TESOURO NACIONAL	Relatório Resumido de Execução Orçamentária
	Prefeitura Municipal de Apiacás - MT (Poder Executivo)
	Orçamentos Fiscal e da Seguridade Social
	CNPJ: 01321850000154
	Exercício: 2026
	Período de referência: 1º bimestre

RREO-Anexo 04 | Tabela 4 - Demonstrativo das Receitas e Despesas Previdenciárias

Recursos RPPS Arrecadados em Exercícios Anteriores	Previsão Orçamentária PREVISÃO ORÇAMENTÁRIA
Recursos RPPS Arrecadados em Exercícios Anteriores	-
VALOR	

RREO-Anexo 04 | Tabela 4 - Demonstrativo das Receitas e Despesas Previdenciárias

Reserva Orçamentária do RPPS	Previsão Orçamentária PREVISÃO ORÇAMENTÁRIA
Reserva Orçamentária do RPPS	-
VALOR	

RREO-Anexo 04 | Tabela 4 - Demonstrativo das Receitas e Despesas Previdenciárias

Aportes de Recursos para o Fundo em Capitalização do RPPS	Aportes de Recursos APORTES REALIZADOS
Aportes de Recursos para o Fundo em Capitalização do RPPS	-
Plano de Amortização - Contribuição Patronal Suplementar	
Plano de Amortização - Aporte Periódico de Valores Predefinidos	
Outros Aportes para o RPPS	
Recursos para Cobertura de Déficit Financeiro	

RREO-Anexo 04 | Tabela 4 - Demonstrativo das Receitas e Despesas Previdenciárias

Bens e Direitos do RPPS (Fundo em Capitalização)	Período de Referência SALDO ATUAL
Bens e Direitos do RPPS (Fundo em Capitalização)	-
Caixa e Equivalentes de Caixa	9,050.45
Investimentos e Aplicações	49,450,983.83
Outros Bens e Direitos	390,697.14


RREO-Anexo 04 | Tabela 4 - Demonstrativo das Receitas e Despesas Previdenciárias

Receitas Previdenciárias - RPPS - Fundo em Repartição (Plano Financeiro)	Execução da Receita	
	PREVISÃO ATUALIZADA (a)	RECEITAS REALIZADAS ATÉ O BIMESTRE (b)
Receitas	-	-
RECEITAS CORRENTES (VII)		
Receita de Contribuições dos Segurados		
Ativo		
Inativo		
Pensionista		
Receita de Contribuições Patronais		
Ativo		
Inativo		
Pensionista		
Receita Patrimonial		
Receitas Imobiliárias		
Receitas de Valores Mobiliários		
Outras Receitas Patrimoniais		
Receita de Serviços		
Outras Receitas Correntes		
Compensação Financeira entre os Regimes		
Demais Receitas Correntes		
RECEITAS DE CAPITAL (VIII)		
Alienação de Bens, Direitos e Ativos		
Amortização de Empréstimos		
Outras Receitas de Capital		
TOTAL DAS RECEITAS DO FUNDO EM REPARTIÇÃO (IX) = (VII + VIII)		

 Sistema de Informações Contábeis e Fiscais do Setor Público Brasileiro TESOURO NACIONAL	Relatório Resumido de Execução Orçamentária
	Prefeitura Municipal de Apiaçás - MT (Poder Executivo)
	Orçamentos Fiscal e da Seguridade Social
	CNPJ: 0132185000154
	Exercício: 2026
Período de referência: 1º bimestre	

RREO-Anexo 04 | Tabela 4 - Demonstrativo das Receitas e Despesas Previdenciárias

Despesas Previdenciárias - RPPS - Fundo em Repartição (Plano Financeiro)	Execução da Despesa				
	DOTAÇÃO ATUALIZADA (c)	DESPESAS EMPENHADAS ATÉ O BIMESTRE (d)	DESPESAS LIQUIDADAS ATÉ O BIMESTRE (e)	DESPESAS PAGAS ATÉ O BIMESTRE (f)	INSCRITAS EM RESTOS A PAGAR NÃO PROCESSADOS NO EXERCÍCIO (g)
Despesas	-	-	-	-	-
Benefícios					
Aposentadorias					
Pensões por Morte					
Outras Despesas Previdenciárias					
Compensação Financeira entre os Regimes					
Demais Despesas Previdenciárias					
TOTAL DAS DESPESAS DO FUNDO EM REPARTIÇÃO (X)					
RESULTADO PREVIDENCIÁRIO - FUNDO EM REPARTIÇÃO (XI) = (IX - X)					

 Sistema de Informações Contábeis e Fiscais do Setor Público Brasileiro TESOURO NACIONAL	Relatório Resumido de Execução Orçamentária
	Prefeitura Municipal de Apiaçás - MT (Poder Executivo)
	Orçamentos Fiscal e da Seguridade Social
	CNPJ: 01321850000154
	Exercício: 2026
Período de referência: 1º bimestre	

RREO-Anexo 04 | Tabela 4 - Demonstrativo das Receitas e Despesas Previdenciárias

Aportes de Recursos para o Fundo em Repartição do RPPS	Aportes de Recursos APORTES REALIZADOS
Aportes de Recursos para o Fundo em Repartição do RPPS	-
Recursos para Cobertura de Insuficiências Financeiras	
Recursos para Formação de Reserva	

RREO-Anexo 04 | Tabela 4 - Demonstrativo das Receitas e Despesas Previdenciárias

Bens e Direitos do RPPS (Fundo em Repartição)	Período de Referência SALDO ATUAL
Bens e Direitos do RPPS (Fundo em Repartição)	-
Caixa e Equivalentes de Caixa	
Investimentos e Aplicações	
Outros Bens e Direitos	


RREO-Anexo 04 | Tabela 4 - Demonstrativo das Receitas e Despesas Previdenciárias

Receitas da Administração - RPPS	Execução da Receita	
	PREVISÃO ATUALIZADA (a)	RECEITAS REALIZADAS ATÉ O BIMESTRE (b)
Receitas da Administração - RPPS	-	-
RECEITAS CORRENTES		
TOTAL DAS RECEITAS DA ADMINISTRAÇÃO RPPS - (XII)		

 Sistema de Informações Contábeis e Fiscais do Setor Público Brasileiro TESOURO NACIONAL	Relatório Resumido de Execução Orçamentária
	Prefeitura Municipal de Apicás - MT (Poder Executivo)
	Orçamentos Fiscal e da Seguridade Social
	CNPJ: 0132185000154
	Exercício: 2026
Período de referência: 1º bimestre	

RREO-Anexo 04 | Tabela 4 - Demonstrativo das Receitas e Despesas Previdenciárias

Despesas da Administração - RPPS	DOTAÇÃO ATUALIZADA (c)	Execução da Despesa			INSCRITAS EM RESTOS A PAGAR NÃO PROCESSADOS NO EXERCÍCIO (g)
		DESPESAS EMPENHADAS ATÉ O BIMESTRE (d)	DESPESAS LIQUIDADAS ATÉ O BIMESTRE (e)	DESPESAS PAGAS ATÉ O BIMESTRE (f)	
Despesas da Administração - RPPS	-	-	-	-	-
DESPESAS CORRENTES (XIII)	579.000,00	57.818,02	43.612,94	43.472,68	
Pessoal e Encargos Sociais	237.500,00	29.005,62	23.382,62	23.382,62	
Demais Despesas Correntes	341.500,00	28.812,40	20.230,32	20.090,06	
DESPESAS DE CAPITAL (XIV)	20.000,00				
TOTAL DAS DESPESAS DA ADMINISTRAÇÃO RPPS (XV) = (XIII + XIV)	599.000,00	57.818,02	43.612,94	43.472,68	
RESULTADO DA ADMINISTRAÇÃO RPPS (XVI) = (XII - XV)	-599.000,00	-57.818,02	-43.612,94	-43.472,68	


 Sistema de Informações Contábeis e Fiscais do Setor Público Brasileiro TESOURO NACIONAL	Relatório Resumido de Execução Orçamentária
	Prefeitura Municipal de Apicás - MT (Poder Executivo)
	Orçamentos Fiscal e da Seguridade Social
	CNPJ: 01321850000154
	Exercício: 2026
	Período de referência: 1º bimestre

RREO-Anexo 04 | Tabela 4 - Demonstrativo das Receitas e Despesas Previdenciárias

Bens e Direitos - Administração do RPPS	Período de Referência
	SALDO ATUAL
Bens e Direitos - Administração do RPPS	-
Caixa e Equivalentes de Caixa	0,00
Investimentos e Aplicações	
Outros Bens e Direitos	


RREO-Anexo 04 | Tabela 4 - Demonstrativo das Receitas e Despesas Previdenciárias

Receitas Previdenciárias (Benefícios Mantidos Pelo Tesouro)	Execução da Receita	
	PREVISÃO ATUALIZADA (a)	RECEITAS REALIZADAS ATÉ O BIMESTRE (b)
Receitas Previdenciárias (Benefícios Mantidos Pelo Tesouro)	-	-
Contribuições dos Servidores		
Demais Receitas Previdenciárias		
TOTAL DAS RECEITAS (BENEFÍCIOS MANTIDOS PELO TESOURO) (XVII)		

 <p>Sistema de Informações Contábeis e Fiscais do Setor Público Brasileiro TESOURO NACIONAL</p>	Relatório Resumido de Execução Orçamentária
	Prefeitura Municipal de Apicás - MT (Poder Executivo)
	Orçamentos Fiscal e da Seguridade Social
	CNPJ: 0132185000154
	Exercício: 2026
Período de referência: 1º bimestre	

RREO-Anexo 04 | Tabela 4 - Demonstrativo das Receitas e Despesas Previdenciárias

Despesas Previdenciárias (Benefícios Mantidos Pelo Tesouro)	Execução da Despesa				INSCRITAS EM RESTOS A PAGAR NÃO PROCESSADOS NO EXERCÍCIO (g)
	DOTAÇÃO ATUALIZADA (c)	DESPESAS EMPENHADAS ATÉ O BIMESTRE (d)	DESPESAS LIQUIDADAS ATÉ O BIMESTRE (e)	DESPESAS PAGAS ATÉ O BIMESTRE (f)	
Despesas Previdenciárias (Benefícios Mantidos Pelo Tesouro)	-	-	-	-	-
Aposentadorias					
Pensões					
Outras Despesas Previdenciárias					
TOTAL DAS DESPESAS (BENEFÍCIOS MANTIDOS PELO TESOIRO) (XVIII)					
RESULTADO DOS BENEFÍCIOS MANTIDOS PELO TESOIRO (XIX) = (XVII - XVIII)					


 Sistema de Informações Contábeis e Fiscais do Setor Público Brasileiro TESOURO NACIONAL	Relatório Resumido de Execução Orçamentária
	Prefeitura Municipal de Apiacás - MT (Poder Executivo)
	Orçamentos Fiscal e da Seguridade Social
	CNPJ: 01321850000154
	Exercício: 2026
	Período de referência: 1º bimestre

RREO-Anexo 04 | Tabela 4 - Demonstrativo das Receitas e Despesas Previdenciárias

Notas Explicativas	Valores
	28/02/2026
Notas Explicativas	-
Notas Explicativas	-


RREO-Anexo 06 | Tabela 6.3 - Demonstrativo dos Resultados Primário e Nominal - Municípios

Cálculo Acima da Linha - Receitas Primárias	Receita Orçamentária	
	PREVISÃO ATUALIZADA	Até o Bimestre / 2026 RECEITAS REALIZADAS (a)
Cálculo Acima da Linha - Receitas Primárias	-	-
RECEITAS CORRENTES (EXCETO FONTES RPPS) (I)	78.430.000,00	14.037.828,02
Impostos, Taxas e Contribuições de Melhoria	6.624.000,00	1.521.753,01
IPTU	532.800,00	1.341,07
ISS	2.306.700,00	243.302,16
ITBI	2.012.000,00	542.474,81
IRRF	2.351.000,00	394.095,97
Outros Impostos, Taxas e Contribuições de Melhoria	1.421.500,00	340.539,00
Contribuições	1.500.000,00	186.213,36
Receita Patrimonial	1.114.000,00	470.928,50
Aplicações Financeiras (II)	1.110.000,00	470.928,50
Outras Receitas Patrimoniais	4.000,00	-
Transferências Correntes	65.845.000,00	11.535.263,92
Cota-Parte do FPM	16.900.000,00	2.858.980,53
Cota-Parte do ICMS	19.200.000,00	3.930.475,55
Cota-Parte do IPVA	1.120.000,00	123.001,41
Cota-Parte do ITR	1.600.000,00	130.484,69
Transferências da LC nº 61/1989	200.000,00	34.568,05
Transferências do FUNDEB	13.700.000,00	2.000.128,56
Outras Transferências Correntes	13.125.000,00	2.457.625,13
Demais Receitas Correntes	1.347.000,00	323.669,23
Outras Receitas Financeiras (III)	-	-
Receitas Correntes Restantes	1.347.000,00	323.669,23
RECEITAS PRIMÁRIAS CORRENTES (EXCETO FONTES RPPS) (IV) = (I - (II + III))	77.320.000,00	13.566.899,52
RECEITAS PRIMÁRIAS CORRENTES (COM FONTES RPPS) (V)	6.320.000,00	930.981,71
RECEITAS NÃO PRIMÁRIAS CORRENTES (COM FONTES RPPS) (VI)	180.000,00	-
RECEITAS DE CAPITAL (EXCETO FONTES RPPS) (VII)	12.486.447,22	1.049.988,00
Operações de Crédito (VIII)	200.000,00	-
Amortização de Empréstimos (IX)	-	-
Alienação de Bens	120.000,00	-
Receitas de Alienação de Investimentos Temporários (X)	-	-
Receitas de Alienação de Investimentos Permanentes (XI)	-	-
Outras Alienações de Bens	120.000,00	-
Transferências de Capital	12.166.447,22	1.049.988,00
Convênios	10.946.447,22	-
Outras Transferências de Capital	1.220.000,00	1.049.988,00
Outras Receitas de Capital	-	-
Outras Receitas de Capital Não Primárias (XII)	-	-
Outras Receitas de Capital Primárias	-	-
RECEITAS PRIMÁRIAS DE CAPITAL (EXCETO FONTES RPPS) (XIII) = (VII - (VIII + IX + X + XI + XII))	12.286.447,22	1.049.988,00
RECEITAS PRIMÁRIAS DE CAPITAL (COM FONTES RPPS) (XIV)	-	-
RECEITAS NÃO PRIMÁRIAS DE CAPITAL (COM FONTES RPPS) (XV)	-	-
RECEITA PRIMÁRIA TOTAL (XVI) = (IV + V + XIII + XIV)	95.926.447,22	15.547.869,23
RECEITA PRIMÁRIA TOTAL (EXCETO FONTES RPPS) (XVII) = (IV + XIII)	89.606.447,22	14.616.887,52

 Sistema de Informações Contábeis e Fiscais do Setor Público Brasileiro TESOURO NACIONAL	Relatório Resumido de Execução Orçamentária
	Prefeitura Municipal de Apicás - MT (Poder Executivo)
	Orçamentos Fiscal e da Seguridade Social
	CNPJ: 0132185000154
	Exercício: 2026
	Período de referência: 1º bimestre

RREO-Anexo 06 | Tabela 6.3 - Demonstrativo dos Resultados Primário e Nominal - Municípios

Cálculo Acima da Linha - Despesas Primárias	DOTAÇÃO ATUALIZADA	Despesa Orçamentária					Até o Bimestre / 2026	
		DESPESAS EMPENHADAS	DESPESAS LIQUIDADAS	DESPESAS PAGAS (a)	RESTOS A PAGAR PROCESSADOS PAGOS (b)	RESTOS A PAGAR NÃO PROCESSADOS LIQUIDADOS	PAGOS (c)	
Cálculo Acima da Linha - Despesas Primárias	-	-	-	-	-	-	-	-
DESPESAS CORRENTES (EXCETO FONTES RPPS) (XVIII)	74.820.000,00	12.541.898,46	8.572.550,62	7.748.967,50	1.475.552,90	673.311,10	662.476,41	
Pessoal e Encargos Sociais	38.716.000,00	4.923.823,60	4.923.823,60	4.331.578,77	361.454,80			
Juros e Encargos da Dívida (XX)	85.000,00							
Outras Despesas Correntes	36.019.000,00	7.618.074,86	3.648.727,02	3.417.388,73	1.114.098,10	673.311,10	662.476,41	
DESPESAS PRIMÁRIAS CORRENTES (EXCETO FONTES RPPS) (XX) = (XVIII - XIX)	74.735.000,00	12.541.898,46	8.572.550,62	7.748.967,50	1.475.552,90	673.311,10	662.476,41	
DESPESAS PRIMÁRIAS CORRENTES (COM FONTES RPPS) (XXI)	5.303.500,00	846.465,09	829.565,39	829.425,13				
DESPESAS NÃO PRIMÁRIAS CORRENTES (COM FONTES RPPS) (XXII)								
DESPESAS DE CAPITAL (EXCETO FONTES RPPS) (XXIII)	16.271.447,22	903.191,65	895.990,41	895.990,41	18.329,40	606.931,70	523.612,98	
Investimentos	16.181.447,22	894.574,48	887.373,24	887.373,24	18.329,40	606.931,70	523.612,98	
Inversões Financeiras								
Concessão de Empréstimos e Financiamentos (XXIV)								
Aquisição de Título de Capital já Integralizado (XXV)								
Aquisição de Título de Crédito (XXVI)								
Demais Inversões Financeiras								
Amortização da Dívida (XXVII)	90.000,00	8.617,17	8.617,17	8.617,17				
DESPESAS PRIMÁRIAS DE CAPITAL (EXCETO FONTES RPPS) (XXIII) = (XXIII - (XXIV + XXV + XXVI + XXVII))	16.181.447,22	894.574,48	887.373,24	887.373,24	18.329,40	606.931,70	523.612,98	
RESERVA DE CONTINGÊNCIA (XXIX)	200.000,00							
DESPESAS PRIMÁRIAS DE CAPITAL (COM FONTES RPPS) (XXX)	20.000,00							
DESPESAS NÃO PRIMÁRIAS DE CAPITAL (COM FONTES RPPS) (XXXI)								
DESPEZA PRIMÁRIA TOTAL (XXII) = (XX + XXI + XXVIII + XXIX + XXX)	96.439.947,22	14.282.938,01	10.289.489,25	9.465.765,87	1.490.882,30	1.280.242,80	1.186.089,39	
DESPEZA PRIMÁRIA TOTAL (EXCETO FONTES RPPS) (XXXII) = (XX + XXVIII + XXXI)	91.116.447,22	13.436.472,94	9.459.923,86	8.636.340,74	1.490.882,30	1.280.242,80	1.186.089,39	

 <p>Sistema de Informações Contábeis e Fiscais do Setor Público Brasileiro</p> <p>TESOURO NACIONAL</p>	Relatório Resumido de Execução Orçamentária
	Prefeitura Municipal de Apiacás - MT (Poder Executivo)
	Orçamentos Fiscal e da Seguridade Social
	CNPJ: 01321850000154
	Exercício: 2026
	Período de referência: 1º bimestre

RREO-Anexo 06 | Tabela 6.3 - Demonstrativo dos Resultados Primário e Nominal - Municípios

Resultado Primário - Acima da Linha	Até o Bimestre / 2026
	VALOR
Resultado Primário - Acima da Linha	-
RESULTADO PRIMÁRIO (COM RPPS) - Acima da Linha (XXXIV) = (XVIa - (XXXIIa + XXXIIb + XXXIIc))	3.402.131,67
RESULTADO PRIMÁRIO (SEM RPPS) - Acima da Linha (XXXV) = (XVIIa - (XXXIIIa + XXXIIIb + XXXIIIc))	3.300.575,09

RREO-Anexo 06 | Tabela 6.3 - Demonstrativo dos Resultados Primário e Nominal - Municípios

Meta Fiscal para o Resultado Primário	Meta Fixada na LDO
	VALOR CORRENTE
Meta fixada no Anexo de Metas Fiscais da LDO para o exercício de referência	-905.000,00

RREO-Anexo 06 | Tabela 6.3 - Demonstrativo dos Resultados Primário e Nominal - Municípios

Juros Nominais	Até o Bimestre / 2026
	VALOR INCORRIDO
Juros Nominais	-
Juros, Encargos e Variações Monetárias Ativos (Exceto RPPS) (XXXVI)	470.328,50
Juros, Encargos e Variações Monetárias Passivos (Exceto RPPS) (XXXVII)	

RREO-Anexo 06 | Tabela 6.3 - Demonstrativo dos Resultados Primário e Nominal - Municípios

Resultado Nominal - Acima da Linha	Até o Bimestre / 2026
	VALOR
Resultado Nominal - Acima da Linha	-
RESULTADO NOMINAL (SEM RPPS) - Acima da Linha (XXXVIII) = XXXV + (XXXVI - XXXVII)	3.771.503,59

RREO-Anexo 06 | Tabela 6.3 - Demonstrativo dos Resultados Primário e Nominal - Municípios

Cálculo Abaixo da Linha - Resultado Nominal	Saldo	
	Em 31/12/2025 (a)	Até o Bimestre 2026 (b)
Cálculo Abaixo da Linha - Resultado Nominal	-	-
DÍVIDA CONSOLIDADA (XXXIX)	205.192,23	196.575,06
DEDUÇÕES (XL)	22.152.363,31	27.316.390,24
Disponibilidade de Caixa	22.152.363,31	27.316.390,24
Disponibilidade de Caixa Bruta	24.405.341,39	28.159.737,34
(-) Restos a Pagar Processados (XLI)	1.525.451,03	125.722,14
(-) Depósitos Restituíveis e Valores Vinculados	727.527,05	717.624,96
Demais Haveres Financeiros	0,00	0,00
DÍVIDA CONSOLIDADA LÍQUIDA (XLII) = (XXXIX - XL)	-21.947.171,08	-27.119.815,18

RREO-Anexo 06 | Tabela 6.3 - Demonstrativo dos Resultados Primário e Nominal - Municípios


Resultado Nominal - Abaixo da Linha	Até o Bimestre / 2026
	VALOR
Resultado Nominal - Abaixo da Linha	-
RESULTADO NOMINAL (SEM RPPS) - Abaixo da Linha (XLIII) = (XLIIa - XLIIb)	5.172.644,10

RREO-Anexo 06 | Tabela 6.3 - Demonstrativo dos Resultados Primário e Nominal - Municípios

Meta Fiscal para o Resultado Nominal	Meta Fixada na LDO
	VALOR CORRENTE
Meta fixada no Anexo de Metas Fiscais da LDO para o exercício de referência	124.000,00

RREO-Anexo 06 | Tabela 6.3 - Demonstrativo dos Resultados Primário e Nominal - Municípios

Ajuste Metodológico	Até o Bimestre / 2026
	VALOR
Ajuste Metodológico	-
VARIAÇÃO DO SALDO DE RPP (XLIV) = (XLIIb - XLIIa)	-1.399.728,89
RECEITA DE ALIENAÇÃO DE INVESTIMENTOS PERMANENTES (XLV) = (XI)	
VARIAÇÃO CAMBIAL (XLVI)	
VARIAÇÃO DO SALDO DE PRECATÓRIOS INTEGRANTES DA DC (XLVII)	
VARIAÇÃO DO SALDO DAS DEMAIS OBRIGAÇÕES INTEGRANTES DA DC (XLVIII)	
OUTROS AJUSTES (XLIX)	
RESULTADO NOMINAL (SEM RPPS) AJUSTADO - Abaixo da Linha (L) = (XLIII + (XLIV - XLV - XLVI + XLVII + XLVIII) +/- (XLIX))	3.772.915,21

 Sistema de Informações Contábeis e Fiscais do Setor Público Brasileiro TESOURO NACIONAL	Relatório Resumido de Execução Orçamentária
	Prefeitura Municipal de Apiaçás - MT (Poder Executivo)
	Orçamentos Fiscal e da Seguridade Social
	CNPJ: 01321850000154
	Exercício: 2026
	Período de referência: 1º bimestre

RREO-Anexo 06 | Tabela 6.3 - Demonstrativo dos Resultados Primário e Nominal - Municípios


Resultado Primário - Abaixo da Linha	Até o Bimestre / 2026
	VALOR
Resultado Primário - Abaixo da Linha	-
RESULTADO PRIMÁRIO (SEM RPPS) - Abaixo da Linha (L) = (L) - (XXXVI - XXXVII)	3.301.986,71

RREO-Anexo 06 | Tabela 6.3 - Demonstrativo dos Resultados Primário e Nominal - Municípios

Informações Adicionais	PREVISÃO ORÇAMENTÁRIA
	PREVISÃO ORÇAMENTÁRIA
Informações Adicionais	-
SALDO DE EXERCÍCIOS ANTERIORES	375.000,00
Recursos Arrecadados em Exercícios Anteriores - RPPS	
Superávit Financeiro Utilizado para Abertura e Reabertura de Créditos Adicionais	375.000,00
RESERVA ORÇAMENTÁRIA DO RPPS	

RREO-Anexo 06 | Tabela 6.3 - Demonstrativo dos Resultados Primário e Nominal - Municípios

Notas Explicativas	Valores
	28/02/2026
Notas Explicativas	-
Notas Explicativas	


 Sistema de Informações Contábeis e Fiscais do Setor Público Brasileiro TESOUREIRO NACIONAL	Relatório Resumido de Execução Orçamentária
	Prefeitura Municipal de Apicás - MT (Poder Executivo)
	Orçamentos Fiscal e da Seguridade Social
	CNPJ: 0132185000154
	Exercício: 2026
Período de referência: 1º bimestre	

RREO-Anexo 07 | Tabela 7.0 - Demonstrativo dos Restos à Pagar por Poder e Órgão - Municípios

Poder/Orgão	Poder/Orgão										
	RESTOS A PAGAR PROCESSADOS					RESTOS A PAGAR NÃO PROCESSADOS					
	Inscritos		Pagos (c)	Cancelados (e)	Saldo x = (a + b) - (c + d)	Inscritos		Liquidados (g)	Pagos (i)	Cancelados (j)	Saldo k = (f + g) - (i + j)
	Em Exercícios Anteriores (a)	Em 31 de dezembro de 2025 (b)									
RESTOS A PAGAR (EXCETO INTRA-ORÇAMENTARES) (II)	18.834,13	1.290.143,40	1.272.517,87		31.299,86	3.176.459,04	2.510.242,01	1.881.288,39		4.500.711,66	4.521.011,52
PODER EXECUTIVO	18.834,13	1.290.143,40	1.272.517,87		31.299,86	3.176.459,04	2.510.242,01	1.881.288,39		4.500.711,66	4.521.011,52
PODER LEGISLATIVO						6.800,00	2.048,13	2.048,13			6.800,00
Câmara Municipal						6.800,00	2.048,13	2.048,13			6.800,00
Tribunal de Contas do Município											
RESTOS A PAGAR (INTRA-ORÇAMENTARES) (II)	309,07	216.364,43	216.364,43		309,07						309,07
TOTAL (II + III)	19.143,20	1.506.507,83	1.488.882,30		31.608,93	3.183.259,04	2.512.290,14	1.883.336,52		4.507.020,73	4.527.820,59

RREO-Anexo 07 | Tabela 7.0 - Demonstrativo dos Restos à Pagar por Poder e Órgão - Municípios

Poder/Orgão - Intra	Poder/Orgão - Intra										
	RESTOS A PAGAR PROCESSADOS					RESTOS A PAGAR NÃO PROCESSADOS					
	Inscritos		Pagos (c)	Cancelados (e)	Saldo x = (a + b) - (c + d)	Inscritos		Liquidados (g)	Pagos (i)	Cancelados (j)	Saldo Total L = (x + k)
	Em Exercícios Anteriores (a)	Em 31 de dezembro de 2025 (b)									
RESTOS A PAGAR (INTRA-ORÇAMENTARES) (II)	309,07	216.364,43	216.364,43		309,07						309,07
PODER EXECUTIVO	309,07	216.364,43	216.364,43		309,07						309,07
PODER LEGISLATIVO											
Câmara Municipal											
Tribunal de Contas do Município											

 Sistema de Informações Contábeis e Fiscais do Setor Público Brasileiro TESOURO NACIONAL	Relatório Resumido de Execução Orçamentária
	Prefeitura Municipal de Apiaçás - MT (Poder Executivo)
	Orçamentos Fiscal e da Seguridade Social
	CNPJ: 01321850000154
	Exercício: 2026
Período de referência: 1º bimestre	

RREO-Anexo 07 | Tabela 7.0 - Demonstrativo dos Restos à Pagar por Poder e Órgão - Municípios

Notas Explicativas	Valores
	28/02/2026
Notas Explicativas	-
Notas Explicativas	-

RREO-Anexo 13 | Tabela 13.0 - Demonstrativo das Parcerias Público-Privadas

Impactos das Contratações de PPP	Especificação de PPP	
	SALDO TOTAL EM 31 DE DEZEMBRO DO EXERCÍCIO ANTERIOR	SALDO FINAL ATÉ O BIMESTRE
Impactos das Contratações de PPP	-	-
TOTAL DE ATIVOS		
Ativos Constituídos pela SPE		
TOTAL DE PASSIVOS		
Obrigações decorrentes de Ativos Constituídos pela SPE		
Provisões de PPP		
Outros Passivos		
ATOS POTENCIAIS PASSIVOS		
Obrigações Contratuais		
Riscos não Provisionados		
Garantias Concedidas		
Outros Passivos Contingentes		

 <p>Sistema de Informações Contábeis e Fiscais do Setor Público Brasileiro TESOURO NACIONAL</p>	Relatório Resumido de Execução Orçamentária										
	Prefeitura Municipal de Apicás - MT (Poder Executivo)										
	Orçamentos Fiscal e da Seguridade Social										
	CNPJ: 0132185000154										
	Exercício: 2026										
Período de referência: 1º bimestre											

RREO-Anexo 13 | Tabela 13.0 - Demonstrativo das Parcerias Público-Privadas | Do Ente Federado, exceto estatais não dependentes - Contratadas (I.1)

Despesas de PPP Do Ente Federado, exceto estatais não dependentes - Contratadas (I.1)	Despesas de PPP										
	EXERCÍCIO ANTERIOR	EXERCÍCIO CORRENTE (EC)	<EC + 1>	<EC + 2>	<EC + 3>	<EC + 4>	<EC + 5>	<EC + 6>	<EC + 7>	<EC + 8>	<EC + 9>

RREO-Anexo 13 | Tabela 13.0 - Demonstrativo das Parcerias Público-Privadas | Do Ente Federado, exceto estatais não dependentes - A Contratar (I.2)

Despesas de PPP Do Ente Federado, exceto estatais não dependentes - A contratar (I.2)	Despesas de PPP										
	EXERCÍCIO ANTERIOR	EXERCÍCIO CORRENTE (EC)	<EC + 1>	<EC + 2>	<EC + 3>	<EC + 4>	<EC + 5>	<EC + 6>	<EC + 7>	<EC + 8>	<EC + 9>

RREO-Anexo 13 | Tabela 13.0 - Demonstrativo das Parcerias Público-Privadas | Das Estatais Não-Dependentes (II.1)


Despesas de PPP das Estatais Não-dependentes - Contratadas (II.1)	Despesas de PPP										
	EXERCÍCIO ANTERIOR	EXERCÍCIO CORRENTE (EC)	<EC + 1>	<EC + 2>	<EC + 3>	<EC + 4>	<EC + 5>	<EC + 6>	<EC + 7>	<EC + 8>	<EC + 9>

RREO-Anexo 13 | Tabela 13.0 - Demonstrativo das Parcerias Público-Privadas | Das Estatais Não Dependentes - A contratar (II.2)

Despesas de PPP das Estatais Não-dependentes - A Contratar (II.2)	Despesas de PPP										
	EXERCÍCIO ANTERIOR	EXERCÍCIO CORRENTE (EC)	<EC + 1>	<EC + 2>	<EC + 3>	<EC + 4>	<EC + 5>	<EC + 6>	<EC + 7>	<EC + 8>	<EC + 9>

RREO-Anexo 13 | Tabela 13.0 - Demonstrativo das Parcerias Público-Privadas

Total das Despesas de PPP	Despesas de PPP										
	EXERCÍCIO ANTERIOR	EXERCÍCIO CORRENTE (EC)	<EC + 1>	<EC + 2>	<EC + 3>	<EC + 4>	<EC + 5>	<EC + 6>	<EC + 7>	<EC + 8>	<EC + 9>
TOTAL DAS DESPESAS DE PPP DO ENTE FEDERADO (I) = (I.1) + (I.2)											
TOTAL DAS DESPESAS DE PPP DAS ESTATAIS NÃO-DEPENDENTES (II) = (II.1) + (II.2)											
TOTAL DAS DESPESAS DE PPP (III) = (I) + (II)											
RECEITA CORRENTE LÍQUIDA (RCL) (IV)											
TOTAL DAS DESPESAS CONSIDERADAS PARA O LIMITE = (II)											
TOTAL DAS DESPESAS CONSIDERADAS PARA O LIMITE / RCL (%) (V) = (I) / (IV)											

 Sistema de Informações Contábeis e Fiscais do Setor Público Brasileiro TESOURO NACIONAL	Relatório Resumido de Execução Orçamentária
	Prefeitura Municipal de Apiacás - MT (Poder Executivo)
	Orçamentos Fiscal e da Seguridade Social
	CNPJ: 01321850000154
	Exercício: 2026
	Período de referência: 1º bimestre

RREO-Anexo 13 | Tabela 13.0 - Demonstrativo das Parcerias Público-Privadas

Notas Explicativas	Valores
	28/02/2026
Notas Explicativas	-
Notas Explicativas	-

RREO-Anexo 14 | Tabela 14.0 - Demonstrativo Simplificado do Relatório Resumido da Execução Orçamentária - Municípios e DF

Balanço Orçamentário	Valores
	Até o Bimestre
Balanço Orçamentário	-
RECEITAS	
Previsão Inicial	89.500.000,00
Previsão Atualizada	97.416.447,22
Receitas Realizadas	16.018.797,73
Deficit Orçamentário	
Saldos de Exercícios Anteriores (Utilizados para Créditos Adicionais)	375.000,00
DESPESAS	
Dotação Inicial	88.323.500,00
Dotação Atualizada	96.614.947,22
Despesas Empenhadas	14.291.555,20
Despesas Liquidadas	10.298.106,42
Despesas Pagas	9.474.383,04
Superávit Orçamentário	5.720.691,31

RREO-Anexo 14 | Tabela 14.0 - Demonstrativo Simplificado do Relatório Resumido da Execução Orçamentária - Municípios e DF

Despesas por Função/Subfunção	Valores
	Até o Bimestre
Despesas por Função/Subfunção	-
Despesas Empenhadas	14.291.555,20
Despesas Liquidadas	10.298.106,42

RREO-Anexo 14 | Tabela 14.0 - Demonstrativo Simplificado do Relatório Resumido da Execução Orçamentária - Municípios e DF

Receita Corrente Líquida - RCL	Valores
	Até o Bimestre
Receita Corrente Líquida - RCL	-
Receita Corrente Líquida	81.786.293,82
Receita Corrente Líquida Ajustada para Cálculo dos Limites de Endividamento	81.786.293,82
Receita Corrente Líquida Ajustada para Cálculo dos Limites da Despesa com Pessoal	81.069.357,36


RREO-Anexo 14 | Tabela 14.0 - Demonstrativo Simplificado do Relatório Resumido da Execução Orçamentária - Municípios e DF

Receitas e Despesas do Regime Próprio de Previdência dos Servidores	Valores
	Até o Bimestre
Receitas e Despesas do Regime Próprio de Previdência dos Servidores	-
Fundo em Capitalização (PLANO PREVIDENCIÁRIO)	
Receitas Previdenciárias Realizadas	930.981,71
Despesas Previdenciárias Empenhadas	788.647,07
Despesas Previdenciárias Liquidadas	785.952,45
Despesas Previdenciárias Pagas	785.952,45
Resultado Previdenciário	145.029,26
Fundo em Repartição (PLANO FINANCEIRO)	
Receitas Previdenciárias Realizadas	
Despesas Previdenciárias Empenhadas	
Despesas Previdenciárias Liquidadas	
Despesas Previdenciárias Pagas	
Resultado Previdenciário	

RREO-Anexo 14 | Tabela 14.0 - Demonstrativo Simplificado do Relatório Resumido da Execução Orçamentária - Municípios e DF

Resultados Primário e Nominal	Verificação das Metas dos Resultados Nominal e Primário		
	Meta Fixada no Anexo de Metas Fiscais da LDO (a)	Resultado Apurado até o Bimestre (b)	% em Relação à Meta (b/a)
Resultados Primário e Nominal	-	-	-
RESULTADO PRIMÁRIO (SEM RPPS) - Acima da Linha	-905.000,00	3.300.575,09	365,04
RESULTADO NOMINAL (SEM RPPS) - Abaixo da Linha	124.000,00	5.172.644,10	4.171,49

RREO-Anexo 14 | Tabela 14.0 - Demonstrativo Simplificado do Relatório Resumido da Execução Orçamentária - Municípios e DF

 Sistema de Informações Contábeis e Fiscais do Setor Público Brasileiro TESOURONACIONAL	Relatório Resumido de Execução Orçamentária
	Prefeitura Municipal de Apiacás - MT (Poder Executivo)
	Orçamentos Fiscal e da Seguridade Social
	CNPJ: 01321850000154
	Exercício: 2026
	Período de referência: 1º bimestre

Restos a Pagar por Poder e Ministério Público	Estágios dos Restos a Pagar			
	Inscrição	Cancelamento Até o Bimestre	Pagamento Até o Bimestre	Saldo a Pagar
Restos a Pagar por Poder e Ministério Público	-	-	-	-
RESTOS A PAGAR PROCESSADOS	1,525,451,03	0,00	1,493,882,30	31,568,73
Poder Executivo	1,525,451,03	0,00	1,493,882,30	31,568,73
Poder Legislativo	0,00	0,00	0,00	0,00
Poder Judiciário				
Ministério Público				
Defensoria Pública				
RESTOS A PAGAR NÃO PROCESSADOS	5,686,801,05	0,00	1,186,089,39	4,500,711,66
Poder Executivo	5,677,052,92	0,00	1,183,141,26	4,493,911,66
Poder Legislativo	9,748,13	0,00	2,948,13	6,800,00
Poder Judiciário				
Ministério Público				
Defensoria Pública				
TOTAL	7,212,252,08	0,00	2,679,971,69	4,532,280,39

RREO-Anexo 14 | Tabela 14.0 - Demonstrativo Simplificado do Relatório Resumido da Execução Orçamentária - Municípios e DF

Despesas com Manutenção e Desenvolvimento do Ensino	Apuração das Despesas com Ensino		
	Valor Apurado Até o Bimestre	Limites Constitucionais Anuais	
		% Mínimo a Aplicar no Exercício	% Aplicado Até o Bimestre
Despesas com Manutenção e Desenvolvimento do Ensino	-	-	-
Mínimo Anual de <18% / 25%> das Receitas de Impostos na Manutenção e Desenvolvimento do Ensino	2,286,984,34	25,00	22,77
Mínimo Anual de 70% do FUNDEB na Remuneração dos Profissionais da Educação Básica	1,476,678,45	70,00	79,34
Percentual da Complementação da União ao FUNDEB (VAAT) na Educação Infantil (Indicador IEI)			
Mínimo de 15% da Complementação da União ao FUNDEB (VAAT) em Despesas de Capital			

RREO-Anexo 14 | Tabela 14.0 - Demonstrativo Simplificado do Relatório Resumido da Execução Orçamentária - Municípios e DF

Receitas de Operações de Crédito e Despesas de Capital	Apuração das Receitas de Operações de Crédito e Despesas de Capital	
	Valor Apurado no Exercício	Saldo Não Realizado
Receitas de Operações de Crédito e Despesas de Capital	-	-
Receitas de Operações de Crédito		
Despesa de Capital Líquida		

RREO-Anexo 14 | Tabela 14.0 - Demonstrativo Simplificado do Relatório Resumido da Execução Orçamentária - Municípios e DF

Projeção Atuarial dos Regimes de Previdência	Exercício de Apuração			
	Exercício	10º Exercício	20º Exercício	35º Exercício
Projeção Atuarial dos Regimes de Previdência	-	-	-	-
Fundo em Capitalização (Plano Previdenciário)				
Receitas Previdenciárias				
Despesas Previdenciárias				
Resultado Previdenciário				
Fundo em Repartição (Plano Financeiro)				
Receitas Previdenciárias				
Despesas Previdenciárias				
Resultado Previdenciário				

RREO-Anexo 14 | Tabela 14.0 - Demonstrativo Simplificado do Relatório Resumido da Execução Orçamentária - Municípios e DF


Receita da Alienação de Ativos e Aplicação dos Recursos	Apuração da Receita da Alienação de Ativos e Aplicação dos Recursos	
	Valor Apurado no Exercício	Saldo a Realizar
Receita da Alienação de Ativos e Aplicação dos Recursos	-	-
Receitas da Alienação de Ativos		
Aplicação dos Recursos da Alienação de Ativos		

RREO-Anexo 14 | Tabela 14.0 - Demonstrativo Simplificado do Relatório Resumido da Execução Orçamentária - Municípios e DF

Despesas com Ações e Serviços Públicos de Saúde	Apuração das Despesas com Saúde		
	Valor Apurado Até o Bimestre	Limites Constitucionais Anuais	
		% Mínimo a Aplicar no Exercício	% Aplicado Até o Bimestre
Despesas com Ações e Serviços Públicos de Saúde	-	-	-
Despesas com Ações e Serviços Públicos de Saúde Executadas com Recursos de Impostos	1,211,435,93	15,00	12,06

RREO-Anexo 14 | Tabela 14.0 - Demonstrativo Simplificado do Relatório Resumido da Execução Orçamentária - Municípios e DF

Despesas de Caráter Continuado Derivadas de PPP	Valor Realizado no Período	
	Valor Apurado no Exercício Corrente	
Despesas de Caráter Continuado Derivadas de PPP	-	-





 <p>Sistema de Informações Contábeis e Fiscais do Setor Público Brasileiro TESOURO NACIONAL</p>	Relatório Resumido de Execução Orçamentária
	Prefeitura Municipal de Apiacás - MT (Poder Executivo)
	Orçamentos Fiscal e da Seguridade Social
	CNPJ: 01321850000154
	Exercício: 2026
Período de referência: 1º bimestre	

Despesas de Caráter Continuo Derivadas de PPP	Valor Realizado no Período
Total das Despesas Consideradas para o Limite / RCL (%)	Valor Apurado no Exercício Corrente

RREO-Anexo 14 | Tabela 14.0 - Demonstrativo Simplificado do Relatório Resumido da Execução Orçamentária - Municípios e DF

Notas Explicativas	Valores
Notas Explicativas	28/02/2026
Notas Explicativas	-

Lista de Assinaturas

Assinatura: 1
Digitally signed by JOSE THEYLLON FALCAO RIOS BARROS:04642881182 Date: 2026.05.21 10:40:32 AMT Reason: Perfil: Contador Responsável Location: Instituição: Prefeitura Municipal de Apicás - MT
Assinatura: 2
Digitally signed by JULIO CESAR DOS SANTOS:78573050144 Date: 2026.05.21 11:30:58 AMT Reason: Perfil: Titular do Poder Executivo Location: Instituição: Prefeitura Municipal de Apicás - MT
Assinatura: 3

Assinatura: 4

Assinatura: 5

Assinatura: 6


As assinaturas digitais podem ser verificadas no arquivo PDF.

