

**PREFEITURA MUNICIPAL /GABINETE DO PREFEITO/ADMINISTRAÇÃO
RREO 2º BIMESTRE- PREFEITURA DE APIACÁS**



Relatório Resumido de Execução Orçamentária
Prefeitura Municipal de Apiacás - MT (Poder Executivo)
Orçamentos Fiscal e da Seguridade Social
CNPJ: 0132185000154
Exercício: 2026
Período de referência: 2º bimestre

RREO-Anexo 01 | Tabela 1.0 - Balanço Orçamentário

Recitas Orçamentárias	Estágios da Receita Orçamentária						SALDO (=c)
	PREVISÃO INICIAL	PREVISÃO ATUALIZADA (a)		RECEITAS REALIZADAS		% (c/a)	
		No Bimestre (b)	% (b/a)	Até o Bimestre (c)	% (c/a)		
Recitas Orçamentárias							
RECEITAS (EXCETO INTRA-ORÇAMENTÁRIAS) (I)	85.216.000,00	93.132.447,22	15.349.097,09	16,48	30.735.096,78	33,00	62.397.360,44
RECEITAS CORRENTES	80.646.000,00	80.646.000,00	15.249.097,09	18,91	29.585.096,78	36,69	51.060.901,22
IMPOSTOS, TAXAS E CONTRIBUIÇÕES DE MELHORIA	8.624.000,00	8.624.000,00	972.734,91	11,28	2.494.487,92	28,92	6.129.512,08
Impostos	7.202.500,00	7.202.500,00	713.653,31	9,91	1.894.867,32	26,31	5.307.632,68
Taxas	1.415.500,00	1.415.500,00	259.081,60	18,30	599.620,60	42,36	815.879,40
Contribuição de Melhoria	6.000,00	6.000,00		0,00		0,00	6.000,00
CONTRIBUIÇÕES	3.356.000,00	3.356.000,00	455.158,22	13,56	859.340,00	25,61	2.496.660,00
Contribuições Sociais	1.856.000,00	1.856.000,00	273.522,11	14,74	491.490,53	26,48	1.364.509,47
Contribuições Econômicas							
Contribuições para Entidades Privadas de Serviço Social e de Formação Profissional	1.500.000,00	1.500.000,00	181.636,11	12,11	367.849,47	24,52	1.132.150,53
Contribuição para o Custeio do Serviço de Iluminação Pública	1.294.000,00	1.294.000,00	476.529,88	36,83	947.458,38	73,22	346.541,62
RECEITA PATRIMONIAL	4.000,00	4.000,00		0,00		0,00	4.000,00
Exploração do Patrimônio Imobiliário do Estado	1.290.000,00	1.290.000,00	476.529,88	36,94	947.458,38	73,45	342.541,62
Valores Mobiliários							
Delegação de Serviços Públicos Mediante Concessão, Permissão, Autorização ou Licença							
Exploração de Recursos Naturais							
Exploração do Patrimônio Intangível							
Cessão de Direitos							
Demais Receitas Patrimoniais	2.000,00	2.000,00		0,00		0,00	2.000,00
RECEITA AGROPECUÁRIA							
RECEITA INDUSTRIAL	1.197.000,00	1.197.000,00	214.076,75	17,88	416.643,45	34,81	780.356,55
RECEITA DE SERVIÇOS	61.000,00	61.000,00		0,00		0,00	61.000,00
Serviços Administrativos e Comerciais Gerais							
Serviços e Atividades Referentes à Navegação e ao Transporte							
Serviços e Atividades Referentes à Saúde							
Serviços e Atividades Financeiras							
Outros Serviços	1.136.000,00	1.136.000,00	214.076,75	18,84	416.643,45	36,68	719.356,55
TRANSFERÊNCIAS CORRENTES	65.845.000,00	65.845.000,00	12.988.742,98	19,70	24.504.006,50	37,21	41.340.993,50
Transferências da União e de suas Entidades	29.345.000,00	29.345.000,00	3.404.911,81	11,60	7.654.847,93	26,09	21.690.152,07
Transferências dos Estados e do Distrito Federal e de suas Entidades	23.500.000,00	23.500.000,00	7.505.576,77	31,94	12.929.716,97	55,02	10.570.283,03
Transferências dos Municípios e de suas Entidades							
Transferências de Instituições Privadas							
Transferências de Outras Instituições Públicas							
Transferências do Exterior	13.000.000,00	13.000.000,00	2.058.254,00	15,83	3.919.441,60	30,15	9.080.558,40
Demais Transferências Correntes							
OUTRAS RECEITAS CORRENTES	328.000,00	328.000,00	161.854,75	49,35	363.162,53	110,72	-35.162,53
Multas Administrativas, Contratuais e Judiciais	21.000,00	21.000,00		0,00		0,00	21.000,00
Indenizações, Restituições e Ressarcimentos	137.000,00	137.000,00	97.365,77	71,07	179.468,75	131,00	-42.468,75
Bens, Direitos e Valores Incorporados ao Patrimônio Público							
Multas e Juros de Mora das Receitas de Capital							
Demais Receitas Correntes	170.000,00	170.000,00	64.488,98	37,93	183.693,78	108,06	-13.693,78



siconfi
TESOURO NACIONAL

Relatório Resumido de Execução Orçamentária
Prefeitura Municipal de Apiacás - MT (Poder Executivo)
Orçamentos Fiscal e da Seguridade Social
CNPJ: 01321850000154
Exercício: 2026
Período de referência: 2º bimestre

Receitas Orçamentárias	Estágios da Receita Orçamentária						SALDO (e-)
	PREVISÃO INICIAL	PREVISÃO ATUALIZADA (a)	RECEITAS REALIZADAS		% (c/a)	%	
			No Bimestre (b)	Até o Bimestre (c)			
RECEITAS DE CAPITAL	4.570.000,00	12.486.447,22	0,80	1.149.988,00	9,21	11.336.459,22	
OPERÇÕES DE CRÉDITO	200.000,00	200.000,00	0,00	0,00	0,00	200.000,00	
Operações de Crédito - Mercado Interno							
Operações de Crédito - Mercado Externo	200.000,00	200.000,00	0,00	0,00	0,00	200.000,00	
ALIENAÇÃO DE BENS	120.000,00	120.000,00	0,00	0,00	0,00	120.000,00	
Alienação de Bens Móveis	80.000,00	80.000,00	0,00	0,00	0,00	80.000,00	
Alienação de Bens Imóveis	40.000,00	40.000,00	0,00	0,00	0,00	40.000,00	
AMORTIZAÇÕES DE EMPRÉSTIMOS							
TRANSFERÊNCIAS DE CAPITAL	4.250.000,00	12.186.447,22	0,82	1.149.988,00	9,45	11.036.459,22	
Transferências da União e de suas Entidades	2.070.000,00	9.986.447,22	0,00	346.988,00	3,50	9.636.459,22	
Transferências dos Estados e do Distrito Federal e de suas Entidades	2.180.000,00	2.180.000,00	4,59	800.000,00	36,70	1.380.000,00	
Transferências de Instituições Privadas							
Transferências de Outras Instituições Públicas							
Transferências do Exterior							
Demas Transferências de Capital							
OUTRAS RECEITAS DE CAPITAL							
Integralização do Capital Social							
Remuneração das Disponibilidades do Tesouro							
Resgate de Títulos do Tesouro							
Demas Receitas de Capital							
RECEITAS (INTRA-ORÇAMENTÁRIAS) (II)	4.284.000,00	4.284.000,00	18,77	1.436.767,56	33,54	2.847.232,44	
SUBTOTAL DAS RECEITAS (III) = (I + II)	88.500.000,00	97.416.447,22	16,58	32.171.854,34	33,03	65.244.592,88	
OPERÇÕES DE CRÉDITO - FINANCIAMENTO (IV)							
Operações de Crédito - Mercado Interno							
Mobiliária							
Contratual							
Operações de Crédito - Mercado Externo							
Mobiliária							
Contratual							
TOTAL DAS RECEITAS (V) = (III + IV)	88.500.000,00	97.416.447,22	16,58	32.171.854,34	33,03	65.244.592,88	
DEFEIT (VI)							
TOTAL COM DEFEIT (VII) = (V + VI)	88.500.000,00	97.416.447,22	16,58	32.171.854,34	33,03	65.244.592,88	
SALDOS DE EXERCÍCIOS ANTERIORES	12.089.577,80	12.089.577,80					
Recursos Arrecadados em Exercícios Anteriores - RPPS							
Superávit Financeiro Utilizado para Créditos Adicionais							

RREO-Anexo 01 | Tabela 1.0 - Balanço Orçamentário

Despesas Orçamentárias	Estágios da Despesa Orçamentária						INSCRITAS EM RESTOS A PAGAR NÃO PROCESSADOS (K)
	DOTAÇÃO INICIAL (d)	DOTAÇÃO ATUALIZADA (e)	DESPESAS EMPENHADAS ATÉ O BIMESTRE (f)	SALDO (g) = (e-f)	DESPESAS LIQUIDADAS ATÉ O BIMESTRE (h)	SALDO (i) = (e-h)	
DESPESAS (EXCETO INTRA-ORÇAMENTÁRIAS) (VIII)	82.440.900,00	102.440.925,02	16.010.386,82	29.490.209,88	72.950.304,13	14.144.462,07	23.630.737,34
							78.809.767,68
							22.625.867,74



TESOURO NACIONAL

Relatório Resumido de Execução Orçamentária
Prefeitura Municipal de Apiacás - MT (Poder Executivo)
Orçamentos Fiscal e da Seguridade Social
CNPJ: 01321850000154
Exercício: 2026
Período de referência: 2º bimestre

Despesas Orçamentárias	Estágios da Despesa Orçamentária									
	DOTAÇÃO INICIAL (d)	DOTAÇÃO ATUALIZADA (e)	DESPESAS EMPENHADAS ATÉ O BIMESTRE (f)	DESPESAS LIQUIDADAS NO BIMESTRE (g)	SALDO (g) = (e-f)	DESPESAS LIQUIDADAS ATÉ O BIMESTRE (h)	SALDO (h) = (e-h)	DESPESAS PAGAS ATÉ O BIMESTRE (i)	DESPESAS EM RECURSOS A PAGAR NA DATA DO ENCERRAMENTO (j)	
DESPESAS CORRENTES	75.645.500,00	77.235.677,80	14.017.101,56	26.593.734,98	50.641.342,82	21.103.823,43	56.131.254,37	19.929.624,05		
PESSOAL E ENCARGOS SOCIAIS	37.770.500,00	36.586.677,80	5.326.844,13	10.246.842,69	26.339.835,11	10.246.842,69	26.339.835,11	10.421.519,28		
JUROS E ENCARGOS DA DÍVIDA	85.000,00	35.000,00			35.000,00		35.000,00			
OUTRAS DESPESAS CORRENTES	37.790.000,00	40.613.000,00	8.690.257,43	16.346.892,29	24.266.507,71	10.856.980,74	29.756.419,26	9.886.104,77		
DESPESAS DE CAPITAL	6.595.000,00	25.095.447,22	1.084.809,21	2.896.485,91	22.108.961,31	2.526.913,91	22.478.533,31	2.497.243,69		
INVESTIMENTOS	6.275.000,00	24.915.447,22		2.879.176,69	22.036.270,53		22.036.270,53	2.479.934,47		
INVERSOES FINANCEIRAS										
AMORTIZAÇÃO DA DÍVIDA	320.000,00	90.000,00	8.692,05	17.309,22	72.690,78	17.309,22	72.690,78	17.309,22		
RESERVA DE CONTINGÊNCIA	200.000,00	200.000,00			200.000,00		200.000,00			
DESPESAS INTRAORÇAMENTÁRIAS (IX)	5.863.000,00	5.889.000,00	802.685,78	1.614.425,91	4.274.574,09	1.614.425,91	4.274.574,09	1.220.890,90		
SUBTOTAL DAS DESPESAS (X) = (VII + IX)	88.325.500,00	106.399.225,02	16.815.091,60	31.104.646,80	77.224.878,22	25.245.163,25	83.084.361,77	23.646.848,64		
AMORTIZAÇÃO DA DÍVIDA / REFINANCIAMENTO (XII)										
Amortização da Dívida Interna										
Dívida Mobiliária										
Dívida Contratual										
Amortização da Dívida Externa										
Dívida Mobiliária										
Dívida Contratual										
TOTAL DAS DESPESAS (XII) = (X + XII)	88.325.500,00	106.399.225,02	16.815.091,60	31.104.646,80	77.224.878,22	25.245.163,25	83.084.361,77	23.646.848,64		
SUPERAVIT (XIII)		1.067.207,54				6.926.891,09		8.525.005,70		
TOTAL COM SUPERAVIT (XIV) = (XIII + XII)	88.325.500,00	106.399.225,02	16.815.091,60	32.171.854,34		32.171.854,34		32.171.854,34		
RESERVA DO RPPS										

RREO-Anexo 01 | Tabela 1.0 - Balanço Orçamentário

Recargas Intra-Orçamentárias	Estágios da Receita Intra-Orçamentária				
	PREVISÃO INICIAL	PREVISÃO ATUALIZADA (a)	RECEITAS REALIZADAS ATÉ O BIMESTRE (b)	% (b/a)	% (c/a)
Recargas Intra-Orçamentárias					
RECEITAS (INTRA-ORÇAMENTÁRIAS) (I)	4.284.000,00	4.284.000,00	803.959,52	18,77	1,436,767,56
RECEITAS CORRENTES	4.284.000,00	4.284.000,00	803.959,52	18,77	1,436,767,56
IMPOSTOS, TAXAS E CONTRIBUIÇÕES DE MELHORIA					
Impostos					
Taxas					
Contribuição de Melhoria					
CONTRIBUIÇÕES	4.284.000,00	4.284.000,00	803.959,52	18,77	1,436,767,56
Contribuições Sociais					
Contribuições Econômicas					
Contribuições para Entidades Privadas de Serviço Social e de Formação Profissional					
Contribuição para o Custeio do Serviço de Iluminação Pública					
RECEITA PATRIMONIAL					
Contribuição para o Custeio do Serviço de Iluminação Pública					
Exploração do Patrimônio Inocultário do Estado					
Valores Mobiliários					
Delegação de Serviços Públicos Mediante Concessão, Permissão, Autorização ou Licença					
Exploração de Recursos Naturais					
SALDO (b-c)					
					33,54
					33,54
					2.847,232,44
					2.847,232,44



Relatório Resumido de Execução Orçamentária
Prefeitura Municipal de Apiacás - MT (Poder Executivo)
Orçamentos Fiscal e da Seguridade Social
CNPJ: 01321850000154
Exercício: 2026
Período de referência: 2º bimestre

Recitas Intra-Orçamentárias	PREVISÃO INICIAL	PREVISÃO ATUALIZADA (a)	Estágios da Receita Intra-Orçamentária			SALDO (e-c)
			RECEITAS REALIZADAS		% (d/a)	
			No Bimestre (b)	% (b/a)		
Exploração do Patrimônio Intangível						
Cessão de Direitos						
Demais Receitas Patrimoniais						
RECEITA AGROPECUÁRIA						
RECEITA INDUSTRIAL						
RECEITA DE SERVIÇOS						
Serviços Administrativos e Comerciais Gerais						
Serviços e Atividades Referentes à Navegação e ao Transporte						
Serviços e Atividades Referentes à Saúde						
Serviços e Atividades Financeiras						
Outros Serviços						
TRANSFERÊNCIAS CORRENTES						
Transferências da União e de suas Entidades						
Transferências dos Estados e do Distrito Federal e de suas Entidades						
Transferências dos Municípios e de suas Entidades						
Transferências de Outras Instituições Públicas						
Transferências do Exterior						
Demais Transferências Correntes						
OUTRAS RECEITAS CORRENTES						
Multas Administrativas, Contratuais e Judiciais						
Indenizações, Restituições e Ressarcimentos						
Bens, Direitos e Valores Incorporados ao Patrimônio Público						
Multas e Juros de Mora das Receitas de Capital						
Demais Receitas Correntes						
RECEITAS DE CAPITAL						
OPERAÇÕES DE CRÉDITO						
Operações de Crédito - Mercado Interno						
Operações de Crédito - Mercado Externo						
ALIEÇÃO DE BENS						
Alienação de Bens Móveis						
Alienação de Bens Imóveis						
Alienação de Bens Intangíveis						
AMORTIZAÇÕES DE EMPRÉSTIMOS						
TRANSFERÊNCIAS DE CAPITAL						
Transferências da União e de suas Entidades						
Transferências dos Estados e do Distrito Federal e de suas Entidades						
Transferências dos Municípios e de suas Entidades						
Transferências de Instituições Privadas						
Transferências de Outras Instituições Públicas						
Transferências do Exterior						
Demais Transferências de Capital						
OUTRAS RECEITAS DE CAPITAL						
Integralização do Capital Social						
Remuneração das Disponibilidades do Tesouro						
Resgate de Títulos do Tesouro						



siconfi
TESOURO NACIONAL


Sistema de Informações
Contábeis e Fiscais do
Setor Público Brasileiro

Relatório Resumido de Execução Orçamentária
Prefeitura Municipal de Apiacás - MT (Poder Executivo)
Orçamentos Fiscal e da Seguridade Social
CNPJ: 01321850000154
Exercício: 2026
Período de referência: 2º bimestre

Recitas Intra-Orçamentárias	Estágios da Receita Intra-Orçamentária			SALDO (e-c)
	PREVISÃO INICIAL	PREVISÃO ATUALIZADA (a)	RECEITAS REALIZADAS	
Demais Receitas de Capital			Até o Bimestre (c)	% (c/a)
			No Bimestre (b)	% (b/a)

RREO-Anexo 01 | Tabela 1.0 - Balanço Orçamentário

Despesas Intra-Orçamentárias	Estágios da Despesa Intra-Orçamentária						INSCRITAS EM RESTOS A PAGAR NÃO PROCESSADOS (k)
	DOTAÇÃO INICIAL (j)	DOTAÇÃO ATUALIZADA (h)	DESPESAS EMPENHADAS NO BIMESTRE	DESPESAS EM ENCAMINHADAS ATÉ O BIMESTRE (f)	SALDO (g) = (e-f)	DESPESAS LIQUIDADAS NO BIMESTRE	
							DESPESAS PAGAS ATÉ O BIMESTRE (j)
Despesas Intra-Orçamentárias							
DESPESAS INTRACORRENTES (IX)	5.885.000,00	5.885.000,00	802.895,76	1.614.425,91	4.274.574,09	802.895,76	1.220.980,90
DESPESAS CORRENTES	5.885.000,00	5.885.000,00	802.895,76	1.614.425,91	4.274.574,09	802.895,76	1.220.980,90
PESSOAL E ENCARGOS SOCIAIS	5.885.000,00	5.885.000,00	802.895,76	1.614.425,91	4.274.574,09	802.895,76	1.220.980,90
JUROS E ENCARGOS DA DÍVIDA							
OUTRAS DESPESAS CORRENTES							
DESPESAS DE CAPITAL							
INVESTIMENTOS							
INVESTIMENTOS FINANCEIROS							
AMORTIZAÇÃO DA DÍVIDA							
RESERVA DE CONTINGÊNCIA							

 Sistema de Informações Contábeis e Fiscais do Setor Público Brasileiro TESOURO NACIONAL	Relatório Resumido de Execução Orçamentária
	Prefeitura Municipal de Apicás - MT (Poder Executivo)
	Orçamentos Fiscal e da Seguridade Social
	CNPJ: 0132185000154
	Exercício: 2026
	Período de referência: 2º bimestre

RREO-Anexo 01 | Tabela 1.0 - Balanço Orçamentário

Notas Explicativas	Valores
	30/04/2026
Notas Explicativas	-



siconfi
Sistema de Informações
Contábeis e Fiscais do
Setor Público Brasileiro

TESOURO NACIONAL

Relatório Resumido de Execução Orçamentária
Prefeitura Municipal de Apiacás - MT (Poder Executivo)
Orçamentos Fiscal e da Seguridade Social
CNPJ: 01321850000154
Exercício: 2026
Período de referência: 2º bimestre

RREO-Anexo 02 | Tabela 2.0 - Demonstrativo da Execução das Despesas por Função/Subfunção | Total das Despesas Exceto Intra-Orçamentárias

Função/Subfunção	Execução da Despesa											INSCRITAS EM RESTOS A PAGAR NÃO PROCESSADOS (f)
	DOTAÇÃO INICIAL	DOTAÇÃO ATUALIZADA (a)	DESPESAS EMPENHADAS NO BIMESTRE	DESPESAS EMPENHADAS ATÉ O BIMESTRE (b)	% (b/inicial b)	SALDO (c) = DESPESAS LIQUIDADAS NO BIMESTRE	DESPESAS LIQUIDADAS ATÉ O BIMESTRE (d)	% (d/inicial d)	SALDO (e) = (a-e)			
DESPESAS (EXCETO INTRA-ORÇAMENTÁRIAS) (f)	83.617.000,00	103.617.025,02	16.010.295,82	29.490.220,89	94,81	74.126.804,13	14.144.482,07	23,630,77,34	93,61	79.986,237,68		
Legislativa	3.140,000,00	3.140,000,00	316,985,68	753,510,42	2,42	2.386,489,58	301,959,81	620,085,56	2,48	2.516,914,44		
Ação Legislativa	3.140,000,00	3.140,000,00	316,985,68	753,510,42	2,42	2.386,489,58	301,959,81	620,085,56	2,48	2.516,914,44		
Controladoria Externa												
FU01 - Administração Geral												
FU01 - Demais Subfunções												
Judiciária												
Ação Judiciária												
Órgão do Interesse Público no Processo Judicial												
FU02 - Administração Geral												
FU02 - Demais Subfunções												
Essencial à Justiça	756,000,00	809,000,00	14,259,89	398,275,57	1,15	250,724,43	47,559,89	181,776,57	0,76	417,224,43		
Defesa da Ordem Jurídica												
Representação Judicial e Extrajudicial	756,000,00	809,000,00	14,259,89	398,275,57	1,15	250,724,43	47,559,89	181,776,57	0,76	417,224,43		
FU03 - Administração Geral												
FU03 - Demais Subfunções												
Planejamento e Orçamento	9,252,000,00	9,855,000,00	1,488,402,89	3,229,387,80	10,41	6,618,412,20	1,328,770,06	2,392,095,08	9,36	7,485,444,92		
FU04 - Administração Geral	5,358,000,00	6,177,895,00	1,017,298,14	2,354,847,11	7,87	3,822,847,89	628,716,13	1,517,370,00	6,01	4,660,025,00		
Administração Financeira	2,117,000,00	1,963,605,00	270,632,63	446,697,06	1,44	1,515,007,94	270,632,63	446,697,06	1,77	1,451,607,94		
Controle Interno	155,000,00	155,000,00	14,214,14	28,628,28	0,09	126,371,72	14,314,14	28,628,28	0,11	126,371,72		
Normalização e Fiscalização	104,000,00	104,000,00	11,901,20	23,202,40	0,07	90,797,60	11,901,20	23,202,40	0,09	90,797,60		
Orçamento Fidejuciatário	1,000,000,00	1,000,000,00				1,000,000,00				1,000,000,00		
Planejamento e Controle de Recursos	463,000,00	463,000,00	62,844,46	122,168,09	0,39	340,831,91	62,844,46	122,168,09	0,48	340,831,91		
Administração de Concessões												
Comunicação Social												
FU04 - Demais Subfunções	1,005,000,00	946,500,00	111,242,32	261,444,86	0,84	616,095,14	140,681,50	223,989,25	0,89	725,510,75		
Defesa Nacional												
Defesa Aérea												
Defesa Naval												
Defesa Terrestre												
FU05 - Administração Geral												
FU05 - Demais Subfunções												
Segurança Pública	30,000,00	30,000,00				30,000,00				30,000,00		
Policimento												
Defesa Civil												
Informação e Inteligência												
FU06 - Administração Geral	30,000,00	30,000,00				30,000,00				30,000,00		
FU06 - Demais Subfunções												
Relações Institucionais												
Relações Diplomáticas												
Cooperação Internacional												
FU07 - Administração Geral												
FU07 - Demais Subfunções												
Assistência Social	3,584,000,00	3,760,000,00	512,250,18	1,080,030,21	3,47	2,673,469,79	536,893,51	972,971,77	3,85	2,787,028,23		
Assistência ao Idoso	252,000,00	252,000,00	96,480,33	77,440,44	0,25	174,559,66	96,480,33	77,440,44	0,31	174,559,66		
Assistência à Pessoa com Deficiência	5,000,00	5,000,00				5,000,00				5,000,00		
Assistência à Criança e ao Adolescente	656,000,00	656,000,00	105,274,56	206,702,02	0,68	449,297,98	103,780,25	186,700,40	0,79	456,299,60		
Assistência Comunitária	1,522,000,00	1,796,000,00	215,494,05	390,181,06	1,25	1,385,018,94	219,899,57	378,620,72	1,50	1,377,379,28		



Sistema de Informações Contábeis e Fiscais do Setor Público Brasileiro

TESOURO NACIONAL

Relatório Resumido de Execução Orçamentária
Prefeitura Municipal de Apiacás - MT (Poder Executivo)
Orçamentos Fiscal e da Seguridade Social
CNPJ: 0132185000154
Exercício: 2026
Período de referência: 2º bimestre

Função/subfunção	DOTAÇÃO		DESPESAS EMPENHADAS		DESPESAS EMPENHADAS ATÉ O BIMESTRE (b)		DESPESAS LIQUIDADAS NO BIMESTRE		DESPESAS LIQUIDADAS ATÉ O BIMESTRE (c)		DESPESAS LIQUIDADAS ATÉ O BIMESTRE (d)		SALDO (e) = (a-d)	INSCRITAS EM RESTOS A PAGAR NÃO PROCESSADOS (f)
	INICIAL	ADICIONAL (a)	NO BIMESTRE	ATÉ O BIMESTRE (b)	% (b/a+b)	SALDO (c) = (b-d)	% (d/a+b)	NO BIMESTRE	% (d/a+b)	SALDO (e) = (a-d)				
Serviços Socioassistenciais														
Segurança e Renda														
FU08 - Administração Geral	1.116.000,00	965.000,00	132.749,24	406.121,09	1,31	556.679,91	155,039,36	155,039,36	317,185,21	1,26	644.879,79			
FU08 - Demais Subfunções	31.000,00	126.000,00	85,00	85,00	0,00	126.015,00	85,00	85,00	85,00	0,00	126.015,00			
Providência Social	6.470.000,00	6.470.000,00	862.205,94	1.706.255,85	5,49	4.763.744,15	871.481,03	1.696.830,22	6,73	4.771.169,78				
Providência Básica														
Providência do Regime Estatutário	6.470.000,00	6.470.000,00	862.205,94	1.706.255,85	5,49	4.763.744,15	871.481,03	1.696.830,22	6,73	4.771.169,78				
Providência Social - Contribuintes														
Providência Social - Contribuintes														
Providência Social - Contribuintes														
FU09 - Administração Geral														
FU09 - Demais Subfunções														
Saúde	16.956.000,00	19.820.000,00	3.651.222,86	6.718.733,26	21,00	12.207.266,74	3.054.994,61	5.642.832,24	19,98	14.577.167,76				
Atenção Básica	4.046.000,00	4.026.000,00	620.119,06	1.188.386,55	3,72	2.867.613,45	599.547,71	1.070.638,18	4,24	2.958.071,82				
Assistência Hospitalar e Ambulatorial	11.646.000,00	13.270.000,00	2.451.292,39	4.592.712,10	14,77	7.777.287,90	2.016.597,25	3.206.914,07	12,70	9.450.895,93				
Suprimento Farmacológico e Templúcio	186.000,00	216.000,00	41.698,85	140.686,85	0,45	75.313,15	87.841,49	131.188,75	0,52	84.811,25				
Vigilância Sanitária	256.000,00	298.000,00	40.793,42	100.114,20	0,32	157.486,80	48.793,42	98.834,20	0,40	158.166,80				
Vigilância Epidemiológica	446.000,00	446.000,00	34.293,44	53.747,50	0,17	392.252,50	34.293,44	52.379,50	0,21	393.870,50				
Alimentação e Nutrição														
FU10 - Administração Geral	2.223.000,00	2.074.000,00	394.235,70	633.466,06	2,04	1.440.533,94	252.291,00	467.897,54	1,85	1.696.372,46				
FU10 - Demais Subfunções	155.000,00	230.000,00	39.920,00	39.920,00	0,13	195.180,00	14.260,00	14.260,00	0,06	215.740,00				
Trabalho	124.000,00	124.000,00				124.000,00				124.000,00				
Princípio e Benefícios ao Trabalhador														
Relações de Trabalho	36.000,00	36.000,00				36.000,00				36.000,00				
Emprego Público	80.000,00	80.000,00				80.000,00				80.000,00				
Emprego em Trabalho	25.000,00	25.000,00				25.000,00				25.000,00				
FU11 - Administração Geral														
FU11 - Demais Subfunções														
Educação	16.303.000,00	18.337.677,80	3.335.889,26	5.809.472,90	18,07	12.523.204,90	3.041.884,56	4.866.599,07	19,24	13.481.079,13				
Educação Fundamental	14.645.000,00	14.669.000,00	2.773.514,48	4.681.773,69	15,05	9.987.226,32	2.536.953,76	3.966.240,45	15,79	10.692.759,55				
Educação Médio														
Educação Profissional														
Educação Superior	20.000,00	20.000,00				20.000,00				20.000,00				
Educação Infantil	2.765.000,00	2.634.177,80	441.771,07	783.600,51	2,52	2.260.477,29	441.771,07	783.600,51	3,10	2.056.577,29				
Educação de Jovens e Adultos														
Educação Especial	186.000,00	195.000,00		175.500,00	0,08	15.500,00		36.000,00	0,15	156.000,00				
Educação Básica														
FU12 - Administração Geral	250.000,00	226.500,00		46.996,00	0,15	181.502,00		24.699,00	0,19	181.502,00				
FU12 - Demais Subfunções	443.000,00	391.000,00	120.690,71	120.690,71	0,39	270.309,29	769,71	337.236,12	0,43	270.309,29				
Cultura	634.000,00	984.000,00				984.000,00				984.000,00				
Patrimônio Histórico Artístico e Arqueológico														
Patrimônio Histórico Artístico e Arqueológico														
FU13 - Administração Geral	634.000,00	984.000,00				984.000,00				984.000,00				
FU13 - Demais Subfunções														
Deportes da Cidadania														
Cuidado e Reintegração Social														
Dirigentes Individuais Coletivos e Difusos														
Assistência aos Povos Indígenas														
FU14 - Administração Geral	3.556.000,00	10.421.000,00	2.048.289,82	3.732.995,00	12,00	6.688.005,00	1.936.166,74	3.418.499,88	13,55	7.001.500,12				
FU14 - Demais Subfunções	165.000,00	1.395.000,00	342.824,12	1.124.038,79	3,61	5.513.000,00	337.236,12	1.118.262,79	4,43	5.513.000,00				
Urbanismo														
Infr-Estrutura Urbana														
Serviços Urbanos	2.486.000,00	3.370.000,00	1.706.265,50	2.598.005,49	8,35	760.004,51	1.598.438,62	2.428.998,37	9,07	1.087.001,63				
Transportes Coletivos Urbanos														
FU15 - Administração Geral	173.000,00	129.000,00		10.960,72	0,03	118.439,28		10.960,72	0,04	118.439,28				
FU15 - Demais Subfunções														

Relatório Resumido de Execução Orçamentária
Prefeitura Municipal de Apiacás - MT (Poder Executivo)
Orçamentos Fiscal e da Seguridade Social
CNPJ: 01321850000154
Exercício: 2026
Período de referência: 2º bimestre



Função/subfunção	Execução da Despesa										INSCRITAS EM RESTOS A PAGAR NÃO PROCESSADOS (f)
	DOTAÇÃO INICIAL	DOTAÇÃO ATUALIZADA (a)	DESPESAS EMPENHADAS NO BIMESTRE	DESPESAS EMPENHADAS ATÉ O BIMESTRE (b)	% (b/c) (b) (c)	SALDO (c) = NO BIMESTRE	DESPESAS LIQUIDADAS O BIMESTRE	DESPESAS LIQUIDADAS ATÉ O BIMESTRE (d)	% (d) (e) (d) (e)	SALDO (e) = (a-d)	
Habituação	122.000,00	69.000,00				69.000,00				69.000,00	
Habituação Rural	15.000,00	15.000,00				15.000,00				15.000,00	
Habituação Urbana	107.000,00	54.000,00				54.000,00				54.000,00	
FUN - Administração Geral											
FUN - Demais Subfunções											
Saneamento	2.457.000,00	3.018.500,00	1.097.216,93	1.431.660,61	4,00	1.596.530,39	1.041.779,12	1.231.376,64	4,08	1.297.123,36	
Saneamento Básico Rural											
Saneamento Básico Urbano	2.457.000,00	3.018.500,00	1.097.216,93	1.431.660,61	4,00	1.596.530,39	1.041.779,12	1.231.376,64	4,08	1.297.123,36	
FUN - Administração Geral											
FUN - Demais Subfunções											
Gestão Ambiental	553.000,00	563.000,00	51.483,05	80.540,08	0,28	482.459,32	50.507,40	78.516,38	0,31	483.482,62	
Controle Ambiental											
Recuperação de Áreas Degradadas	130.000,00	130.000,00				130.000,00				130.000,00	
Recursos Hídricos											
Meteorologia											
FUN - Administração Geral	305.000,00	305.000,00	27.042,02	56.211,05	0,18	248.788,95	26.178,37	55.187,35	0,22	248.610,65	
FUN - Demais Subfunções	128.000,00	128.000,00	24.393,03	24.329,03	0,08	103.670,97	24.329,03	24.329,03	0,10	103.670,97	
Ciência e Tecnologia											
Desenvolvimento Científico											
Desenvolvimento Tecnológico e Engenharia											
Difusão do Conhecimento Científico e Tecnológico											
FUN - Administração Geral											
FUN - Demais Subfunções											
Agricultura	2.351.000,00	1.754.000,00	418.279,87	723.692,91	2,33	1.030.507,09	219.394,67	365.882,72	1,45	1.385.117,28	
Agricultura Familiar	470.000,00	288.000,00	179.999,80	179.999,80	0,38	104.000,20				266.000,00	
Extensão Rural	20.000,00	20.000,00				20.000,00				20.000,00	
Irrigação											
Promoção da Produção Agropecuária	5.000,00	5.000,00				5.000,00				5.000,00	
Defesa Agropecuária											
FUN - Administração Geral	1.472.000,00	1.372.000,00	238.280,07	543.493,11	1,75	828.506,89	219.394,67	365.882,72	1,45	1.006.117,28	
FUN - Demais Subfunções	394.000,00	69.000,00				69.000,00				69.000,00	
Organização Agrária											
Reforma Agrária											
Colonização											
FUN - Administração Geral											
FUN - Demais Subfunções											
Indústria											
Promoção Industrial											
Prontidão Industrial											
Fortificação Industrial											
Promoção Industrial											
Normalização e Qualidade											
FUN - Administração Geral											
FUN - Demais Subfunções											
Comércio e Serviços	115.000,00	115.000,00				115.000,00				115.000,00	
Promoção Comercial											
Comercialização											
Comércio Exterior											
Serviços Financeiros											
Turismo											
FUN - Administração Geral											
FUN - Demais Subfunções											
Comunicações	242.000,00	242.000,00	101.588,50	101.588,50	0,33	140.411,50	24.509,65	24.509,65	0,10	217.400,35	
Comunicações Postais											



Sistema de Informações Contábeis e Fiscais do Setor Público Brasileiro

TESOURO NACIONAL

Relatório Resumido de Execução Orçamentária
Prefeitura Municipal de Apiacás - MT (Poder Executivo)
Orçamentos Fiscal e da Seguridade Social
CNPJ: 01321850000154
Exercício: 2026
Período de referência: 2º bimestre

Função/subfunção	Execução da Despesa						INSSPENSAS EM RESSARCIMENTO A PAGAR NÃO PROCESSADAS (f)
	DOTAÇÃO INICIAL	DOTAÇÃO ATUALIZADA (a)	DESPESAS EMPENHADAS NO BIMESTRE	DESPESAS EMPENHADAS ATÉ O BIMESTRE (b)	SALDO (c) = DESPESAS LIQUIDADAS NO BIMESTRE	DESPESAS LIQUIDADAS ATÉ O BIMESTRE (d)	
Telecomunicações							
FU02 - Administração Geral	242.000,00	242.000,00	101.299,50	101.299,50	140.431,20	24.509,65	0,10
FU02 - Demais Subfunções	621.000,00	631.000,00	0,00	73.868,00	557.212,00	12.207,52	16.401,28
Energia							
Conservação de Energia							
Energia Elétrica	821.000,00	831.000,00	0,00	73.868,00	557.212,00	12.207,52	16.401,28
Comunicações							
Comunicações Interiores							
Comunicações Externas							
FU02 - Administração Geral							
FU02 - Demais Subfunções							
Transporte	11.097.000,00	22.835.272,27	1.959.468,40	3.435.272,27	11.041.600,71,95	1.584.133,11	2.553.639,15
Transporte Aéreo							
Transporte Rodoviário	11.097.000,00	22.835.272,27	1.959.468,40	3.435.272,27	11.041.600,71,95	1.584.133,11	2.553.639,15
Transporte Ferroviário							
Transporte Aquaviário							
Transportes Especiais							
FU02 - Administração Geral							
FU02 - Demais Subfunções							
Desporto e Lazer	835.000,00	835.000,00	141.285,75	247.292,51	587.074,49	92.080,39	192.241,53
Desporto de Rendimento							
Desporto Comunitário	835.000,00	835.000,00	141.285,75	247.292,51	587.074,49	92.080,39	192.241,53
Lazer							
FU02 - Administração Geral							
FU02 - Demais Subfunções							
Educação	15.000,00	15.000,00			15.000,00		
Educação Superior							
Educação Profissional							
Educação Infantil							
Educação Básica							
Refuncionamento da Divisão Interna							
Refuncionamento da Divisão Externa							
Serviço da Dívida Interna							
Serviço da Dívida Externa							
Transferências							
Transferências Especiais							
Outros Encargos Especiais							
Transferências para a Educação Básica							
FU02 - Demais Subfunções							
Reserva de Contingência	200.000,00	200.000,00			200.000,00		
DESPESAS (INTRAORÇAMENTARIAS) (II)	5.883.000,00	5.889.000,00	802.895,78	1.614.425,91	4.274.574,09	802.895,78	1.614.425,91
TOTAL (III) = (I + II)	88.500,00,00	102.000,02,02	16.613.091,60	31.104.646,80	100,00	14.547.157,85	25.245,163,25

RREO-Anexo 02 | Tabela 2.0 - Demonstrativo da Execução das Despesas por Função/Subfunção | Total das Despesas Intra-Orçamentárias

Função/subfunção - Intra	Execução da Despesa - Intra						INSSPENSAS EM RESSARCIMENTO A PAGAR NÃO PROCESSADAS (f)
	DOTAÇÃO INICIAL	DOTAÇÃO ATUALIZADA (a)	DESPESAS EMPENHADAS NO BIMESTRE	DESPESAS EMPENHADAS ATÉ O BIMESTRE (b)	SALDO (c) = DESPESAS LIQUIDADAS NO BIMESTRE	DESPESAS LIQUIDADAS ATÉ O BIMESTRE (d)	
DESPESAS (INTRAORÇAMENTARIAS) (II)	5.883.000,00	5.889.000,00	802.895,78	1.614.425,91	4.274.574,09	802.895,78	1.614.425,91
Legislativa	110.000,00	110,000,00	16.854,34	34.887,02	75,112,98	16.854,34	34.887,02
Executiva	110,000,00	110,000,00	16,854,34	34,887,02	75,112,98	16,854,34	34,887,02
Controladoria Externa							
FU01 - Administração Geral							
FU01 - Demais Subfunções							
Judiciária							
Agência Judiciária							
Defesa do Interesse Público no Processo Judiciário							
FU02 - Administração Geral							
FU02 - Demais Subfunções							

Relatório Resumido de Execução Orçamentária
Prefeitura Municipal de Apiacás - MT (Poder Executivo)
Orçamentos Fiscal e da Seguridade Social
CNPJ: 01321850000154
Exercício: 2026
Período de referência: 2º bimestre



Funcão/Subfunção - Intra	DOTAÇÃO INICIAL	DOTAÇÃO ATUALIZADA (a)	Despesas Empenhadas - Intra		Despesas Empenhadas até o Bimestre (d)		% (dmi) (b)	Despesas Liquidadas até o Bimestre (e)	% (dmi) (c)	Saldo (f) = (a)-(d)-(e)	Anulados (g) = (f) x 0,5
			Empenhadas no Bimestre	% (dmi) (a)	Empenhadas até o Bimestre	% (dmi) (d)					
Essencial à Justiça	40.000,00	40.000,00	4.743,58	0,03	9.487,16	0,04	4.743,58	0,04	30.512,84		
Defesa da Ordem Jurídica	40.000,00	40.000,00	4.743,58	0,03	9.487,16	0,03	4.743,58	0,04	30.512,84		
Representação Judicial e Extrajudicial											
FU03 - Administração Geral											
FU03 - Demais Subfunções	601.000,00	597.000,00	77.898,80	0,51	155.797,60	0,63	77.898,80	0,63	430.803,33		
Planejamento e Orçamento											
FU04 - Administração Geral	386.000,00	386.000,00	47.470,92	0,32	94.941,84	0,39	47.470,92	0,39	289.058,19		
Administração Financeira	63.000,00	63.000,00	12.260,18	0,08	24.520,36	0,10	12.260,18	0,10	38.479,64		
Controle Interno	90.000,00	90.000,00	2.462,80	0,02	4.925,60	0,02	2.462,80	0,02	45.074,40		
Normalização e Sistematização											
Tecnologia da Informação	5.000,00	5.000,00							5.000,00		
Comunicação Social											
Execução de Programas e Atividades											
Administração de Recursos Humanos											
Administração de Receitas	90.000,00	90.000,00	16.665,00	0,10	33.330,00	0,12	16.665,00	0,12	58.898,90		
Administração de Concessões											
Comunicação Social											
FU04 - Demais Subfunções	5.000,00	1.000,00							1.000,00		
Defesa Aérea											
Defesa Naval											
Defesa Terrestre											
FU05 - Administração Geral											
FU05 - Demais Subfunções											
Segurança Pública											
Policamento											
Defesa Civil											
Informação e Inteligência											
FU06 - Administração Geral											
FU06 - Demais Subfunções											
Relações Exteriores											
Relações Diplomáticas											
Cooperação Internacional											
FU07 - Administração Geral											
FU07 - Demais Subfunções	272.000,00	272.000,00	43.097,70	0,28	86.195,40	0,34	43.097,70	0,34	188.904,60		
Assistência Social	2.000,00	2.000,00							2.000,00		
Assistência ao Idoso											
Assistência à Pessoa com Deficiência	10.000,00	10.000,00	2.794,60	0,02	5.589,20	0,02	2.794,60	0,02	4.410,80		
Assistência à Criança e ao Adolescente											
Assistência Comunitária	190.000,00	190.000,00	27.097,28	0,17	54.194,56	0,21	27.097,28	0,21	132.802,72		
Serviços Socioassistenciais											
Segurança e Renda											
FU08 - Administração Geral	70.000,00	70.000,00	13.215,52	0,08	26.431,04	0,10	13.215,52	0,10	43.568,96		
FU08 - Demais Subfunções											
Proteção Social	30.000,00	30.000,00	2.115,18	0,01	4.230,36	0,02	2.115,18	0,02	25.769,64		
Proteção ao Idoso											
Proteção ao Sistema Estatístico											
Proteção ao Consumidor	30.000,00	30.000,00	2.115,18	0,01	4.230,36	0,02	2.115,18	0,02	25.769,64		
Proteção Especial											
FU09 - Administração Geral											
FU09 - Demais Subfunções											
Saúde	1.456.000,00	1.466.000,00	221.984,91	1,43	443.969,82	1,76	221.984,91	1,76	1.024.030,09		
Atenção Básica	590.000,00	590.000,00	72.076,00	0,48	144.152,00	0,59	72.076,00	0,59	417.928,00		
Atenção Hospitalar e Ambulatorial	655.000,00	655.000,00	103.420,41	0,67	206.840,82	0,83	103.420,41	0,83	448.579,59		
Suporte Profilático e Templo	4.000,00	14.000,00	6.686,72	0,02	13.373,44	0,03	6.686,72	0,03	7.313,28		



Relatório Resumido de Execução Orçamentária
Prefeitura Municipal de Apiacás - MT (Poder Executivo)
Orçamentos Fiscal e da Seguridade Social
CNPJ: 01321850000154
Exercício: 2026
Período de referência: 2º bimestre

Função/Subfunção - Intra	DOTAÇÃO INICIAL	DOTAÇÃO ATUALIZADA (a)	Exercício da Despesa - Intra		DESPESAS EMERGENCIAS ATÉ O BIMESTRE (c)	DESPESAS EMERGENCIAS NO BIMESTRE (d)	DESPESAS LIQUIDADAS ATÉ O BIMESTRE (e)	DESPESAS LIQUIDADAS NO BIMESTRE (f)	% (d/f)	% (e/f)	SALDO (g) = (a)-(f)	INSCRITAS EM RESERVA A PAGAR NÃO PROCESSADAS (h)
			% (b/b)	% (c/c)								
Vigilância Sanitária	70,000.00	70,000.00	0.10	38,376.40	31,624.60	15,812.30	15,812.30	31,624.60	0.13	38,376.40	13,723.60	
Vigilância Epidemiológica	22,000.00	22,000.00	3.288.36	1,634.18	3,288.36	1,634.18	1,634.18	3,288.36	0.01	18,715.84	18,715.84	
Alimentação e Nutrição	125,000.00	125,000.00	22,335.30	22,335.30	42,575.82	22,335.30	22,335.30	42,575.82	0.17	82,664.18	82,664.18	
FU10 - Demais Subfunções	18,000.00	18,000.00								18,000.00	18,000.00	
Proteção e Benefícios ao Trabalhador												
Relações de Trabalho	18,000.00	18,000.00										
Emprego/Estatuto												
FU1 - Administração Geral												
FU11 - Demais Subfunções	2,620,000.00	2,620,000.00	339,270.01	339,270.01	682,136.50	339,270.01	339,270.01	682,136.50	2.70	1,980,729.99	1,980,729.99	
Educação	1,980,000.00	1,980,000.00	257,721.56	257,721.56	510,463.45	257,721.56	257,721.56	510,463.45	2.02	1,445,536.55	1,445,536.55	
Educação Fundamental												
Educação Infantil												
Educação de Jovens e Adultos	660,000.00	660,000.00	82,778.45	82,778.45	171,731.07	82,778.45	82,778.45	171,731.07	0.88	488,268.93	488,268.93	
Educação Especial												
Educação Básica												
FU12 - Administração Geral												
FU12 - Demais Subfunções	5,000.00	5,000.00								5,000.00	5,000.00	
Cultura												
Patrimônio Histórico Artístico e Arqueológico												
Difusão Cultural	5,000.00	5,000.00								5,000.00	5,000.00	
FU13 - Administração Geral												
FU13 - Demais Subfunções												
Diretoria de Cidadania												
Coordenação de Assistência Social												
Órgão Institucional, Coletores e Outros												
Assistência aos Povos Indígenas												
FU14 - Administração Geral												
FU14 - Demais Subfunções	85,000.00	85,000.00	10,715.20	10,715.20	22,444.64	10,715.20	10,715.20	22,444.64	0.09	62,555.36	62,555.36	
Urbanismo												
Infra-Estrutura Urbana												
Serviços Urbanos												
Transportes Coletivos Urbanos												
FU15 - Administração Geral	85,000.00	85,000.00	22,444.64	22,444.64						62,555.36	62,555.36	
FU15 - Demais Subfunções												
Habituação												
Habituação Rural												
Habituação Urbana												
FU16 - Administração Geral												
FU16 - Demais Subfunções	55,000.00	55,000.00	6,388.22	6,388.22	12,736.45	6,388.22	6,388.22	12,736.45	0.05	42,263.55	42,263.55	
Saneamento												
Saneamento Básico Rural												
Saneamento Básico Urbano	55,000.00	55,000.00	12,736.45	12,736.45						42,263.55	42,263.55	
FU17 - Administração Geral												
FU17 - Demais Subfunções	60,000.00	60,000.00	7,148.84	7,148.84	14,297.68	7,148.84	7,148.84	14,297.68	0.05	45,702.32	45,702.32	
Gestão Ambiental												
Preservação e Conservação Ambiental												
Controle Ambiental												
Recuperação de Áreas Degradadas												
Recursos Hídricos												



siconfi
Sistema de Informações
Contábeis e Fiscais do
Setor Público Brasileiro

Relatório Resumido de Execução Orçamentária
Prefeitura Municipal de Apiacás - MT (Poder Executivo)
Orçamentos Fiscal e da Seguridade Social
CNPJ: 01321850000154
Exercício: 2026
Período de referência: 2º bimestre

Função/Subfunção - Intra	DOTAÇÃO INICIAL	DOTAÇÃO ATUALIZADA (a)	Exercício da Despesa - Intra		DESPESAS LIQUIDADAS ATÉ O BIMESTRE (d)	DESPESAS LIQUIDADAS ATÉ O BIMESTRE (e)	SALDO (f) = (a)-(d)	SALDO (g) = (a)-(e)	INSCRITAS EM RESERVA A PAGAR NÃO PROCESSADAS (f)
			% (b/III b)	% (d/III b)					
Meteorologia									
FU8 - Administração Geral	60.000,00	60.000,00	0,05	45.702,32	7.148,84	14.297,68	0,05	45.702,32	
FU8 - Demais Subfunções									
Ciência e Tecnologia									
Desenvolvimento Científico									
Desenvolvimento Tecnológico e Engenharia									
Difusão do Conhecimento Científico e Tecnológico									
FUB - Administração Geral									
FUB - Demais Subfunções									
Agricultura	40.000,00	40.000,00	0,03	30.021,20	4.989,40	9.978,80	0,04	30.021,20	
Adiantamento									
Extensão Rural									
Indústria									
Planejamento									
Promoção da Produção Agropecuária									
Dakisa Agropecuária									
FU20 - Administração Geral	40.000,00	40.000,00	0,03	30.021,20	4.989,40	9.978,80	0,04	30.021,20	
FU20 - Demais Subfunções									
Organização Agrária									
Reforma Agrária									
Colonização									
FU21 - Administração Geral									
FU21 - Demais Subfunções									
Indústria									
Promoção Industrial									
Produção Industrial									
Mineração									
Prospectiva Industrial									
Normalização e Qualidade									
FU22 - Administração Geral									
FU22 - Demais Subfunções									
Comércio e Serviços									
Promoção Comercial	1.000,00	1.000,00		1,000,00				1,000,00	
Comercialização									
Comércio Exterior									
Serviços Financeiros									
Turismo	1,000,00	1,000,00		1,000,00				1,000,00	
FU23 - Administração Geral									
FU23 - Demais Subfunções									
Comunicações									
Comunicações Postais									
Telecomunicações									
FU24 - Administração Geral									
FU24 - Demais Subfunções									
Energia									
Consumo de Energia									
Energia Elétrica									
Combustíveis									
Recursos Energéticos									
FU25 - Administração Geral									
FU25 - Demais Subfunções									
Transporte	410,000,00	410,000,00	0,36	296,137,84	55,881,30	111,862,06	0,44	296,137,84	
Transporte Aéreo									
Transporte Rodoviário	410,000,00	410,000,00	0,36	296,137,84	55,881,30	111,862,06	0,44	296,137,84	
Transporte Ferroviário									
Transporte Aquaviário									




siconfi
Sistema de Informações
Contábeis e Fiscais do
Setor Público Brasileiro

TESOURO NACIONAL

Relatório Resumido de Execução Orçamentária
Prefeitura Municipal de Apiacás - MT (Poder Executivo)
Orçamentos Fiscal e da Seguridade Social
CNPJ: 01321850000154
Exercício: 2026
Período de referência: 2º bimestre

Função/Subfunção - Intra	DOTAÇÃO INICIAL	DOTAÇÃO ATUALIZADA (a)	DESPESAS EMERGENCIAS NO BIMESTRE	DESPESAS EMERGENCIAS ATÉ O BIMESTRE (c)	Exceção da Despesa - Intra		DESPESAS LIQUIDADAS O BIMESTRE (d)	DESPESAS LIQUIDADAS ATÉ O BIMESTRE (e)	SALDO (e) - (c-d)	INSCRITAS EM RESERVA A PAGAR NÃO PROCESSADOS (f)
					% (b/m)	% (d/m)				
Transportes Especiais										
FU26 - Administração Geral										
FU26 - Demais Subfunções										
Desporto e Lazer	80,000,00	80,000,00	11,688,20	23,276,40	0,08	56,623,60	11,688,20	23,276,40	0,09	56,623,60
Desporto de Rendimento										
Desporto Comunitário	80,000,00	80,000,00	11,688,20	23,276,40	0,08	56,623,60	11,688,20	23,276,40	0,09	56,623,60
Lazer										
FU27 - Administração Geral										
FU27 - Demais Subfunções										
Encargos Especiais										
Refinanciamento da Dívida Interna										
Refinanciamento da Dívida Externa										
Serviço de Consórcio										
Serviço de Outras Externas										
Transferências										
Outros Encargos Especiais										
Transferências para a Educação Básica										
FU28 - Demais Subfunções										
Reserva de Contingência										

 Sistema de Informações Contábeis e Fiscais do Setor Público Brasileiro TESOURO NACIONAL	Relatório Resumido de Execução Orçamentária
	Prefeitura Municipal de Apicás - MT (Poder Executivo)
	Orçamentos Fiscal e da Seguridade Social
	CNPJ: 0132185000154
	Exercício: 2026
	Período de referência: 2º bimestre

RREO-Anexo 02 | Tabela 2.0 - Demonstrativo da Execução das Despesas por Função/Subfunção

Notas Explicativas	Valores
	30/04/2026
Notas Explicativas	-




Sistema de Informações Contábeis e Fiscais do Setor Público Brasileiro

TESOURO NACIONAL

Relatório Resumido de Execução Orçamentária
Prefeitura Municipal de Apiacás - MT (Poder Executivo)
Orçamentos Fiscal e da Seguridade Social
CNPJ: 01321850000154
Exercício: 2026
Período de referência: 2º bimestre

RREO-Anexo 03 | Tabela 3.2 - Demonstrativo da Receita Corrente Líquida - Municípios

Especificação	Evidências de Receita Corrente Líquida												TOTAL (ÚLTIMOS 12 MESES)	PREVISÃO ATUALIZADA 2026
	Evidências de Receita Corrente Líquida													
	«-R001»	«-R002»	«-R003»	«-R004»	«-R005»	«-R006»	«-R007»	«-R008»	«-R009»	«-R010»	«-R011»	«-R012»		
RECEITAS CORRENTES (I)	6.936.768,90	7.780.000,26	7.699.037,40	6.732.611,97	6.881.746,17	6.002.233,72	6.002.648,40	9.199.614,77	7.500.760,76	8.690.338,32	8.461.378,27	8.461.378,27	89.264.000,00	
Impostos, Taxas e Contribuições de Melhoria	575.275,71	694.000,79	598.554,16	609.739,81	539.034,98	1.446.332,33	530.817,14	794.775,19	759.015,71	796.701,25	482.470,07	482.470,07	8.169.825,62	
IPRU	31.733,27	168.010,23	24.402,22	13.172,50	14.890,27	12.894,50	3.339,16	4.338,14	88,36	759,34	3.177,93	3.177,93	520.000,00	
ITR	16.029,51	178.296,70	193.651,63	37.610,62	120.944,14	676.866,84	38.523,51	158.273,16	239.851,48	309.633,33	62.725,56	62.725,56	1.000.000,00	
IRRF	206.610,97	148.733,69	221.097,04	186.994,65	187.431,21	198.827,95	194.553,72	262.455,98	238.197,15	156.898,82	163.269,31	172.620,97	2.336.134,66	
Outros Impostos, Taxas e Contribuições de Melhoria	187.417,42	293.018,73	180.251,49	72.732,45	92.268,83	131.640,69	156.177,81	154.685,72	191.681,88	148.877,12	153.668,60	153.668,60	1.427.500,00	
Contribuições	212.469,62	233.053,87	250.769,84	238.045,57	215.042,76	229.487,19	695.052,81	295.101,77	195.148,89	209.931,00	225.718,81	225.718,81	3.219.800,00	
Receita Financeira	210.841,86	182.221,88	202.350,94	188.073,10	188.073,10	198.200,05	200.004,15	210.241,79	270.058,41	209.931,00	294.776,41	294.776,41	1.346.000,00	
Outras Receitas Administrativas	210.241,79	182.221,88	202.350,94	188.073,10	188.073,10	198.200,05	200.004,15	210.241,79	270.058,41	209.931,00	294.776,41	294.776,41	1.346.000,00	
Receita Apropriada													4.000,00	
Receita Inicial	150.633,31	69.056,20	108.081,17	98.129,12	114.136,85	102.699,33	91.281,81	120.810,15	108.444,53	94.129,17	112.476,07	112.476,07	1.917.000,00	
Transferências Correntes	5.781.197,32	6.241.289,72	6.338.346,85	5.792.688,11	5.792.688,11	7.245.483,81	7.497.772,89	7.777.583,90	6.436.362,50	7.592.937,11	7.490.492,89	7.490.492,89	75.150.000,00	
Transferências de Capital	1.865.791,65	1.385.673,27	2.698.141,58	2.018.432,84	2.184.609,41	2.184.609,41	1.908.659,00	2.354.321,27	2.631.142,21	2.591.442,20	3.139.669,67	2.752.573,36	24.000.000,00	
Cota-Parte de PVA	242.658,41	178.311,92	142.797,74	124.487,33	103.867,22	89.633,84	50.462,93	60.717,04	50.863,14	102.883,55	226.233,37	284.554,89	1.450.000,00	
Cota-Parte de BTR	32.450,78	95.037,81	34.951,30	22.441,93	78.249,26	891.333,79	219.156,95	142.274,49	129.271,14	34.324,70	39.289,69	42.405,82	2.000.000,00	
Transferências de FUNDENB	1.233.918,14	2.652.044,31	1.125.112,12	750.259,13	869.396,93	1.053.259,09	804.821,90	1.081.287,29	1.051.353,94	99.849,86	16.979,38	16.979,38	200.000,00	
Transferências de Outros Recursos	46.851,79	29.386,80	41.203,84	189.468,58	21.458,69	38.515,84	25.874,00	70.084,98	144.643,67	66.633,81	78.819,43	78.819,43	326.000,00	
DREJUCDES (II)	959.206,49	814.725,87	926.293,33	947.990,79	891.190,41	1.091.334,91	909.852,95	1.103.919,79	1.027.389,28	1.071.433,78	1.241.972,00	1.146.000,00	11.460.000,00	
Contrib. de Servidor para o Plano de Previdência	134.200,80	141.098,99	152.220,30	127.990,79	148.895,75	137.861,98	146.649,34	218.005,95	81.956,21	136.494,21	133.895,16	133.895,16	1.850.000,00	
Contribuição Fiscal, entre Regimes Previdenciários	6.651,51	8.051,51	8.051,51	8.051,51	8.051,51	8.051,51	8.051,51	8.051,51	8.051,51	8.051,51	8.051,51	8.051,51	150.000,00	
Contribuição de Alíquotas de Incentivos Fiscais (LRF - ANEXO I)	816.544,18	664.417,17	756.020,52	712.838,08	735.088,68	854.774,32	754.735,81	827.858,67	647,86	862.948,07	922.430,66	922.430,66	9.300.000,00	
RECEITA CORRENTE LÍQUIDA (III) = (I + II)	5.877.270,31	6.496.164,96	6.773.668,07	5.784.668,07	5.784.668,07	6.029.844,76	6.001.179,71	6.116.695,45	6.000.327,66	6.475.103,98	7.534.202,20	7.402.203,27	78.466.000,00	
(-) Transferências obrigativas da União-relativas às emendas individuais (EC 106-A, § 1º, da CF (IV))	0,00	0,00	0,00	0,00	0,00	0,00	0,00	0,00	0,00	0,00	0,00	0,00	0,00	
RECEITA CORRENTE LÍQUIDA AJUSTADA PARA CÁLCULO DOS LIMITES DE EMPENDIMENTO (V) = (III - IV)	5.877.270,31	6.496.164,96	6.773.668,07	5.784.668,07	5.784.668,07	6.029.844,76	6.001.179,71	6.116.695,45	6.000.327,66	6.475.103,98	7.534.202,20	7.402.203,27	78.466.000,00	
(-) Transferências obrigativas da União-relativas às emendas de bancada (art. 166, § 10, da CF (VI))	0,00	0,00	0,00	0,00	0,00	0,00	0,00	0,00	0,00	0,00	0,00	0,00	0,00	
(-) Transferências obrigativas da União-relativas à emendação das agendas parlamentares ou outras de caráter de controle da emenda (CF, art. 188, § 11 (VII))	0,00	0,00	0,00	0,00	0,00	0,00	0,00	0,00	0,00	0,00	0,00	0,00	0,00	
(-) Outras Despesas Contempladas ou Legadas (VIII)	91.812,00	42.044,00	91.812,00	15.900,00	15.900,00	87.884,00	87.884,00	144.172,00	67.791,10	67.791,10	67.791,10	67.791,10	650.000,00	
RECEITA CORRENTE LÍQUIDA AJUSTADA PARA CÁLCULO DOS LIMITES DA DESPESA COM PESSOAL (IX) = (V - VI - VII - VIII)	5.885.758,31	6.538.168,96	6.721.856,07	5.768.768,07	5.768.768,07	6.037.960,76	6.000.495,71	6.052.523,45	6.000.327,66	6.407.312,88	7.466.411,10	7.334.412,17	77.816.000,00	

 Sistema de Informações Contábeis e Fiscais do Setor Público Brasileiro TESOURO NACIONAL	Relatório Resumido de Execução Orçamentária
	Prefeitura Municipal de Apiacás - MT (Poder Executivo)
	Orçamentos Fiscal e da Seguridade Social
	CNPJ: 0132185000154
	Exercício: 2026
	Período de referência: 2º bimestre

RREO-Anexo 03 | Tabela 3.2 - Demonstrativo da Receita Corrente Líquida - Municípios

Notas Explicativas	Valores
	30/04/2026
Notas Explicativas	-


RREO-Anexo 04 | Tabela 4 - Demonstrativo das Receitas e Despesas Previdenciárias

Receitas Previdenciárias - RPPS - Fundo em Capitalização (Plano Previdenciário)	Execução da Receita	
	PREVISÃO ATUALIZADA (a)	RECEITAS REALIZADAS ATÉ O BIMESTRE (b)
Receitas	-	-
RECEITAS CORRENTES (I)	6.500.000,00	2.029.214,85
Receita de Contribuições dos Segurados	1.856.000,00	491.490,53
Ativo	1.804.000,00	466.699,99
Inativo	46.000,00	24.790,54
Pensionista	6.000,00	-
Receita de Contribuições Patronais	4.284.000,00	1.436.767,56
Ativo	4.284.000,00	1.436.767,56
Inativo	-	-
Pensionista	-	-
Receita Patrimonial	180.000,00	-
Receitas Imobiliárias	-	-
Receitas de Valores Mobiliários	180.000,00	-
Outras Receitas Patrimoniais	-	-
Receita de Serviços	-	-
Outras Receitas Correntes	180.000,00	100.956,76
Compensação Financeira entre os Regimes	150.000,00	100.956,76
Receita de Aportes Periódicos para Amortização de Déficit Atuarial do RPPS (II)	-	-
Demais Receitas Correntes	30.000,00	-
RECEITAS DE CAPITAL (III)	-	-
Alienação de Bens, Direitos e Ativos	-	-
Amortização de Empréstimos	-	-
Outras Receitas de Capital	-	-
TOTAL DAS RECEITAS DO FUNDO EM CAPITALIZAÇÃO (IV) = (I + III - II)	6.500.000,00	2.029.214,85

 <p>Sistema de Informações Contábeis e Fiscais do Setor Público Brasileiro TESOURO NACIONAL</p>	Relatório Resumido de Execução Orçamentária
	Prefeitura Municipal de Apiacás - MT (Poder Executivo)
	Orçamentos Fiscal e da Seguridade Social
	CNPJ: 01321850000154
	Exercício: 2026
Período de referência: 2º bimestre	

RREO-Anexo 04 | Tabela 4 - Demonstrativo das Receitas e Despesas Previdenciárias

	Despesas Previdenciárias - RPPS - Fundo em Capitalização (Plano Previdenciário)		Execução da Despesa			
	DOTAÇÃO ATUALIZADA (c)	DESPESAS EMPENHADAS ATÉ O BIMESTRE (d)	DESPESAS LIQUIDADAS ATÉ O BIMESTRE (e)	DESPESAS PAGAS ATÉ O BIMESTRE (f)	INSCRITAS EM RESTOS A PAGAR NÃO PROCESSADOS NO EXERCÍCIO (g)	
Despesas						
Benefícios	4.700.000,00	1.599.240,45	1.599.240,45	1.599.240,45	-	
Aposentadorias	4.460.000,00	1.546.290,29	1.546.290,29	1.546.290,29	-	
Pensões por Monte	240.000,00	52.950,16	52.950,16	52.950,16	-	
Outras Despesas Previdenciárias	24.500,00	6.887,66	1.787,30	1.787,30	-	
Compensação Financeira entre os Regimes						
Demais Despesas Previdenciárias	24.500,00	6.887,66	1.787,30	1.787,30	-	
TOTAL DAS DESPESAS DO FUNDO EM CAPITALIZAÇÃO (V)	4.724.500,00	1.606.128,31	1.601.027,75	1.601.027,75	-	
RESULTADO PREVIDENCIÁRIO - FUNDO EM CAPITALIZAÇÃO (VI) = (IV - V)	1.775.500,00	423.086,54	428.187,10	428.187,10	-	

 Sistema de Informações Contábeis e Fiscais do Setor Público Brasileiro TESOURO NACIONAL	Relatório Resumido de Execução Orçamentária
	Prefeitura Municipal de Apicás - MT (Poder Executivo)
	Orçamentos Fiscal e da Seguridade Social
	CNPJ: 0132185000154
	Exercício: 2026
Período de referência: 2º bimestre	

RREO-Anexo 04 | Tabela 4 - Demonstrativo das Receitas e Despesas Previdenciárias

Recursos RPPS Arrecadados em Exercícios Anteriores	Previsão Orçamentária
Recursos RPPS Arrecadados em Exercícios Anteriores	PREVISÃO ORÇAMENTÁRIA
VALOR	-

RREO-Anexo 04 | Tabela 4 - Demonstrativo das Receitas e Despesas Previdenciárias

Reserva Orçamentária do RPPS	Previsão Orçamentária
Reserva Orçamentária do RPPS	PREVISÃO ORÇAMENTÁRIA
VALOR	-

RREO-Anexo 04 | Tabela 4 - Demonstrativo das Receitas e Despesas Previdenciárias

Aportes de Recursos para o Fundo em Capitalização do RPPS	Aportes de Recursos
Aportes de Recursos para o Fundo em Capitalização do RPPS	APORTES REALIZADOS
Plano de Amortização - Contribuição Patronal Suplementar	-
Plano de Amortização - Aporte Periódico de Valores Predefinidos	
Outros Aportes para o RPPS	
Recursos para Cobertura de Déficit Financeiro	

RREO-Anexo 04 | Tabela 4 - Demonstrativo das Receitas e Despesas Previdenciárias

Bens e Direitos do RPPS (Fundo em Capitalização)	Periodo de Referência
Bens e Direitos do RPPS (Fundo em Capitalização)	SALDO ATUAL
Caixa e Equivalentes de Caixa	87.416,90
Investimentos e Aplicações	50.704.821,16
Outros Bens e Direitos	390.697,14


RREO-Anexo 04 | Tabela 4 - Demonstrativo das Receitas e Despesas Previdenciárias

Receitas Previdenciárias - RPPS - Fundo em Repartição (Plano Financeiro)	Execução da Receita	
	PREVISÃO ATUALIZADA (a)	RECEITAS REALIZADAS ATÉ O BIMESTRE (b)
Receitas	-	-
RECEITAS CORRENTES (VII)		
Receita de Contribuições dos Segurados		
Ativo		
Inativo		
Pensionista		
Receita de Contribuições Patronais		
Ativo		
Inativo		
Pensionista		
Receita Patrimonial		
Receitas Imobiliárias		
Receitas de Valores Mobiliários		
Outras Receitas Patrimoniais		
Receita de Serviços		
Outras Receitas Correntes		
Compensação Financeira entre os Regimes		
Demais Receitas Correntes		
RECEITAS DE CAPITAL (VIII)		
Alienação de Bens, Direitos e Ativos		
Amortização de Empréstimos		
Outras Receitas de Capital		
TOTAL DAS RECEITAS DO FUNDO EM REPARTIÇÃO (IX) = (VII + VIII)		

 <p>Sistema de Informações Contábeis e Fiscais do Setor Público Brasileiro TESOURO NACIONAL</p>	Relatório Resumido de Execução Orçamentária
	Prefeitura Municipal de Apiacás - MT (Poder Executivo)
	Orçamentos Fiscal e da Seguridade Social
	CNPJ: 01321850000154
	Exercício: 2026
Período de referência: 2º bimestre	

RREO-Anexo 04 | Tabela 4 - Demonstrativo das Receitas e Despesas Previdenciárias

	Despesas Previdenciárias - RPPS - Fundo em Repartição (Plano Financeiro)	Execução da Despesa				
		DOTAÇÃO ATUALIZADA (c)	DESPESAS EMPENHADAS ATÉ O BIMESTRE (d)	DESPESAS LIQUIDADAS ATÉ O BIMESTRE (e)	DESPESAS PAGAS ATÉ O BIMESTRE (f)	INSCRITAS EM RESTOS A PAGAR NÃO PROCESSADOS NO EXERCÍCIO (g)
Despesas						
Benefícios						
Aposentadorias						
Pensões por Monte						
Outras Despesas Previdenciárias						
Compensação Financeira entre os Regimes						
Demais Despesas Previdenciárias						
TOTAL DAS DESPESAS DO FUNDO EM REPARTIÇÃO (X)						
RESULTADO PREVIDENCIÁRIO - FUNDO EM REPARTIÇÃO (XI) = (IX - X)						

 Sistema de Informações Contábeis e Fiscais do Setor Público Brasileiro TESOURO NACIONAL	Relatório Resumido de Execução Orçamentária
	Prefeitura Municipal de Apicás - MT (Poder Executivo)
	Orçamentos Fiscal e da Seguridade Social
	CNPJ: 0132185000154
	Exercício: 2026
	Período de referência: 2º bimestre

RREO-Anexo 04 | Tabela 4 - Demonstrativo das Receitas e Despesas Previdenciárias

Aportes de Recursos para o Fundo em Repartição do RPPS	Aportes de Recursos
	APORTES REALIZADOS
Aportes de Recursos para o Fundo em Repartição do RPPS	-
Recursos para Cobertura de Insuficiências Financeiras	
Recursos para Formação de Reserva	

RREO-Anexo 04 | Tabela 4 - Demonstrativo das Receitas e Despesas Previdenciárias

Bens e Direitos do RPPS (Fundo em Repartição)	Período de Referência
	SALDO ATUAL
Bens e Direitos do RPPS (Fundo em Repartição)	-
Caixa e Equivalentes de Caixa	
Investimentos e Aplicações	
Outros Bens e Direitos	

RREO-Anexo 04 | Tabela 4 - Demonstrativo das Receitas e Despesas Previdenciárias

Receitas da Administração - RPPS	Execução da Receita	
	PREVISÃO ATUALIZADA (a)	RECEITAS REALIZADAS ATÉ O BIMESTRE (b)
Receitas da Administração - RPPS	-	-
RECEITAS CORRENTES		
TOTAL DAS RECEITAS DA ADMINISTRAÇÃO RPPS - (XII)		




siconfi
Sistema de Informações
Contábeis e Fiscais do
Setor Público Brasileiro
TESOURO NACIONAL

Relatório Resumido de Execução Orçamentária
Prefeitura Municipal de Apiacás - MT (Poder Executivo)
Orçamentos Fiscal e da Seguridade Social
CNPJ: 01321850000154
Exercício: 2026
Período de referência: 2º bimestre

RREO-Anexo 04 | Tabela 4 - Demonstrativo das Receitas e Despesas Previdenciárias

Despesas da Administração - RPPS	Execução da Despesa				
	DOTAÇÃO ATUALIZADA (c)	DESPESAS EMPENHADAS ATÉ O BIMESTRE (d)	DESPESAS LIQUIDADAS ATÉ O BIMESTRE (e)	DESPESAS PAGAS ATÉ O BIMESTRE (f)	INSCRITAS EM RESTOS A PAGAR NÃO PROCESSADOS NO EXERCÍCIO (g)
Despesas da Administração - RPPS					
DESPESAS CORRENTES (XII)	579.000,00	104.957,90	102.032,83	101.954,38	.
Pessoal e Encargos Sociais	237.500,00	44.516,04	44.516,04	44.516,04	
Demais Despesas Correntes	341.500,00	60.441,86	57.516,79	57.438,34	
DESPESAS DE CAPITAL (XIV)	20.000,00				
TOTAL DAS DESPESAS DA ADMINISTRAÇÃO RPPS (XV) = (XII) + (XIV)	599.000,00	104.957,90	102.032,83	101.954,38	
RESULTADO DA ADMINISTRAÇÃO RPPS (XVI) = (XII) - (XV)	-599.000,00	-104.957,90	-102.032,83	-101.954,38	

 Sistema de Informações Contábeis e Fiscais do Setor Público Brasileiro TESOURO NACIONAL	Relatório Resumido de Execução Orçamentária
	Prefeitura Municipal de Apicás - MT (Poder Executivo)
	Orçamentos Fiscal e da Seguridade Social
	CNPJ: 01321850000154
	Exercício: 2026
	Período de referência: 2º bimestre

RREO-Anexo 04 | Tabela 4 - Demonstrativo das Receitas e Despesas Previdenciárias

Bens e Direitos - Administração do RPPS	Período de Referência	
	SALDO ATUAL	
Bens e Direitos - Administração do RPPS	-	
Caixa e Equivalentes de Caixa		9.615,36
Investimentos e Aplicações		
Outros Bens e Direitos		


RREO-Anexo 04 | Tabela 4 - Demonstrativo das Receitas e Despesas Previdenciárias

Receitas Previdenciárias (Benefícios Mantidos Pelo Tesouro)	Execução da Receita	
	PREVISÃO ATUALIZADA (a)	RECEITAS REALIZADAS ATÉ O BIMESTRE (b)
Receitas Previdenciárias (Benefícios Mantidos Pelo Tesouro)	-	-
Contribuições dos Servidores		
Demais Receitas Previdenciárias		
TOTAL DAS RECEITAS (BENEFÍCIOS MANTIDOS PELO TESOURO) (XVII)		

 <p>Sistema de Informações Contábeis e Fiscais do Setor Público Brasileiro TESOURO NACIONAL</p>	Relatório Resumido de Execução Orçamentária
	Prefeitura Municipal de Apiacás - MT (Poder Executivo)
	Orçamentos Fiscal e da Seguridade Social
	CNPJ: 01321850000154
	Exercício: 2026
Período de referência: 2º bimestre	

RREO-Anexo 04 | Tabela 4 - Demonstrativo das Receitas e Despesas Previdenciárias

	Despesas Previdenciárias (Benefícios Mantidos Pelo Tesouro)	Execução da Despesa				INSCRITAS EM RESTOS A PAGAR NÃO PROCESSADOS NO EXERCÍCIO (g)
		DOTAÇÃO ATUALIZADA (c)	DESPESAS EMPENHADAS ATÉ O BIMESTRE (d)	DESPESAS LIQUIDADAS ATÉ O BIMESTRE (e)	DESPESAS PAGAS ATÉ O BIMESTRE (f)	
Despesas Previdenciárias (Benefícios Mantidos Pelo Tesouro)						
Aposentadorias						
Pensões						
Outras Despesas Previdenciárias						
TOTAL DAS DESPESAS (BENEFÍCIOS MANTIDOS PELO TESOIRO) (XVIII)						
RESULTADO DOS BENEFÍCIOS MANTIDOS PELO TESOIRO (XIX) = (XVII - XVIII)						

 Sistema de Informações Contábeis e Fiscais do Setor Público Brasileiro TESOURO NACIONAL	Relatório Resumido de Execução Orçamentária
	Prefeitura Municipal de Apiacás - MT (Poder Executivo)
	Orçamentos Fiscal e da Seguridade Social
	CNPJ: 0132185000154
	Exercício: 2026
	Período de referência: 2º bimestre

RREO-Anexo 04 | Tabela 4 - Demonstrativo das Receitas e Despesas Previdenciárias

Notas Explicativas	Valores
	30/04/2026
Notas Explicativas	-

RREO-Anexo 06 | Tabela 6.3 - Demonstrativo dos Resultados Primário e Nominal - Municípios

Cálculo Acima da Linha - Receitas Primárias	Receita Orçamentária	
	PREVISÃO ATUALIZADA	Até o Bimestre / 2026 RECEITAS REALIZADAS (a)
Cálculo Acima da Linha - Receitas Primárias	-	-
RECEITAS CORRENTES (EXCETO FONTES RPPS) (I)	78.430.000,00	28.992.651,49
Impostos, Taxas e Contribuições de Melhoria	8.624.000,00	2.494.487,92
IPTU	532.800,00	16.574,84
ISS	2.306.700,00	498.315,20
ITBI	2.012.000,00	649.567,23
IRRF	2.351.000,00	730.410,05
Outros Impostos, Taxas e Contribuições de Melhoria	1.421.500,00	599.620,60
Contribuições	1.500.000,00	367.849,47
Receita Patrimonial	1.114.000,00	947.458,38
Aplicações Financeiras (II)	1.110.000,00	947.458,38
Outras Receitas Patrimoniais	4.000,00	
Transferências Correntes	65.845.000,00	24.504.006,50
Cota-Parte do FPM	16.900.000,00	4.958.679,92
Cota-Parte do ICMS	19.200.000,00	8.643.726,97
Cota-Parte do IPVA	1.120.000,00	517.624,21
Cota-Parte do ITR	1.600.000,00	195.841,12
Transferências da LC nº 61/1989	200.000,00	68.216,71
Transferências do FUNDEB	13.700.000,00	4.115.918,93
Outras Transferências Correntes	13.125.000,00	6.003.998,64
Demais Receitas Correntes	1.347.000,00	678.849,22
Outras Receitas Financeiras (III)		
Receitas Correntes Restantes	1.347.000,00	678.849,22
RECEITAS PRIMÁRIAS CORRENTES (EXCETO FONTES RPPS) (IV) = (I - (II + III))	77.320.000,00	28.045.193,11
RECEITAS PRIMÁRIAS CORRENTES (COM FONTES RPPS) (V)	6.320.000,00	2.029.214,85
RECEITAS NÃO PRIMÁRIAS CORRENTES (COM FONTES RPPS) (VI)	180.000,00	
RECEITAS DE CAPITAL (EXCETO FONTES RPPS) (VII)	12.486.447,22	1.149.988,00
Operações de Crédito (VIII)	200.000,00	
Amortização de Empréstimos (IX)		
Alienação de Bens	120.000,00	
Receitas de Alienação de Investimentos Temporários (X)		
Receitas de Alienação de Investimentos Permanentes (XI)		
Outras Aliações de Bens	120.000,00	
Transferências de Capital	12.166.447,22	1.149.988,00
Convênios	10.946.447,22	
Outras Transferências de Capital	1.220.000,00	1.149.988,00
Outras Receitas de Capital		
Outras Receitas de Capital Não Primárias (XII)		
Outras Receitas de Capital Primárias		
RECEITAS PRIMÁRIAS DE CAPITAL (EXCETO FONTES RPPS) (XIII) = (VII - (VIII + IX + X + XI + XII))	12.286.447,22	1.149.988,00
RECEITAS PRIMÁRIAS DE CAPITAL (COM FONTES RPPS) (XIV)		
RECEITAS NÃO PRIMÁRIAS DE CAPITAL (COM FONTES RPPS) (XV)		
RECEITA PRIMÁRIA TOTAL (XVI) = (IV + V + XIII + XIV)	95.926.447,22	31.224.395,96
RECEITA PRIMÁRIA TOTAL (EXCETO FONTES RPPS) (XVII) = (IV + XIII)	89.606.447,22	29.195.181,11




siconfi
Sistema de Informações
Contábeis e Fiscais do
Setor Público Brasileiro

TESOURO NACIONAL

Relatório Resumido de Execução Orçamentária
Prefeitura Municipal de Apiacás - MT (Poder Executivo)
Orçamentos Fiscal e da Seguridade Social
CNPJ: 01321850000154
Exercício: 2026
Período de referência: 2º bimestre

RREO-Anexo 06 | Tabela 6.3 - Demonstrativo dos Resultados Primário e Nominal - Municípios

Cálculo Acima da Linha - Despesas Primárias	Despesa Orçamentária							
	DOTAÇÃO ATUALIZADA	DESPESSAS EMPENHADAS		DESPESSAS LIQUIDADAS		RESTOS A PAGAR PROCESSADOS PAGOS (R)		RESTOS A PAGAR NÃO PROCESSADOS PAGOS (C)
		DESPESSAS LIQUIDADAS	DESPESSAS PAGAS (P)	DESPESSAS PAGAS (P)	DESPESSAS PAGAS (P)	LIQUIDADOS	PAGOS (C)	
Cálculo Acima da Linha - Despesas Primárias								
DESPESSAS CORRENTES (EXCETO FONTES RPPS) (XVIII)	77.820.677,80	26.497.074,68	21.016.188,76	19.446.622,82	1.476.033,39	883.146,16	870.985,52	
Pessoal e Encargos Sociais	37.538.177,80	10.217.512,11	10.217.512,11	9.619.743,69	361.454,80			
Juros e Encargos da Dívida (XIX)	35.000,00							
Outras Despesas Correntes	40.247.400,00	16.279.562,57	10.797.676,65	9.826.879,13	1.114.578,59	883.146,16	870.985,52	
DESPESSAS PRIMÁRIAS CORRENTES (EXCETO FONTES RPPS) (XX) = (XVIII - XIX)	77.785.677,80	26.497.074,68	21.016.188,76	19.446.622,82	1.476.033,39	883.146,16	870.985,52	
DESPESSAS PRIMÁRIAS CORRENTES (COM FONTES RPPS) (XXI)	5.303.600,00	1.711.086,21	1.703.080,58	1.702.982,13				
DESPESSAS NÃO PRIMÁRIAS CORRENTES (COM FONTES RPPS) (XXII)								
DESPESSAS DE CAPITAL (EXCETO FONTES RPPS) (XXIII)	24.985.417,22	2.896.485,91	2.506.913,91	2.497.243,69	18.329,40	1.260.789,55	1.142.009,44	
Investimentos	24.895.417,22	2.878.176,69	2.509.694,69	2.479.934,47	18.329,40	1.260.789,55	1.142.009,44	
Inversões Financeiras								
Concessão de Empréstimos e Financiamentos (XXIV)								
Aquisição de Título de Capital já Integralizado (XXV)								
Aquisição de Título de Crédito (XXVI)								
Demais Inversões Financeiras								
Amortização da Dívida (XXVII)								
DESPESSAS PRIMÁRIAS DE CAPITAL (EXCETO FONTES RPPS) (XXVIII) = (XXIII - XXIV + XXV + XXVI + XXVII)	90.000,00	17.309,22	17.309,22	17.309,22				
RESERVA DE CONTINGÊNCIA (XXIX)	24.895.417,22	2.878.176,69	2.506.694,69	2.479.934,47	18.329,40	1.260.789,55	1.142.009,44	
DESPESSAS PRIMÁRIAS DE CAPITAL (COM FONTES RPPS) (XXX)								
DESPESSAS NÃO PRIMÁRIAS DE CAPITAL (COM FONTES RPPS) (XXXI)	200.000,00							
DESPESSA PRIMÁRIA TOTAL (XXXII) = (XX + XXI + XXVIII + XXIX + XXX)	108.204.625,02	31.097.337,89	25.227.854,03	24.926.557,29	1.494.362,79	2.143.915,71	2.012.994,96	
DESPESSA PRIMÁRIA TOTAL (EXCETO FONTES RPPS) (XXXIII) = (XX + XXVIII + XXXI)	102.881.025,02	28.376.251,37	23.524.793,45	23.446.657,29	1.494.362,79	2.143.915,71	2.012.994,96	

 <p>Sistema de Informações Contábeis e Fiscais do Setor Público Brasileiro TESOURO NACIONAL</p>	Relatório Resumido de Execução Orçamentária
	Prefeitura Municipal de Apiacás - MT (Poder Executivo)
	Orçamentos Fiscal e da Seguridade Social
	CNPJ: 0132185000154
	Exercício: 2026
	Período de referência: 2º bimestre

RREO-Anexo 06 | Tabela 6.3 - Demonstrativo dos Resultados Primário e Nominal - Municípios

Resultado Primário - Acima da Linha	Até o Bimestre / 2026	
	VALOR	
Resultado Primário - Acima da Linha	-	
RESULTADO PRIMÁRIO (COM RPPS) - Acima da Linha (XXXIV) = (XVIa - (XXXIIa + XXXIIb + XXXIIc))		4.087.498,79
RESULTADO PRIMÁRIO (SEM RPPS) - Acima da Linha (XXXV) = (XVIIa - (XXXIIIa + XXXIIIb + XXXIIIc))		3.761.266,07

RREO-Anexo 06 | Tabela 6.3 - Demonstrativo dos Resultados Primário e Nominal - Municípios

Meta Fiscal para o Resultado Primário	Meta Fixada na LDO	
	VALOR CORRENTE	
Meta Fiscal para o Resultado Primário	-	
Meta fixada no Anexo de Metas Fiscais da LDO para o exercício de referência		-905.000,00

RREO-Anexo 06 | Tabela 6.3 - Demonstrativo dos Resultados Primário e Nominal - Municípios

Juros Nominais	Até o Bimestre / 2026	
	VALOR INCORRIDO	
Juros Nominais	-	
Juros, Encargos e Variações Monetárias Ativos (Exceto RPPS) (XXXVI)		947.458,38
Juros, Encargos e Variações Monetárias Passivos (Exceto RPPS) (XXXVII)		

RREO-Anexo 06 | Tabela 6.3 - Demonstrativo dos Resultados Primário e Nominal - Municípios

Resultado Nominal - Acima da Linha	Até o Bimestre / 2026	
	VALOR	
Resultado Nominal - Acima da Linha	-	
RESULTADO NOMINAL (SEM RPPS) - Acima da Linha (XXXVIII) = XXXV + (XXXVI - XXXVII)		4.708.724,45

RREO-Anexo 06 | Tabela 6.3 - Demonstrativo dos Resultados Primário e Nominal - Municípios

Cálculo Abaixo da Linha - Resultado Nominal	Saldo	
	Em 31/12/2025 (a)	Até o Bimestre 2026 (b)
Cálculo Abaixo da Linha - Resultado Nominal	-	-
DÍVIDA CONSOLIDADA (XXXIX)	205.192,23	187.883,01
DEDUÇÕES (XL)	22.152.363,31	28.208.632,20
Disponibilidade de Caixa	22.152.363,31	28.208.632,20
Disponibilidade de Caixa Bruta	24.405.341,39	29.078.724,51
(-) Restos a Pagar Processados (XLI)	1.525.451,03	162.008,99
(-) Depósitos Resgatáveis e Valores Vinculados	727.527,05	708.083,32
Demais Haveres Financeiros	0,00	0,00
DÍVIDA CONSOLIDADA LÍQUIDA (XLII) = (XXXIX - XL)	-21.947.171,08	-28.020.749,19

RREO-Anexo 06 | Tabela 6.3 - Demonstrativo dos Resultados Primário e Nominal - Municípios


Resultado Nominal - Abaixo da Linha	Até o Bimestre / 2026	
	VALOR	
Resultado Nominal - Abaixo da Linha	-	
RESULTADO NOMINAL (SEM RPPS) - Abaixo da Linha (XLIII) = (XLIIa - XLIIb)		6.073.578,11

RREO-Anexo 06 | Tabela 6.3 - Demonstrativo dos Resultados Primário e Nominal - Municípios

Meta Fiscal para o Resultado Nominal	Meta Fixada na LDO	
	VALOR CORRENTE	
Meta Fiscal para o Resultado Nominal	-	
Meta fixada no Anexo de Metas Fiscais da LDO para o exercício de referência		124.000,00

RREO-Anexo 06 | Tabela 6.3 - Demonstrativo dos Resultados Primário e Nominal - Municípios

Ajuste Metodológico	Até o Bimestre / 2026	
	VALOR	
Ajuste Metodológico	-	
VARIAÇÃO DO SALDO DE RPP (XLIV) = (XLIIb - XLIIa)		-1.363.442,04
RECEITA DE ALIENAÇÃO DE INVESTIMENTOS PERMANENTES (XLV) = (XI)		
VARIAÇÃO CAMBIAL (XLVI)		
VARIAÇÃO DO SALDO DE PRECATÓRIOS INTEGRANTES DA DC (XLVII)		
VARIAÇÃO DO SALDO DAS DEMAIS OBRIGAÇÕES INTEGRANTES DA DC (XLVIII)		
OUTROS AJUSTES (XLIX)		
RESULTADO NOMINAL (SEM RPPS) AJUSTADO - Abaixo da Linha (L) = (XLIII + (XLIV - XLV - XLVI + XLVII + XLVIII) +/- (XLIX))		4.710.136,07

 Sistema de Informações Contábeis e Fiscais do Setor Público Brasileiro TESOURO NACIONAL	Relatório Resumido de Execução Orçamentária
	Prefeitura Municipal de Apicás - MT (Poder Executivo)
	Orçamentos Fiscal e da Seguridade Social
	CNPJ: 01321850000154
	Exercício: 2026
	Período de referência: 2º bimestre

RREO-Anexo 06 | Tabela 6.3 - Demonstrativo dos Resultados Primário e Nominal - Municípios

Resultado Primário - Abaixo da Linha	Até o Bimestre / 2026
	VALOR
Resultado Primário - Abaixo da Linha	-
RESULTADO PRIMÁRIO (SEM RPPS) - Abaixo da Linha (LI) = (L) - (XXXVI - XXXVII)	3.762.677,69

RREO-Anexo 06 | Tabela 6.3 - Demonstrativo dos Resultados Primário e Nominal - Municípios

Informações Adicionais	PREVISÃO ORÇAMENTÁRIA
	PREVISÃO ORÇAMENTÁRIA
Informações Adicionais	-
SALDO DE EXERCÍCIOS ANTERIORES	12.089.577,80
Recursos Arrecadados em Exercícios Anteriores - RPPS	
Superávit Financeiro Utilizado para Abertura e Reabertura de Créditos Adicionais	12.089.577,80
RESERVA ORÇAMENTÁRIA DO RPPS	

RREO-Anexo 06 | Tabela 6.3 - Demonstrativo dos Resultados Primário e Nominal - Municípios

Notas Explicativas	Valores
	30/04/2026
Notas Explicativas	-
Notas Explicativas	



siconfi
TESOURO NACIONAL


Relatório Resumido de Execução Orçamentária
 Prefeitura Municipal de Apiacás - MT (Poder Executivo)
 Orçamentos Fiscal e da Seguridade Social
 CNPJ: 01321850000154
 Exercício: 2026
 Período de referência: 2º bimestre

RREO-Anexo 07 | Tabela 7.0 - Demonstrativo dos Restos à Pagar por Poder e Órgão - Municípios

Poder/Orgão	Poder/Orgão												
	RESTOS A PAGAR PROCESSADOS					RESTOS A PAGAR NÃO PROCESSADOS							
	Inscritos	Em Exercícios Anteriores (a)	Em 31 de dezembro de 2025 (b)	Pagos (c)	Cancelados (d)	Saldo = (a-b)-(c-d)	Inscritos	Em Exercícios Anteriores (f)	Em 31 de dezembro de 2025 (g)	Liquidados (h)	Cancelados (i)	Saldo = (f-g)-(h-i)	Saldo Total L = (e + j)
RESTOS A PAGAR (EXCETO INTRO-CORRAMENTÁRIOS) (I)	18.634,13		1.295.142,40	1.277.999,36		30.779,17	3.176.499,04	2.915.342,21	2.143.915,71	2.212.994,96		3.873.806,09	3.704.052,26
PODER EXECUTIVO			1.295.142,40	1.277.999,36		30.779,17	3.176.499,04	2.915.342,21	2.143.915,71	2.212.994,96		3.873.806,09	3.697.782,26
PODER LEGISLATIVO													
PODER JUDICIÁRIO													
Órgão													
Câmara Municipal							18.634,13	2.915.342,21	2.143.915,71	2.212.994,96		3.873.806,09	3.697.782,26
Tribunal de Contas do Município													
RESTOS A PAGAR (INTRO-CORRAMENTÁRIOS) (II)	309,07		216.364,43	216.364,43		309,07	16.800,00	2.648,13	2.648,13	2.648,13		6.800,00	6.800,00
TOTAL (III) = (I + II)	18.943,20		1.511.506,83	1.494.363,79		31.088,24	3.176.499,04	2.915.342,21	2.143.915,71	2.212.994,96		3.873.806,09	3.704.042,23

RREO-Anexo 07 | Tabela 7.0 - Demonstrativo dos Restos à Pagar por Poder e Órgão - Municípios

Poder/Orgão	Poder/Orgão - Intra												
	RESTOS A PAGAR PROCESSADOS					RESTOS A PAGAR NÃO PROCESSADOS							
	Inscritos	Em Exercícios Anteriores (a)	Em 31 de dezembro de 2025 (b)	Pagos (c)	Cancelados (d)	Saldo = (a-b)-(c-d)	Inscritos	Em Exercícios Anteriores (f)	Em 31 de dezembro de 2025 (g)	Liquidados (h)	Cancelados (i)	Saldo = (f-g)-(h-i)	Saldo Total L = (e + j)
RESTOS A PAGAR (EXCETO INTRO-CORRAMENTÁRIOS) (I)	309,07		216.364,43	216.364,43		309,07							309,07
PODER EXECUTIVO													
PODER LEGISLATIVO													
PODER JUDICIÁRIO													
Órgão													
Câmara Municipal													
Tribunal de Contas do Município													
TOTAL (II) = (I + II)	309,07		216.364,43	216.364,43		309,07							309,07

 Sistema de Informações Contábeis e Fiscais do Setor Público Brasileiro TESOURO NACIONAL	Relatório Resumido de Execução Orçamentária
	Prefeitura Municipal de Apicás - MT (Poder Executivo)
	Orçamentos Fiscal e da Seguridade Social
	CNPJ: 0132185000154
	Exercício: 2026
	Período de referência: 2º bimestre

RREO-Anexo 07 | Tabela 7.0 - Demonstrativo dos Restos à Pagar por Poder e Órgão - Municípios

Notas Explicativas	Valores
	30/04/2026
Notas Explicativas	-
Notas Explicativas	-

RREO-Anexo 13 | Tabela 13.0 - Demonstrativo das Parcerias Público-Privadas

Impactos das Contratações de PPP	Especificação de PPP	
	SALDO TOTAL EM 31 DE DEZEMBRO DO EXERCÍCIO ANTERIOR	SALDO FINAL ATÉ O BIMESTRE
Impactos das Contratações de PPP	-	-
TOTAL DE ATIVOS		
Ativos Constituídos pela SPE		
TOTAL DE PASSIVOS		
Obrigações decorrentes de Ativos Constituídos pela SPE		
Provisões de PPP		
Outros Passivos		
ATOS POTENCIAIS PASSIVOS		
Obrigações Contratuais		
Riscos não Provisionados		
Garantias Concedidas		
Outros Passivos Contingentes		



siconfi
TESOURO NACIONAL

Relatório Resumido de Execução Orçamentária
Prefeitura Municipal de Apiacás - MT (Poder Executivo)
Orçamentos Fiscal e da Seguridade Social
CNPJ: 01321850000154
Exercício: 2026
Período de referência: 2º bimestre

RREO-Anexo 13 | Tabela 13.0 - Demonstrativo das Parcerias Público-Privadas | Do Ente Federado, exceto estatais não dependentes - Contratadas (I.1)

Despesas de PPP Do Ente Federado, exceto estatais não dependentes - Contratadas (I.1)	Despesas de PPP									
	EXERCÍCIO ANTERIOR	EXERCÍCIO CORRENTE (EC)	<EC + 1>	<EC + 2>	<EC + 3>	<EC + 4>	<EC + 5>	<EC + 6>	<EC + 7>	<EC + 8>

RREO-Anexo 13 | Tabela 13.0 - Demonstrativo das Parcerias Público-Privadas | Do Ente Federado, exceto estatais não dependentes - A Contratar (I.2)

Despesas de PPP Do Ente Federado, exceto estatais não dependentes - A Contratar (I.2)	Despesas de PPP									
	EXERCÍCIO ANTERIOR	EXERCÍCIO CORRENTE (EC)	<EC + 1>	<EC + 2>	<EC + 3>	<EC + 4>	<EC + 5>	<EC + 6>	<EC + 7>	<EC + 8>

RREO-Anexo 13 | Tabela 13.0 - Demonstrativo das Parcerias Público-Privadas | Das Estais Não-Dependentes (II.1)


Despesas de PPP das Estais Não-Dependentes - Contratadas (II.1)	Despesas de PPP									
	EXERCÍCIO ANTERIOR	EXERCÍCIO CORRENTE (EC)	<EC + 1>	<EC + 2>	<EC + 3>	<EC + 4>	<EC + 5>	<EC + 6>	<EC + 7>	<EC + 8>

RREO-Anexo 13 | Tabela 13.0 - Demonstrativo das Parcerias Público-Privadas | Das Estais Não Dependentes - A contratar (II.2)

Despesas de PPP das Estais Não-Dependentes - A Contratar (II.2)	Despesas de PPP									
	EXERCÍCIO ANTERIOR	EXERCÍCIO CORRENTE (EC)	<EC + 1>	<EC + 2>	<EC + 3>	<EC + 4>	<EC + 5>	<EC + 6>	<EC + 7>	<EC + 8>

RREO-Anexo 13 | Tabela 13.0 - Demonstrativo das Parcerias Público-Privadas

Total das Despesas de PPP	Total das Despesas de PPP										
	EXERCÍCIO ANTERIOR	EXERCÍCIO CORRENTE (EC)	<EC + 1>	<EC + 2>	<EC + 3>	<EC + 4>	<EC + 5>	<EC + 6>	<EC + 7>	<EC + 8>	<EC + 9>
TOTAL DAS DESPESAS DE PPP DO ENTE FEDERADO (I) = (I.1 + I.2)											
TOTAL DAS DESPESAS DE PPP DAS ESTAIS NÃO-DEPENDENTES (II) = (II.1 + II.2)											
TOTAL DAS DESPESAS DE PPP (III) = (I + II)											
RECEITA CORRENTE LÍQUIDA (RCL) (IV)											
TOTAL DAS DESPESAS CONSIDERADAS PARA O LIMITE (V)											
TOTAL DAS DESPESAS CONSIDERADAS PARA O LIMITE / RCL (%)(V) = (V) / (IV)											

 Sistema de Informações Contábeis e Fiscais do Setor Público Brasileiro TESOURO NACIONAL	Relatório Resumido de Execução Orçamentária
	Prefeitura Municipal de Apiacás - MT (Poder Executivo)
	Orçamentos Fiscal e da Seguridade Social
	CNPJ: 0132185000154
	Exercício: 2026
	Período de referência: 2º bimestre

RREO-Anexo 13 | Tabela 13.0 - Demonstrativo das Parcerias Público-Privadas

Notas Explicativas	Valores
	30/04/2026
Notas Explicativas	-
Notas Explicativas	-

RREO-Anexo 14 | Tabela 14.0 - Demonstrativo Simplificado do Relatório Resumido da Execução Orçamentária - Municípios e DF

Balanco Orçamentário	Valores
	Até o Bimestre
Balanco Orçamentário	-
RECEITAS	
Previsão Inicial	89.500.000,00
Previsão Atualizada	97.416.447,22
Receitas Realizadas	32.171.854,34
Déficit Orçamentário	
Saldos de Exercícios Anteriores (Utilizados para Créditos Adicionais)	12.089.577,80
DESPESAS	
Dotação Inicial	88.323.500,00
Dotação Atualizada	108.329.525,02
Despesas Empenhadas	31.104.646,80
Despesas Liquidadas	25.245.163,25
Despesas Pagas	23.646.848,64
Superávit Orçamentário	6.926.691,09

RREO-Anexo 14 | Tabela 14.0 - Demonstrativo Simplificado do Relatório Resumido da Execução Orçamentária - Municípios e DF

Despesas por Função/Subfunção	Valores
	Até o Bimestre
Despesas por Função/Subfunção	-
Despesas Empenhadas	31.104.646,80
Despesas Liquidadas	25.245.163,25

RREO-Anexo 14 | Tabela 14.0 - Demonstrativo Simplificado do Relatório Resumido da Execução Orçamentária - Municípios e DF

Receita Corrente Líquida - RCL	Valores
	Até o Bimestre
Receita Corrente Líquida - RCL	-
Receita Corrente Líquida	84.792.785,62
Receita Corrente Líquida Ajustada para Cálculo dos Limites de Endividamento	84.792.785,62
Receita Corrente Líquida Ajustada para Cálculo dos Limites da Despesa com Pessoal	84.043.490,96


RREO-Anexo 14 | Tabela 14.0 - Demonstrativo Simplificado do Relatório Resumido da Execução Orçamentária - Municípios e DF

Receitas e Despesas do Regime Próprio de Previdência dos Servidores	Valores
	Até o Bimestre
Receitas e Despesas do Regime Próprio de Previdência dos Servidores	-
Fundo em Capitalização (PLANO PREVIDENCIÁRIO)	
Receitas Previdenciárias Realizadas	2.029.214,85
Despesas Previdenciárias Empenhadas	1.606.128,31
Despesas Previdenciárias Liquidadas	1.601.027,75
Despesas Previdenciárias Pagas	1.601.027,75
Resultado Previdenciário	428.187,10
Fundo em Repartição (PLANO FINANCEIRO)	
Receitas Previdenciárias Realizadas	
Despesas Previdenciárias Empenhadas	
Despesas Previdenciárias Liquidadas	
Despesas Previdenciárias Pagas	
Resultado Previdenciário	

RREO-Anexo 14 | Tabela 14.0 - Demonstrativo Simplificado do Relatório Resumido da Execução Orçamentária - Municípios e DF

Resultados Primário e Nominal	Verificação das Metas dos Resultados Nominal e Primário		
	Meta Fixada no Anexo de Metas Fiscais da LDO (a)	Resultado Apurado até o Bimestre (b)	% em Relação à Meta (b/a)
Resultados Primário e Nominal			
RESULTADO PRIMÁRIO (SEM RPPS) - Acima da Linha	-905.000,00	3.761.266,07	408,98
RESULTADO NOMINAL (SEM RPPS) - Abaixo da Linha	124.000,00	6.073.578,11	4.902,08

RREO-Anexo 14 | Tabela 14.0 - Demonstrativo Simplificado do Relatório Resumido da Execução Orçamentária - Municípios e DF

 Sistema de Informações Contábeis e Fiscais do Setor Público Brasileiro TESOURO NACIONAL	Relatório Resumido de Execução Orçamentária
	Prefeitura Municipal de Apiacás - MT (Poder Executivo)
	Orçamentos Fiscal e da Seguridade Social
	CNPJ: 0132185000154
	Exercício: 2026
	Período de referência: 2º bimestre

Restos a Pagar por Poder e Ministério Público	Estágios dos Restos a Pagar			Saldo a Pagar
	Inscrição	Cancelamento Até o Bimestre	Pagamento Até o Bimestre	
Restos a Pagar por Poder e Ministério Público	-	-	-	-
RESTOS A PAGAR PROCESSADOS	1.525.451,03	0,00	1.494.362,79	31.088,24
Poder Executivo	1.525.451,03	0,00	1.494.362,79	31.088,24
Poder Legislativo	0,00	0,00	0,00	0,00
Poder Judiciário				
Ministério Público				
Defensoria Pública				
RESTOS A PAGAR NÃO PROCESSADOS	5.686.801,05	0,00	2.012.994,96	3.673.806,09
Poder Executivo	5.677.052,92	0,00	2.010.046,83	3.667.006,09
Poder Legislativo	9.748,13	0,00	2.948,13	6.800,00
Poder Judiciário				
Ministério Público				
Defensoria Pública				
TOTAL	7.212.252,08	0,00	3.507.357,75	3.704.894,33

RREO-Anexo 14 | Tabela 14.0 - Demonstrativo Simplificado do Relatório Resumido da Execução Orçamentária - Municípios e DF

Despesas com Manutenção e Desenvolvimento do Ensino	Valor Apurado Até o Bimestre	Apuração das Despesas com Ensino	
		Limites Constitucionais Anuais	
		% Mínimo a Aplicar no Exercício	% Aplicado Até o Bimestre
Despesas com Manutenção e Desenvolvimento do Ensino	-	-	-
Mínimo Anual de <18% / 25%> das Receitas de Impostos na Manutenção e Desenvolvimento do Ensino	5.087.427,77	25,00	25,56
Mínimo Anual de 70% do FUNDEB na Remuneração dos Profissionais da Educação Básica	3.665.002,40	70,00	93,25
Percentual da Complementação da União ao FUNDEB (VAAT) na Educação Infantil (Indicador IEI)			
Mínimo de 15% da Complementação da União ao FUNDEB (VAAT) em Despesas de Capital			

RREO-Anexo 14 | Tabela 14.0 - Demonstrativo Simplificado do Relatório Resumido da Execução Orçamentária - Municípios e DF

Receitas de Operações de Crédito e Despesas de Capital	Apuração das Receitas de Operações de Crédito e Despesas de Capital	
	Valor Apurado no Exercício	Saldo Não Realizado
Receitas de Operações de Crédito e Despesas de Capital	-	-
Receitas de Operações de Crédito		
Despesa de Capital Líquida		

RREO-Anexo 14 | Tabela 14.0 - Demonstrativo Simplificado do Relatório Resumido da Execução Orçamentária - Municípios e DF

Projeção Atuarial dos Regimes de Previdência	Exercício de Apuração			
	Exercício	10º Exercício	20º Exercício	35º Exercício
Projeção Atuarial dos Regimes de Previdência	-	-	-	-
Fundo em Capitalização (Plano Previdenciário)				
Receitas Previdenciárias				
Despesas Previdenciárias				
Resultado Previdenciário				
Fundo em Repartição (Plano Financeiro)				
Receitas Previdenciárias				
Despesas Previdenciárias				
Resultado Previdenciário				

RREO-Anexo 14 | Tabela 14.0 - Demonstrativo Simplificado do Relatório Resumido da Execução Orçamentária - Municípios e DF


Receita da Alienação de Ativos e Aplicação dos Recursos	Apuração da Receita da Alienação de Ativos e Aplicação dos Recursos	
	Valor Apurado no Exercício	Saldo a Realizar
Receita da Alienação de Ativos e Aplicação dos Recursos	-	-
Receitas da Alienação de Ativos		
Aplicação dos Recursos da Alienação de Ativos		

RREO-Anexo 14 | Tabela 14.0 - Demonstrativo Simplificado do Relatório Resumido da Execução Orçamentária - Municípios e DF

Despesas com Ações e Serviços Públicos de Saúde	Valor Apurado Até o Bimestre	Apuração das Despesas com Saúde	
		Limites Constitucionais Anuais	
		% Mínimo a Aplicar no Exercício	% Aplicado Até o Bimestre
Despesas com Ações e Serviços Públicos de Saúde	-	-	-
Despesas com Ações e Serviços Públicos de Saúde Executadas com Recursos de Impostos	3.012.272,30	15,00	15,13

RREO-Anexo 14 | Tabela 14.0 - Demonstrativo Simplificado do Relatório Resumido da Execução Orçamentária - Municípios e DF

Despesas de Caráter Continuo Derivadas de PPP	Valor Realizado no Período	
	Valor Apurado no Exercício Corrente	
Despesas de Caráter Continuo Derivadas de PPP	-	-

 <p>Sistema de Informações Contábeis e Fiscais do Setor Público Brasileiro TESOURO NACIONAL</p>	Relatório Resumido de Execução Orçamentária
	Prefeitura Municipal de Apiacás - MT (Poder Executivo)
	Orçamentos Fiscal e da Seguridade Social
	CNPJ: 0132185000154
	Exercício: 2026
	Período de referência: 2º bimestre

Despesas de Caráter Continuado Derivadas de PPP	Valor Realizado no Período
Total das Despesas Consideradas para o Limite / RCL (%)	Valor Apurado no Exercício Corrente

RREO-Anexo 14 | Tabela 14.0 - Demonstrativo Simplificado do Relatório Resumido da Execução Orçamentária - Municípios e DF

Notas Explicativas	Valores
	30/04/2026
Notas Explicativas	-
Notas Explicativas	

Lista de Assinaturas

Assinatura: 1
Digitally signed by JOSE THEYLLON FALCAO RIOS BARROS:04642881182 Date: 2026.06.09 08:17:22 AMT Reason: Perfil: Contador Responsável Location: Instituição: Prefeitura Municipal de Apiacás - MT
Assinatura: 2
Assinatura: 3
Assinatura: 4
Assinatura: 5
Assinatura: 6

As assinaturas digitais podem ser verificadas no arquivo PDF.

**PREFEITURA MUNICIPAL /GABINETE DO PREFEITO/
ADMINISTRAÇÃO
DECRETO Nº. 161/2026**

**DESIGNA PARA FISCAL DE CONTRATO Nº. 082/2026 PA-
RA CONTRATAÇÃO DE PROFESSOR DE JIU-JITSU FEDERADO**

**NA CBJJ/IBJF. EMPRESA: RAI NILO CAVALCANTE SILVA
JULIO CESAR DOS SANTOS**, Prefeito Municipal de Apiacás, Es-
tado de Mato Grosso, usando de suas atribuições legais...

D E C R E T A

ART. 1º - DESIGNAR COMO FISCAL DE CONTRATO, O SERVIDORA DANIELA MARA GOMES DA SILVA, PARA CONTROLE, ACOMPANHAMENTO E RECEBIMENTO DO SERVIÇO REFERENTE AO CONTRATO Nº 082/2026. QUE TEM POR OBJETO: CONTRATAÇÃO DE PROFESSOR DE JIU-JITSU FEDERADO NA CBJJ/IBJF PARA MINISTRAR AULAS PARA CRIANÇAS MAIORES DE 6 ANOS E ADOLESCENTES COM ATÉ 17 ANOS ATENDIDOS PELO CRÁS, PARA ATENDER AS NECESSIDADES DA SECRETÁRIA DE ASSISTENCIA SOCIAL DO MUNICIPIO DE APIACÁS-MT.

Art. 2º- Este Decreto entrará em vigor da data de sua publicação/afixação, revogando-se as disposições em contrário;

Apiacás - MT, 09 de junho de 2026.

JULIO CESAR DOS SANTOS

PREFEITO MUNICIPAL

**DEPARTAMENTO DE RECURSOS HUMANOS
PORTARIA Nº. 256/2026.**

SÚMULA: DISPÕE SOBRE A DETERMINAÇÃO DO RETORNO DE SERVIDOR PÚBLICO MUNICIPAL AS SUAS ATIVIDADES E DÁ OUTRAS PROVIDÊNCIAS.

JULIO CESAR DOS SANTOS, Prefeito Municipal de Apiacás, Estado de Mato Grosso, usando de suas atribuições legais,

CONSIDERANDO a alta médica emitida em 26/05/2026 pelo Dr. Josue Guimaraes Granha Vialgo, atestando a aptidão do servidor para o retorno ao trabalho;

RESOLVE:

Artigo 1º - Determinar o retorno às suas atividades laborais do Servidor Sr. **GILMAR PAULINO DE SOUZA**, inscrito no CPF sob o nº *****.***.651-****, contratado no cargo de Motorista, lotado na Secretaria Municipal de Infraestrutura, que se encontrava afastado em Licença para Tratamento de Saúde.

Artigo 2º - Esta Portaria entra em vigor na data de sua publicação ou afixação nos lugares de costume, revogadas as disposições em contrário.

Registra-se,

Publica-se,

Cumpra-se.

Apiacás-MT, 09 de Junho de 2026.

JULIO CESAR DOS SANTOS

-PREFEITO MUNICIPAL-

PREFEITURA CONTABILIDADE
RELATÓRIO RESUMIDO DE EXECUÇÃO ORÇAMENTÁRIA (RREO) - 2º BIMESTRE - EXERCÍCIO DE 2026.

Relatório Resumido de Execução Orçamentária
Prefeitura Municipal de Apiacás - MT (Poder Executivo)
Orçamentos Fiscal e da Seguridade Social
CNPJ: 0132185000154
Exercício: 2026
Período de referência: 2º bimestre



Sistema de Informações Contábeis e Fiscais do Setor Público Brasileiro
TESOURO NACIONAL

RREO-Anexo 01 | Tabela 1.0 - Balanço Orçamentário

Recitas Orçamentárias	Estágios da Receita Orçamentária						SALDO (=c)
	PREVISÃO INICIAL	PREVISÃO ATUALIZADA (a)		RECEITAS REALIZADAS		% (c/a)	
		No Bimestre (b)	% (b/a)	Até o Bimestre (c)	% (c/a)		
Recitas Orçamentárias							
RECEITAS (EXCETO INTRA-ORÇAMENTÁRIAS) (I)	85.216.000,00	93.132.447,22	15.349.097,09	16,48	30.735.096,78	33,00	62.397.360,44
RECEITAS CORRENTES	80.646.000,00	80.646.000,00	15.249.097,09	18,91	29.585.096,78	36,69	51.060.901,22
IMPOSTOS, TAXAS E CONTRIBUIÇÕES DE MELHORIA	8.624.000,00	8.624.000,00	972.734,91	11,28	2.494.487,92	28,92	6.129.512,08
Impostos	7.202.500,00	7.202.500,00	713.653,31	9,91	1.894.867,32	26,31	5.307.632,68
Taxas	1.415.500,00	1.415.500,00	259.081,60	18,30	599.620,60	42,36	815.879,40
Contribuição de Melhoria	6.000,00	6.000,00		0,00		0,00	6.000,00
CONTRIBUIÇÕES	3.356.000,00	3.356.000,00	455.158,22	13,56	859.340,00	25,61	2.496.660,00
Contribuições Sociais	1.856.000,00	1.856.000,00	273.522,11	14,74	491.490,53	26,48	1.364.509,47
Contribuições Econômicas							
Contribuições para Entidades Privadas de Serviço Social e de Formação Profissional							
Contribuição para o Custeio do Serviço de Iluminação Pública	1.500.000,00	1.500.000,00	181.636,11	12,11	367.849,47	24,52	1.132.150,53
RECEITA PATRIMONIAL	1.294.000,00	1.294.000,00	476.529,88	36,83	947.458,38	73,22	346.541,62
Exploração do Patrimônio Imobiliário do Estado	4.000,00	4.000,00		0,00		0,00	4.000,00
Valores Mobiliários	1.290.000,00	1.290.000,00	476.529,88	36,94	947.458,38	73,45	342.541,62
Delegação de Serviços Públicos Mediante Concessão, Permissão, Autorização ou Licença							
Exploração de Recursos Naturais							
Exploração do Patrimônio Intangível							
Cessão de Direitos							
Demais Receitas Patrimoniais	2.000,00	2.000,00		0,00		0,00	2.000,00
RECEITA AGROPECUÁRIA							
RECEITA INDUSTRIAL	1.197.000,00	1.197.000,00	214.076,75	17,88	416.643,45	34,81	780.356,55
RECEITA DE SERVIÇOS	61.000,00	61.000,00		0,00		0,00	61.000,00
Serviços Administrativos e Comerciais Gerais							
Serviços e Atividades Referentes à Navegação e ao Transporte							
Serviços e Atividades Referentes à Saúde							
Serviços e Atividades Financeiras							
Outros Serviços	1.136.000,00	1.136.000,00	214.076,75	18,84	416.643,45	36,68	719.356,55
TRANSFERÊNCIAS CORRENTES	65.845.000,00	65.845.000,00	12.988.742,98	19,70	24.504.006,50	37,21	41.340.993,50
Transferências da União e de suas Entidades	29.345.000,00	29.345.000,00	3.404.911,81	11,60	7.654.847,93	26,09	21.690.152,07
Transferências dos Estados e do Distrito Federal e de suas Entidades	23.500.000,00	23.500.000,00	7.505.576,77	31,94	12.929.716,97	55,02	10.570.283,03
Transferências de Instituições Privadas							
Transferências de Outras Instituições Públicas							
Transferências do Exterior	13.000.000,00	13.000.000,00	2.058.254,00	15,83	3.919.441,60	30,15	9.080.558,40
Demais Transferências Correntes							
OUTRAS RECEITAS CORRENTES	328.000,00	328.000,00	161.854,75	49,35	363.162,53	110,72	-35.162,53
Multas Administrativas, Contratuais e Judiciais	21.000,00	21.000,00		0,00		0,00	21.000,00
Indenizações, Restituições e Ressarcimentos	137.000,00	137.000,00	97.365,77	71,07	179.468,75	131,00	-42.468,75
Bens, Direitos e Valores Incorporados ao Patrimônio Público							
Multas e Juros de Mora das Receitas de Capital							
Demais Receitas Correntes	170.000,00	170.000,00	64.488,98	37,93	183.693,78	108,06	-13.693,78



siconfi
TESOURO NACIONAL

Relatório Resumido de Execução Orçamentária
Prefeitura Municipal de Apiacás - MT (Poder Executivo)
Orçamentos Fiscal e da Seguridade Social
CNPJ: 01321850000154
Exercício: 2026
Período de referência: 2º bimestre

Recitas Orçamentárias	Estágios da Receita Orçamentária				SALDO (e-)
	PREVISÃO INICIAL	PREVISÃO ATUALIZADA (a)	No Bimestre (b)	RECITAS REALIZADAS Até o Bimestre (c)	
RECEITAS DE CAPITAL	4.570.000,00	12.486.447,22	100.000,00	1.149.988,00	11.336.459,22
OPERÇÕES DE CRÉDITO	200.000,00	200.000,00	0,00	0,00	0,00
Operações de Crédito - Mercado Interno					
Operações de Crédito - Mercado Externo	200.000,00	200.000,00	0,00	0,00	0,00
ALIENAÇÃO DE BENS	120.000,00	120.000,00	0,00	0,00	0,00
Alienação de Bens Móveis	80.000,00	80.000,00	0,00	0,00	0,00
Alienação de Bens Imóveis	40.000,00	40.000,00	0,00	0,00	0,00
AMORTIZAÇÕES DE EMPRÉSTIMOS					
TRANSFERÊNCIAS DE CAPITAL	4.250.000,00	12.186.447,22	100.000,00	1.149.988,00	9,45
Transferências da União e de suas Entidades	2.070.000,00	9.986.447,22	0,00	346.988,00	3,50
Transferências dos Estados e do Distrito Federal e de suas Entidades	2.180.000,00	2.180.000,00	100.000,00	800.000,00	36,70
Transferências dos Municípios e de suas Entidades					
Transferências de Instituições Privadas					
Transferências de Outras Instituições Públicas					
Transferências do Exterior					
Demas Transferências de Capital					
OUTRAS RECEITAS DE CAPITAL					
Integralização do Capital Social					
Remuneração das Disponibilidades do Tesouro					
Resgate de Títulos do Tesouro					
Demas Receitas de Capital					
RECEITAS (INTRA-ORÇAMENTÁRIAS) (II)	4.284.000,00	4.284.000,00	803.959,52	1.436.767,56	33,54
SUBTOTAL DAS RECEITAS (III) = (I + II)	88.500.000,00	97.416.447,22	16.153.056,61	32.171.854,34	33,03
OPERÇÕES DE CRÉDITO - FINANCIAMENTO (IV)					
Operações de Crédito - Mercado Interno					
Mobiliária					
Contratual					
Operações de Crédito - Mercado Externo					
Mobiliária					
Contratual					
TOTAL DAS RECEITAS (V) = (III + IV)	88.500.000,00	97.416.447,22	16.153.056,61	32.171.854,34	33,03
DEFICIT (VI)					
TOTAL COM DEFICIT (VII) = (V + VI)	88.500.000,00	97.416.447,22	16.153.056,61	32.171.854,34	33,03
SALDOS DE EXERCÍCIOS ANTERIORES	12.089.577,80	12.089.577,80			
Recursos Arrecadados em Exercícios Anteriores - RPPS					
Superávit Financeiro Utilizado para Créditos Adicionais		12.089.577,80			

RREO-Anexo 01 | Tabela 1.0 - Balanço Orçamentário

Despesas Orçamentárias	Estágios da Despesa Orçamentária						INSCRITAS EM RESTOS A PAGAR NÃO PROCESSADOS (K)
	DOTAÇÃO INICIAL (d)	DOTAÇÃO ATUALIZADA (e)	DESPESAS EMPENHADAS ATÉ O BIMESTRE (f)	SALDO (g) = (e-f)	DESPESAS LIQUIDADAS ATÉ O BIMESTRE (h)	SALDO (i) = (e-h)	
DESPESAS (EXCETO INTRA-ORÇAMENTÁRIAS) (VIII)	82.440.900,00	102.440.225,02	16.010.386,82	29.480.220,88	72.959.304,13	14.144.462,07	23.630.737,34
							78.809.767,68
							22.625.867,74



Relatório Resumido de Execução Orçamentária
Prefeitura Municipal de Apiacás - MT (Poder Executivo)
Orçamentos Fiscal e da Seguridade Social
CNPJ: 01321850000154
Exercício: 2026
Período de referência: 2º bimestre

Despesas Orçamentárias	Estágios da Despesa Orçamentária									
	DOTAÇÃO INICIAL (d)	DOTAÇÃO ATUALIZADA (e)	DESPESAS EMPENHADAS ATÉ O BIMESTRE (f)	DESPESAS LIQUIDADAS ATÉ O BIMESTRE (g)	SALDO (g) = (e-f)	DESPESAS EMPENHADAS ATÉ O BIMESTRE (h)	DESPESAS LIQUIDADAS ATÉ O BIMESTRE (i)	SALDO (i) = (h-f)	DESPESAS PAGAS ATÉ O BIMESTRE (j)	INSCRITAS EM RESERVA PARA ANULAÇÃO DE ANULAÇÕES (k)
DESPESAS CORRENTES	75.645.500,00	77.235.677,80	14.017.101,56	26.593.734,98	50.641.342,82	21.103.823,43	56.131.254,37	19.529.624,05		
PESSOAL E ENCARGOS SOCIAIS	37.770.500,00	36.586.677,80	5.326.844,13	10.246.842,69	26.339.835,11	10.246.842,69	26.339.835,11	10.442.519,28		
JUROS E ENCARGOS DA DÍVIDA	85.000,00	35.000,00			35.000,00			35.000,00		
OUTRAS DESPESAS CORRENTES	37.790.000,00	40.613.000,00	8.690.257,43	16.346.892,29	24.266.507,71	10.856.980,74	29.756.419,26	9.886.104,77		
DESPESAS DE CAPITAL	6.595.000,00	25.095.447,22	1.084.809,21	2.896.485,91	22.108.961,31	2.526.913,91	22.478.533,31	2.497.243,69		
INVESTIMENTOS	6.275.000,00	24.915.447,22		2.879.176,69	22.036.270,53			2.479.834,47		
INVERSOES FINANCEIRAS										
AMORTIZAÇÃO DA DÍVIDA	320.000,00	90.000,00	8.692,05	17.309,22	72.690,78			17.309,22		
RESERVA DE CONTINGÊNCIA	200.000,00	200.000,00			200.000,00			200.000,00		
DESPESAS INTRAORÇAMENTÁRIAS (IX)	5.863.000,00	5.889.000,00	802.685,78	1.614.425,91	4.274.574,09	1.614.425,91	4.274.574,09	1.220.890,90		
SUBTOTAL DAS DESPESAS (X) = (VII + IX)	88.325.500,00	106.399.225,02	16.815.091,60	31.104.646,80	77.224.878,22	25.245.163,25	83.084.361,77	23.446.848,64		
AMORTIZAÇÃO DA DÍVIDA / REFINANCIAMENTO (XII)										
Amortização da Dívida Interna										
Dívida Mobiliária										
Dívida Contratual										
Amortização da Dívida Externa										
Dívida Mobiliária										
Dívida Contratual										
TOTAL DAS DESPESAS (XII) = (X + XII)	88.325.500,00	106.399.225,02	16.815.091,60	31.104.646,80	77.224.878,22	25.245.163,25	83.084.361,77	23.446.848,64		
SUPERAVIT (XIII)		1.067.207,54				6.926.891,09		8.525.005,70		
TOTAL COM SUPERAVIT (XIV) = (XIII + XII)	88.325.500,00	106.399.225,02	16.815.091,60	32.171.854,34		32.171.854,34		32.171.854,34		
RESERVA DO RPPS										

RREO-Anexo 01 | Tabela 1.0 - Balanço Orçamentário

Recitas Intra-Orçamentárias	Estágios da Receita Intra-Orçamentária				SALDO (b-c)
	PREVISÃO INICIAL	PREVISÃO ATUALIZADA (a)	RECEITAS REALIZADAS ATÉ O BIMESTRE (b)	% (b/a)	
RECEITAS (INTRA-ORÇAMENTÁRIAS) (I)	4.284.000,00	4.284.000,00	803.959,52	18,77	1.436.767,56
RECEITAS CORRENTES	4.284.000,00	4.284.000,00	803.959,52	18,77	1.436.767,56
IMPOSTOS, TAXAS E CONTRIBUIÇÕES DE MELHORIA					
Impostos					
Taxas					
Contribuição de Melhoria					
CONTRIBUIÇÕES	4.284.000,00	4.284.000,00	803.959,52	18,77	1.436.767,56
Contribuições Sociais					
Contribuições Econômicas					
Contribuições para Entidades Privadas de Serviço Social e de Formação Profissional					
Contribuição para o Custeio do Serviço de Iluminação Pública					
RECEITA PATRIMONIAL					
Contribuição para o Custeio do Serviço de Iluminação Pública					
Exploração do Patrimônio Inocultário do Estado					
Valores Mobiliários					
Delegação de Serviços Públicos Mediante Concessão, Permissão, Autorização ou Licença					
Exploração de Recursos Naturais					



siconfi
TESOURO NACIONAL

Sistema de Informações
Contábeis e Fiscais do
Setor Público Brasileiro

Relatório Resumido de Execução Orçamentária
Prefeitura Municipal de Apiacás - MT (Poder Executivo)
Orçamentos Fiscal e da Seguridade Social
CNPJ: 01321850000154
Exercício: 2026
Período de referência: 2º bimestre

Recitas Intra-Orçamentárias	PREVISÃO INICIAL	PREVISÃO ATUALIZADA (a)	Estágios da Receita Intra-Orçamentária			SALDO (e-c)
			RECEITAS REALIZADAS		% (d/a)	
			No Bimestre (b)	% (b/a)		
Exploração do Patrimônio Intangível						
Cessão de Direitos						
Demais Receitas Patrimoniais						
RECEITA AGROPECUÁRIA						
RECEITA INDUSTRIAL						
RECEITA DE SERVIÇOS						
Serviços Administrativos e Comerciais Gerais						
Serviços e Atividades Referentes à Navegação e ao Transporte						
Serviços e Atividades Referentes à Saúde						
Serviços e Atividades Financeiras						
Outros Serviços						
TRANSFERÊNCIAS CORRENTES						
Transferências da União e de suas Entidades						
Transferências dos Estados e do Distrito Federal e de suas Entidades						
Transferências dos Municípios e de suas Entidades						
Transferências de Outras Instituições Públicas						
Transferências do Exterior						
Demais Transferências Correntes						
OUTRAS RECEITAS CORRENTES						
Multas Administrativas, Contratuais e Judiciais						
Indenizações, Restituições e Ressarcimentos						
Bens, Direitos e Valores Incorporados ao Patrimônio Público						
Multas e Juros de Mora das Receitas de Capital						
Demais Receitas Correntes						
RECEITAS DE CAPITAL						
OPERAÇÕES DE CRÉDITO						
Operações de Crédito - Mercado Interno						
Operações de Crédito - Mercado Externo						
ALIEÇÃO DE BENS						
Alienação de Bens Móveis						
Alienação de Bens Imóveis						
Alienação de Bens Intangíveis						
AMORTIZAÇÕES DE EMPRÉSTIMOS						
TRANSFERÊNCIAS DE CAPITAL						
Transferências da União e de suas Entidades						
Transferências dos Estados e do Distrito Federal e de suas Entidades						
Transferências dos Municípios e de suas Entidades						
Transferências de Instituições Privadas						
Transferências de Outras Instituições Públicas						
Transferências do Exterior						
Demais Transferências de Capital						
OUTRAS RECEITAS DE CAPITAL						
Integração do Capital Social						
Remuneração das Disponibilidades do Tesouro						
Resgate de Títulos do Tesouro						



siconfi
TESOURO NACIONAL


Sistema de Informações
Contábeis e Fiscais do
Setor Público Brasileiro

Relatório Resumido de Execução Orçamentária
Prefeitura Municipal de Apiacás - MT (Poder Executivo)
Orçamentos Fiscal e da Seguridade Social
CNPJ: 01321850000154
Exercício: 2026
Período de referência: 2º bimestre

Recitas Intra-Orçamentárias	Estágios da Receita Intra-Orçamentária			SALDO (e-c)
	PREVISÃO INICIAL	PREVISÃO ATUALIZADA (a)	RECEITAS REALIZADAS	
Demais Receitas de Capital			Até o Bimestre (c)	% (c/a)
			No Bimestre (b)	% (b/a)

RREO-Anexo 01 | Tabela 1.0 - Balanço Orçamentário

Despesas Intra-Orçamentárias	Estágios da Despesa Intra-Orçamentária				SALDO (f) = (e-a)	DESPESAS PAGAS ATÉ O BIMESTRE (j)	INSCRITAS EM RESTOS A PAGAR NÃO PROCESSADOS (k)
	DOTAÇÃO INICIAL (d)	DOTAÇÃO ATUALIZADA (e)	DESPESAS EMPENHADAS ATÉ O BIMESTRE (f)	DESPESAS LIQUIDADAS NO BIMESTRE			
Despesas Intra-Orçamentárias							
DESPESAS INTRACORRENTES (IX)	5.885.000,00	5.885.000,00	1.674.425,91	802.895,76	4.210.574,09	1.220.980,90	-
DESPESAS CORRENTES	5.885.000,00	5.885.000,00	1.674.425,91	802.895,76	4.210.574,09	1.220.980,90	-
PESSOAL E ENCARGOS SOCIAIS	5.885.000,00	5.885.000,00	1.674.425,91	802.895,76	4.210.574,09	1.220.980,90	-
JUROS E ENCARGOS DA DÍVIDA							
OUTRAS DESPESAS CORRENTES							
DESPESAS DE CAPITAL							
INVESTIMENTOS							
INVESTIMENTOS DE CAPITAL							
INVESTIMENTOS DE CAPITAL							
INVESTIMENTOS DE CAPITAL							
INVESTIMENTOS DE CAPITAL							
RESERVA DE CONTINGÊNCIA							

 Sistema de Informações Contábeis e Fiscais do Setor Público Brasileiro TESOURO NACIONAL	Relatório Resumido de Execução Orçamentária
	Prefeitura Municipal de Apicás - MT (Poder Executivo)
	Orçamentos Fiscal e da Seguridade Social
	CNPJ: 0132185000154
	Exercício: 2026
	Período de referência: 2º bimestre

RREO-Anexo 01 | Tabela 1.0 - Balanço Orçamentário

Notas Explicativas	Valores
	30/04/2026
Notas Explicativas	-



siconfi
Sistema de Informações
Contábeis e Fiscais do
Setor Público Brasileiro

TESOURO NACIONAL

Relatório Resumido de Execução Orçamentária
Prefeitura Municipal de Apiacás - MT (Poder Executivo)
Orçamentos Fiscal e da Seguridade Social
CNPJ: 01321850000154
Exercício: 2026
Período de referência: 2º bimestre

RREO-Anexo 02 | Tabela 2.0 - Demonstrativo da Execução das Despesas por Função/Subfunção | Total das Despesas Exceto Intra-Orçamentárias

Função/Subfunção	Execução da Despesa											INSCRITAS EM RESTOS A PAGAR NÃO PROCESSADOS (f)
	DOTAÇÃO INICIAL	DOTAÇÃO ATUALIZADA (a)	DESPESAS EMPENHADAS NO BIMESTRE	DESPESAS EMPENHADAS ATÉ O BIMESTRE (b)	% (b/inicial)	SALDO (c) = DESPESAS LIQUIDADAS NO BIMESTRE	DESPESAS LIQUIDADAS ATÉ O BIMESTRE (d)	% (d/inicial)	SALDO (e) = (a-d)	DESPESAS EMPENHADAS A PAGAR NÃO PROCESSADOS (f)		
DESPESAS (EXCETO INTRA-ORÇAMENTÁRIAS) (f)	83.617.000,00	103.817.025,02	16.010.295,82	29.490.220,89	94,81	74.126.804,13	14.144.482,07	23,630,72,34	93,61	79.896.327,86		
Legislativa	3.140.000,00	3.140.000,00	316.895,68	753.510,42	2,42	2.386.489,58	301.959,81	620,085,56	2,48	2.518.914,44		
Ação Legislativa	3.140.000,00	3.140.000,00	316.895,68	753.510,42	2,42	2.386.489,58	301.959,81	620,085,56	2,48	2.518.914,44		
Controle Externo												
FU01 - Administração Geral												
FU01 - Demais Subfunções												
Judiciária												
Ação Judiciária												
Outros Recursos Públicos no Processo Judicial												
FU02 - Administração Geral												
FU02 - Demais Subfunções												
Essencial à Justiça	756.000,00	809.000,00	14.259,89	398.275,57	1,15	250.724,43	47.559,89	181,776,57	0,76	417.224,43		
Defesa da Ordem Jurídica												
Representação Judicial e Extrajudicial												
FU03 - Administração Geral	756.000,00	809.000,00	14.259,89	398.275,57	1,15	250.724,43	47.559,89	181,776,57	0,76	417.224,43		
FU03 - Demais Subfunções												
Administração	9.252.000,00	9.855.000,00	1.488.402,89	3.229.887,80	10,41	6.618.412,20	1.328.770,06	2.392,085,08	9,36	7.485.444,92		
Planejamento e Orçamento												
FU04 - Administração Geral	5.358.000,00	6.177.895,00	1.017.298,14	2.354.847,11	7,87	3.822.847,89	628.716,13	1.517.370,00	6,01	4.660,026,00		
Administração Financeira	2.117.000,00	1.963.895,00	270.632,63	446.697,06	1,44	1.515.007,94	270.632,63	446,697,06	1,77	1.451,600,94		
Controle Interno	155.000,00	155.000,00	14.214,14	28.628,28	0,09	126.371,72	14.314,14	28,628,28	0,11	126,371,72		
Normalização e Fiscalização												
Orçamento Fidejuciatário	104.000,00	104.000,00	11.901,20	23.202,40	0,07	89.797,60	11.901,20	23,202,40	0,09	89,797,60		
Orçamento de Investimento	1.000,00	1.000,00				1.000,00				1,000,00		
Orçamento de Recursos	45.000,00	45.000,00				45.000,00				45,000,00		
Administração de Recursos	463.000,00	463.000,00	62.844,46	122.168,09	0,39	340.851,91	62.844,46	122,168,09	0,48	340,831,91		
Administração de Concessões												
Comunicação Social												
FU04 - Demais Subfunções	1.005.000,00	946.500,00	111.242,32	261.444,96	0,84	616,095,14	140.881,50	223,989,25	0,89	725,510,75		
Defesa Nacional												
Defesa Aérea												
Defesa Naval												
Defesa Terrestre												
FU05 - Administração Geral												
FU05 - Demais Subfunções												
Segurança Pública	30.000,00	30.000,00				30.000,00				30,000,00		
Policimento												
Defesa Civil												
Informação e Inteligência												
FU06 - Administração Geral	30.000,00	30.000,00				30.000,00				30,000,00		
FU06 - Demais Subfunções												
Relações Institucionais												
Relações Diplomáticas												
Cooperação Internacional												
FU07 - Administração Geral	3.584.000,00	3.760.000,00	512.250,18	1.080.930,21	3,47	2.673.469,79	536.893,51	972,971,77	3,85	2.792,228,23		
FU07 - Demais Subfunções												
Assistência Social	252.000,00	252.000,00	96.480,33	77.440,44	0,25	174.559,66	96.480,33	77,440,44	0,31	174,559,66		
Assistência ao Idoso	5.000,00	5.000,00				5.000,00				5,000,00		
Assistência à Pessoa com Deficiência	656.000,00	656.000,00	105.274,56	206.702,02	0,68	449,287,98	103.780,25	186,700,40	0,79	456,289,60		
Assistência à Criança e ao Adolescente	1.522.000,00	1.796.000,00	215.494,05	390.181,06	1,25	1.385,818,94	219.899,57	378,620,72	1,50	1.377,379,28		
Assistência Comunitária												



Sistema de Informações Contábeis e Fiscais do Setor Público Brasileiro

TESOURO NACIONAL

Relatório Resumido de Execução Orçamentária
Prefeitura Municipal de Apiacás - MT (Poder Executivo)
Orçamentos Fiscal e da Seguridade Social
CNPJ: 0132185000154
Exercício: 2026
Período de referência: 2º bimestre

Função/subfunção	Execução da Despesa										INSERIDAS EM RESERVA A PAGAR NÃO PROCESSADAS (f)	
	DOTAÇÃO INICIAL	DOTAÇÃO ATUALIZADA (a)	DESPESAS EMPENHADAS NO BIMESTRE	DESPESAS EMPENHADAS ATÉ O BIMESTRE (b)	% (b/col(a))	SALDO (c) = DESPESAS LIQUIDADAS NO BIMESTRE	DESPESAS LIQUIDADAS ATÉ O BIMESTRE	DESPESAS LIQUIDADAS ATÉ O BIMESTRE (d)	% (d/col(a))	SALDO (e) = PAGAR NÃO PROCESSADAS (f)		
Serviços Socioassistenciais												
Segurança e Renda												
FU08 - Administração Geral	1.116.000,00	965.000,00	132.749,24	406.121,09	1,31	558.878,91	155.038,36	317.185,21	1,26	641.872,79		
FU08 - Demais Subfunções	31.000,00	126.000,00	85,00	85,00	0,00	125.915,00	85,00	85,00	0,00	125.915,00		
Providência Social	6.470.000,00	6.470.000,00	862.205,94	1.706.855,85	5,49	4.763.144,15	871.481,03	1.696.830,22	6,73	4.771.169,78		
Previdência Básica												
Previdência do Regime Estatutário	6.470.000,00	6.470.000,00	862.205,94	1.706.855,85	5,49	4.763.144,15	871.481,03	1.696.830,22	6,73	4.771.169,78		
Previdência Social - Contribuintes												
Previdência Especial												
FU09 - Administração Geral												
FU09 - Demais Subfunções												
Saúde	16.956.000,00	19.820.000,00	3.651.222,86	6.718.733,26	21,00	12.201.266,74	3.054.994,61	5.042.832,24	19,98	14.577.167,76		
Atenção Básica	4.046.000,00	4.026.000,00	620.119,06	1.188.386,55	3,72	2.867.613,45	599.547,71	1.070.628,18	4,24	2.955.371,82		
Assistência Hospitalar e Ambulatorial	11.646.000,00	13.270.000,00	2.491.492,39	4.592.712,10	14,77	7.777.287,90	2.016.597,25	3.206.914,07	12,70	9.450.885,93		
Atenção Especializada	185.000,00	216.000,00	41.698,85	140.686,85	0,45	75.313,15	87.841,49	131.188,75	0,52	84.811,25		
Vigilância Sanitária	256.000,00	298.000,00	40.793,42	100.114,20	0,32	157.885,80	48.793,42	98.634,20	0,40	158.165,80		
Vigilância Epidemiológica	446.000,00	446.000,00	34.893,44	53.747,50	0,17	392.252,50	34.893,44	52.379,50	0,21	393.870,50		
Alimentação e Nutrição												
FU10 - Administração Geral	2.223.000,00	2.074.000,00	384.235,70	633.466,06	2,04	1.440.533,94	252.391,00	467.897,54	1,85	1.696.372,46		
FU10 - Demais Subfunções	155.000,00	230.000,00	39.920,00	39.920,00	0,13	190.180,00	14.260,00	14.260,00	0,06	215.740,00		
Trabalho	124.000,00	124.000,00				124.000,00				124.000,00		
Princípio e Benefícios ao Trabalhador												
Relações de Trabalho	36.000,00	36.000,00				36.000,00				36.000,00		
Emprego Público	80.000,00	80.000,00				80.000,00				80.000,00		
Emprego em Trabalho	25.000,00	25.000,00				25.000,00				25.000,00		
FU11 - Administração Geral												
FU11 - Demais Subfunções												
Educação	16.303.000,00	18.337.677,80	3.335.889,26	5.898.472,90	18,07	12.525.204,90	3.041.884,56	4.856.599,07	19,24	13.481.078,13		
Educação Fundamental	14.645.000,00	14.669.000,00	2.773.514,48	4.681.773,69	15,05	9.987.226,32	2.536.953,78	3.956.240,45	15,79	10.692.759,55		
Educação Médio												
Educação Profissional												
Educação Superior	20.000,00	20.000,00				20.000,00				20.000,00		
Educação Infantil	2.765.000,00	2.634.177,80	441.771,07	783.600,51	2,52	2.250.477,29	441.771,07	783.600,51	3,10	2.050.577,29		
Educação de Jovens e Adultos												
Educação Especial	180.000,00	195.000,00		175.500,00	0,98	15.500,00	39.000,00	39.000,00	0,15	156.000,00		
Educação Básica												
FU12 - Administração Geral	250.000,00	226.500,00		46.996,00	0,15	181.502,00	24.699,00	46.996,00	0,19	181.502,00		
FU12 - Demais Subfunções	443.000,00	391.000,00	120.690,71	120.690,71	0,39	270.309,29	760,71	760,71	0,00	290.239,29		
Cultura	634.000,00	984.000,00		984.000,00		984.000,00				984.000,00		
Patrimônio Histórico Artístico e Arqueológico												
FU13 - Administração Geral	634.000,00	984.000,00		984.000,00		984.000,00				984.000,00		
FU13 - Demais Subfunções												
Deportes da Cidadania												
Cuidado e Reintegração Social												
Direitos Individuais Coletivos e Difusos												
Assistência aos Povos Indígenas												
FU14 - Administração Geral	3.596.000,00	10.421.000,00	2.048.789,82	3.732.695,00	12,00	6.688.305,00	1.936.166,74	3.418.498,88	13,55	7.001.500,12		
FU14 - Demais Subfunções	165.000,00	1.395.000,00	342.824,12	1.124.038,79	3,61	270.961,21	337.236,12	1.118.262,79	4,43	276.057,21		
Urbanismo												
Infra-Estrutura Urbana	165.000,00	5.518.000,00		5.518.000,00		5.518.000,00				5.518.000,00		
Serviços Urbanos												
Transportes Coletivos Urbanos	2.486.000,00	3.370.000,00	1.706.365,50	2.598.005,49	8,35	760.004,51	1.598.438,62	2.428.998,37	9,07	1.080.001,63		
FU15 - Administração Geral	175.000,00	129.000,00		10.960,72	0,03	118.039,28		10.960,72	0,04	118.039,28		
FU15 - Demais Subfunções												

Relatório Resumido de Execução Orçamentária
Prefeitura Municipal de Apiacás - MT (Poder Executivo)
Orçamentos Fiscal e da Seguridade Social
CNPJ: 01321850000154
Exercício: 2026
Período de referência: 2º bimestre



Função/subfunção	Execução da Despesa										INSUFICIÊNCIAS EM RECURSOS A PAGAR NÃO PROCESSADOS (f)
	DOTAÇÃO INICIAL	DOTAÇÃO ATUALIZADA (a)	DESPESAS EMPENHADAS NO BIMESTRE	DESPESAS EMPENHADAS ATÉ O BIMESTRE (b)	% (b/a) (b)	SALDO (c) = DESPESAS LIQUIDADAS NO BIMESTRE (b-e)	DESPESAS LIQUIDADAS ATÉ O BIMESTRE (d)	% (d/a) (d)	SALDO (e) = PAGAR NÃO PROCESSADOS (f)		
Habituação	122.000,00	69.000,00				69.000,00			69.000,00		
Habituação Rural	15.000,00	15.000,00				15.000,00			15.000,00		
Habituação Urbana	107.000,00	54.000,00				54.000,00			54.000,00		
FUN - Administração Geral											
FUN - Demais Subfunções											
Saneamento	2.457.000,00	3.018.500,00	1.097.216,93	1.431.660,61	4,00	1.596.530,39	1.041.779,12	1.231.376,64	4,08	1.297.123,36	
Saneamento Básico Rural											
Saneamento Básico Urbano											
FUN - Administração Geral	2.457.000,00	3.018.500,00	1.097.216,93	1.431.660,61	4,00	1.596.530,39	1.041.779,12	1.231.376,64	4,08	1.297.123,36	
FUN - Demais Subfunções											
Gestão Ambiental	553.000,00	563.000,00	51.483,05	80.540,08	0,28	482.459,32	50.507,40	70.516,38	0,31	483.483,62	
Controle Ambiental											
Recuperação de Áreas Degradadas											
Recursos Hídricos											
Meteorologia											
FUN - Administração Geral	305.000,00	305.000,00	27.054,02	56.211,05	0,18	248.788,95	26.178,37	55.187,35	0,22	248.610,65	
FUN - Demais Subfunções	128.000,00	128.000,00	24.429,03	24.329,03	0,08	103.670,97	24.329,03	24.329,03	0,10	103.670,97	
Ciência e Tecnologia											
Desenvolvimento Científico											
Desenvolvimento Tecnológico e Engenharia											
Difusão do Conhecimento Científico e Tecnológico											
FUN - Administração Geral											
FUN - Demais Subfunções											
Agricultura	2.351.000,00	1.754.000,00	418.279,87	723.692,91	2,33	1.030.507,09	219.394,67	365.802,72	1,45	1.385.197,28	
Agricultura Familiar	470.000,00	288.000,00	179.999,80	179.999,80	0,38	108.000,20				262.000,00	
Extensão Rural	20.000,00	20.000,00				20.000,00				20.000,00	
Irrigação											
Promoção da Produção Agropecuária	5.000,00	5.000,00				5.000,00				5.000,00	
Defesa Agropecuária											
FUN - Administração Geral	1.472.000,00	1.372.000,00	238.280,07	543.493,11	1,75	828.506,89	219.394,67	306.602,72	1,45	1.006.197,28	
FUN - Demais Subfunções	394.000,00	69.000,00				69.000,00				69.000,00	
Organização Agrária											
Reforma Agrária											
Colonização											
FUN - Administração Geral											
FUN - Demais Subfunções											
Indústria											
Promoção Industrial											
Prontidão Industrial											
Fortificação Industrial											
Promoção Industrial											
Normalização e Qualidade											
FUN - Administração Geral											
FUN - Demais Subfunções											
Comércio e Serviços	118.000,00	118.000,00				118.000,00				118.000,00	
Promoção Comercial											
Comercialização											
Comércio Exterior											
Serviços Financeiros											
Turismo											
FUN - Administração Geral											
FUN - Demais Subfunções											
Comunicações	242.000,00	242.000,00	101.588,50	101.588,50	0,33	140.411,50	24.500,65	24.500,65	0,10	217.499,35	
Comunicações Postais											



Sistema de Informações Contábeis e Fiscais do Setor Público Brasileiro

TESOURO NACIONAL

Relatório Resumido de Execução Orçamentária
Prefeitura Municipal de Apiacás - MT (Poder Executivo)
Orçamentos Fiscal e da Seguridade Social
CNPJ: 01321850000154
Exercício: 2026
Período de referência: 2º bimestre

Função/subfunção	Execução da Despesa				DESPESAS LIQUIDADAS NO BIMESTRE	DESPESAS LIQUIDADAS ATÉ O BIMESTRE (f)	SALDO (e) = (f) - (d)	INSCRITAS EM RESERVA A PAGAR NÃO PROCESSADAS (f)
	DOTAÇÃO INICIAL	DOTAÇÃO ATUALIZADA (a)	DESPESAS EMPENHADAS NO BIMESTRE	DESPESAS EMPENHADAS ATÉ O BIMESTRE (b)				
Telecomunicações								
FU2 - Administração Geral	242.000,00	242.000,00	101.298,50	101.298,50	24.509,66	24.509,66	0,10	217.490,35
FU2 - Demais Subfunções	621.000,00	631.000,00	0,00	73.868,00	12.267,52	16.401,28	0,07	615.598,72
Energia								
Conservação de Energia	821.000,00	831.000,00	0,00	73.868,00	12.267,52	16.401,28	0,07	615.598,72
Energia Elétrica								
Comunicações Interiores								
FU2 - Administração Geral								
FU2 - Demais Subfunções								
Transporte	11.097.000,00	22.835.272,27	1.959.468,40	3.435.272,27	1.584.133,11	2.553.639,15	10,12	20.281.708,07
Transporte Aéreo								
Transporte Rodoviário	11.097.000,00	22.835.272,27	1.959.468,40	3.435.272,27	1.584.133,11	2.553.639,15	10,12	20.281.708,07
Transporte Ferroviário								
Transporte Aquaviário								
Transportes Especiais								
FU2 - Administração Geral								
FU2 - Demais Subfunções								
Desporto e Lazer	835.000,00	835.000,00	141.285,75	247.292,51	92.060,39	192.241,53	0,76	642.758,47
Desporto de Rendimento								
Desporto Comunitário	835.000,00	835.000,00	141.285,75	247.292,51	92.060,39	192.241,53	0,76	642.758,47
Lazer	15.000,00	15.000,00						15.000,00
FU2 - Administração Geral								
FU2 - Demais Subfunções								
Educação								
Ensino Superior								
Refuncionamento da Divisão Interna								
Refuncionamento da Divisão Externa								
Serviço da Dívida Interna								
Serviço da Dívida Externa								
Transferências								
Outros Encargos Especiais								
Transferências para a Educação Básica								
FU2 - Demais Subfunções								
Reserva de Contingência	200.000,00	200.000,00						200.000,00
DESPESAS (INTRAORÇAMENTARIAS) (f)	5.883.000,00	5.889.000,00	802.895,78	1.614.425,91	802.895,78	1.614.425,91	6,39	4.274.574,09
TOTAL (III) = (f) + (i)	88.500.000,00	102.806.025,02	16.613.691,60	31.104.646,80	14.587.137,85	25.245.163,25	100,00	84.260.861,77

RREO-Anexo 02 | Tabela 2.0 - Demonstrativo da Execução das Despesas por Função/Subfunção | Total das Despesas Intra-Orçamentárias

Função/subfunção - Intra	Execução da Despesa - Intra				DESPESAS LIQUIDADAS NO BIMESTRE	DESPESAS LIQUIDADAS ATÉ O BIMESTRE (f)	SALDO (e) = (f) - (d)	INSCRITAS EM RESERVA A PAGAR NÃO PROCESSADAS (f)
	DOTAÇÃO INICIAL	DOTAÇÃO ATUALIZADA (a)	DESPESAS EMPENHADAS NO BIMESTRE	DESPESAS EMPENHADAS ATÉ O BIMESTRE (b)				
DESPESAS (INTRAORÇAMENTARIAS) (f)	5.883.000,00	5.889.000,00	802.895,78	1.614.425,91	802.895,78	1.614.425,91	6,39	4.274.574,09
Legislação	110.000,00	110.000,00	16.854,34	34.887,02	16.854,34	34.887,02	0,14	75.112,98
Ação Legislativa								
Controle Externo	110.000,00	110.000,00	16.854,34	34.887,02	16.854,34	34.887,02	0,14	75.112,98
FU01 - Administração Geral								
FU01 - Demais Subfunções								
Justiça								
Ação Judiciária								
Defesa do Interesse Público no Processo Judiciário								
FU02 - Administração Geral								
FU02 - Demais Subfunções								

Relatório Resumido de Execução Orçamentária
Prefeitura Municipal de Apiacás - MT (Poder Executivo)
Orçamentos Fiscal e da Seguridade Social
CNPJ: 01321850000154
Exercício: 2026
Período de referência: 2º bimestre



Função/Subfunção - Intra	DOTAÇÃO INICIAL	DOTAÇÃO ATUALIZADA (a)	Despesas Empenhadas - Intra		Despesas Empenhadas até o Bimestre (d)		DESPESAS LIQUIDADAS ATÉ O BIMESTRE (e)	% (dmi) (f)	SALDO (g) = (a)-(d)-(e)	INSCRITAS EM RESERVA A PAGAR NÃO PROCESSADAS (h)
			DESPESAS EMPENHADAS NO BIMESTRE	% (dmi) (b)	DESPESAS EMPENHADAS ATÉ O BIMESTRE (c)	DESPESAS LIQUIDADAS ATÉ O BIMESTRE (e)				
Essencial à Justiça	40.000,00	40.000,00	4.743,58	0,03	9.487,16	4.743,58	9.487,16	0,04	30.512,84	
Defesa da Ordem Jurídica	40.000,00	40.000,00	4.743,58	0,03	9.487,16	4.743,58	9.487,16	0,04	30.512,84	
Representação Judicial e Extrajudicial										
FU03 - Administração Geral										
FU03 - Demais Subfunções	601.000,00	597.000,00	77.898,80	0,51	158.291,67	77.898,80	158.291,67	0,63	438.008,33	
Planejamento e Orçamento										
FU04 - Administração Geral	386.000,00	386.000,00	47.470,92	0,32	96.168,51	47.470,92	96.168,51	0,39	289.831,49	
Administração Financeira	63.000,00	63.000,00	12.800,18	0,08	24.250,36	12.800,18	24.250,36	0,10	38.479,64	
Controle Interno	90.000,00	90.000,00	2.462,80	0,02	4.925,60	2.462,80	4.925,60	0,02	45.074,40	
Normalização e Sistematização										
Tecnologia da Informação	5.000,00	5.000,00							5.000,00	
Comunicação Social										
Eventos e Recreação Culturais										
Administração de Reservas										
Administração de Recursos Humanos	90.000,00	90.000,00	16.685,00	0,10	31.370,70	16.685,00	31.370,70	0,12	58.689,30	
Administração de Concessões										
Comunicação Social										
FU04 - Demais Subfunções	5.000,00	1.000,00				1.000,00			1.000,00	
Defesa Aérea										
Defesa Naval										
Defesa Terrestre										
FU05 - Administração Geral										
FU05 - Demais Subfunções										
Segurança Pública										
Policamento										
Defesa Civil										
Informação e Inteligência										
FU06 - Administração Geral										
FU06 - Demais Subfunções										
Relações Exteriores										
Relações Diplomáticas										
Cooperação Internacional										
FU07 - Administração Geral										
FU07 - Demais Subfunções	272.000,00	272.000,00	43.097,70	0,28	86.195,40	43.097,70	86.195,40	0,34	185.804,60	
Assistência Social	2.000,00	2.000,00							2.000,00	
Assistência ao Idoso										
Assistência à Pessoa com Deficiência	10.000,00	10.000,00	2.794,60	0,02	5.589,20	2.794,60	5.589,20	0,02	4.410,80	
Assistência à Criança e ao Adolescente										
Assistência Comunitária	190.000,00	190.000,00	27.097,28	0,17	54.141,84	27.097,28	54.141,84	0,21	135.858,16	
Serviços Socioassistenciais										
Segurança e Renda										
FU08 - Administração Geral	70.000,00	70.000,00	13.215,52	0,08	26.431,04	13.215,52	26.431,04	0,10	43.588,96	
FU08 - Demais Subfunções										
Proteção Social	30.000,00	30.000,00	2.115,18	0,01	4.230,36	2.115,18	4.230,36	0,02	25.769,64	
Proteção ao Idoso										
Proteção ao Sistema Estatutário										
Proteção ao Trabalhador										
Proteção ao Consumidor										
Proteção Especial										
FU09 - Administração Geral										
FU09 - Demais Subfunções										
Saúde	1.456.000,00	1.466.000,00	221.984,91	1,43	443.969,82	221.984,91	443.969,82	1,76	1.022.030,18	
Atenção Básica	590.000,00	590.000,00	72.076,00	0,48	144.152,00	72.076,00	144.152,00	0,59	445.848,00	
Atenção Hospitalar e Ambulatorial	655.000,00	655.000,00	103.420,41	0,67	208.253,83	103.420,41	208.253,83	0,83	446.746,17	
SupORTE Profilático e Templo	4.000,00	14.000,00	6.686,72	0,02	13.373,44	6.686,72	13.373,44	0,03	7.316,56	



Relatório Resumido de Execução Orçamentária
Prefeitura Municipal de Apiacás - MT (Poder Executivo)
Orçamentos Fiscal e da Seguridade Social
CNPJ: 01321850000154
Exercício: 2026
Período de referência: 2º bimestre

Função/Subfunção - Intra	DOTAÇÃO INICIAL	DOTAÇÃO ATUALIZADA (a)	Exercício da Despesa - Intra		DESPESAS EMERGENCIAS ATÉ O BIMESTRE (c)	DESPESAS EMERGENCIAS NO BIMESTRE (d)	DESPESAS LIQUIDADAS ATÉ O BIMESTRE (e)	DESPESAS LIQUIDADAS NO BIMESTRE (f)	% (d/f)	SALDO (g) = (a)-(f)	INSCRITAS EM RESERVA A PAGAR NÃO PROCESSADAS (f)
			% (b/b)	Saldo (b) = (a)-(c)							
Vigilância Sanitária	70,000.00	70,000.00	0.10	38,376.40	31,624.60	15,812.30	15,812.30	31,624.60	0.13	38,376.40	
Vigilância Epidemiológica	22,000.00	22,000.00	3.288.36	18,731.64	3,288.36	1,634.18	1,634.18	3,288.36	0.01	18,731.64	
Alimentação e Nutrição	125,000.00	125,000.00	42,275.82	82,424.18	42,275.82	22,335.30	22,335.30	42,275.82	0.17	82,424.18	
FU10 - Demais Subfunções	18,000.00	18,000.00		18,000.00						18,000.00	
Proteção e Benefícios ao Trabalhador											
Relações de Trabalho	18,000.00	18,000.00		18,000.00						18,000.00	
Emprego Público											
FU1 - Administração Geral											
FU11 - Demais Subfunções	2,620,000.00	2,620,000.00	682,136.50	3,39,270.01	682,136.50	339,270.01	339,270.01	682,136.50	2.70	1,937,807.48	
Educação Fundamental	1,980,000.00	1,980,000.00	510,461.45	257,791.56	510,461.45	257,791.56	257,791.56	510,461.45	2.02	1,445,538.55	
Educação Infantil											
Educação de Jovens e Adultos	660,000.00	660,000.00	171,731.07	488,269.93	171,731.07	82,178.45	82,178.45	171,731.07	0.88	488,268.93	
Educação Especial											
Educação Básica											
FU12 - Administração Geral											
FU12 - Demais Subfunções	5,000.00	5,000.00		5,000.00						5,000.00	
Cultura											
Patrimônio Histórico Artístico e Arqueológico											
Difusão Cultural	5,000.00	5,000.00		5,000.00						5,000.00	
FU13 - Administração Geral											
FU13 - Demais Subfunções											
Diretoria de Cidadania											
Coordenação de Assistência Social											
Órgão Indivíduos Carentes e Oribas											
Assistência aos Povos Indígenas											
FU14 - Administração Geral											
FU14 - Demais Subfunções	85,000.00	85,000.00	22,444.64	10,715.20	22,444.64	10,715.20	10,715.20	22,444.64	0.09	62,555.36	
Urbanismo											
Infra-Estrutura Urbana											
Serviços Urbanos											
Transportes Coletivos Urbanos											
FU15 - Administração Geral	85,000.00	85,000.00	22,444.64	10,715.20	22,444.64	10,715.20	10,715.20	22,444.64	0.09	62,555.36	
FU15 - Demais Subfunções											
Habitación											
Habitación Rural											
Habitación Urbana											
FU16 - Administração Geral											
FU16 - Demais Subfunções	55,000.00	55,000.00	12,736.45	6,388.22	12,736.45	6,388.22	6,388.22	12,736.45	0.05	42,263.55	
Saneamento											
Saneamento Básico Rural											
Saneamento Básico Urbano	55,000.00	55,000.00	12,736.45	6,388.22	12,736.45	6,388.22	6,388.22	12,736.45	0.05	42,263.55	
FU17 - Administração Geral											
FU17 - Demais Subfunções	60,000.00	60,000.00	14,297.68	7,148.84	14,297.68	7,148.84	7,148.84	14,297.68	0.05	45,702.32	
Gestão Ambiental											
Preservação e Conservação Ambiental											
Controle Ambiental											
Recuperação de Áreas Degradadas											
Recursos Hídricos											



siconfi
Sistema de Informações
Contábeis e Fiscais do
Setor Público Brasileiro

Relatório Resumido de Execução Orçamentária
Prefeitura Municipal de Apiacás - MT (Poder Executivo)
Orçamentos Fiscal e da Seguridade Social
CNPJ: 01321850000154
Exercício: 2026
Período de referência: 2º bimestre

Função/Subfunção - Intra	DOTAÇÃO INICIAL	DOTAÇÃO ATUALIZADA (a)	Exercício da Despesa - Intra		DESPESAS LIQUIDADAS ATÉ O BIMESTRE (d)	DESPESAS LIQUIDADAS ATÉ O BIMESTRE (e)	SALDO (f) = (a)-(d)	SALDO (g) = (a)-(e)	INSCRITAS EM RESERVA A PAGAR NÃO PROCESSADAS (f)
			% (b/III b)	% (d/III b)					
Meteorologia									
FU8 - Administração Geral	60.000,00	60.000,00	0,05	45.702,32	7.148,84	14.297,68	0,05	45.702,32	
FU8 - Demais Subfunções									
Ciência e Tecnologia									
Desenvolvimento Científico									
Desenvolvimento Tecnológico e Engenharia									
Difusão do Conhecimento Científico e Tecnológico									
FUB - Administração Geral									
FUB - Demais Subfunções									
Agricultura	40.000,00	40.000,00	0,03	30.021,20	4.989,40	9.978,80	0,04	30.021,20	
Adiantamento									
Extensão Rural									
Indústria									
Produção de Produtos Agropecuários									
Dakisa Agropecuária									
FU20 - Administração Geral	40.000,00	40.000,00	0,03	30.021,20	4.989,40	9.978,80	0,04	30.021,20	
FU20 - Demais Subfunções									
Organização Agrária									
Reforma Agrária									
Colonização									
FU21 - Administração Geral									
FU21 - Demais Subfunções									
Indústria									
Promoção Industrial									
Produção Industrial									
Mineração									
Prospectiva Industrial									
Normalização e Qualidade									
FU22 - Administração Geral									
FU22 - Demais Subfunções									
Comércio e Serviços									
Promoção Comercial	1.000,00	1.000,00		1,000,00				1,000,00	
Comercialização									
Comércio Exterior									
Serviços Financeiros									
Turismo	1,000,00	1,000,00		1,000,00				1,000,00	
FU23 - Administração Geral									
FU23 - Demais Subfunções									
Comunicações									
Comunicações Postais									
Telecomunicações									
FU24 - Administração Geral									
FU24 - Demais Subfunções									
Energia									
Consumo de Energia									
Energia Elétrica									
Comunicações de Energia									
Recursos Energéticos									
FU25 - Administração Geral									
FU25 - Demais Subfunções									
Transporte	410,000,00	410,000,00	0,36	296,137,84	55,881,30	111,862,06	0,44	296,137,84	
Transporte Aéreo									
Transporte Rodoviário	410,000,00	410,000,00	0,36	296,137,84	55,881,30	111,862,06	0,44	296,137,84	
Transporte Ferroviário									
Transporte Aquaviário									




siconfi
TESOURO NACIONAL

Sistema de Informações
Contábeis e Fiscais do
Setor Público Brasileiro

Relatório Resumido de Execução Orçamentária
Prefeitura Municipal de Apiacás - MT (Poder Executivo)
Orçamentos Fiscal e da Seguridade Social
CNPJ: 01321850000154
Exercício: 2026
Período de referência: 2º bimestre

Função/Subfunção - Intra	DOTAÇÃO INICIAL	DOTAÇÃO ATUALIZADA (a)	DESPESAS EMERGENCIAS NO BIMESTRE	DESPESAS EMERGENCIAS ATÉ O BIMESTRE (c)	Exceção da Despesa - Intra		DESPESAS LIQUIDADAS NO BIMESTRE	DESPESAS LIQUIDADAS ATÉ O BIMESTRE (d)	% (d/mi) e)	SALDO (e) = (c-d)	INSCRITAS EM RESERVA A PAGAR NÃO PROCESSADOS (f)
					SALDO (b) = DESPESAS EMERGENCIAS ATÉ O BIMESTRE (c) - DOTAÇÃO ATUALIZADA (a)	% (b/mi) b)					
Transportes Especiais											
FU26 - Administração Geral											
FU26 - Demais Subfunções											
Desporto e Lazer	80,000,00	80,000,00	11,688,20	23,376,40	0,08	56,623,60	11,688,20	23,376,40	0,09	56,623,60	
Desporto de Rendimento											
Desporto Comunitário	80,000,00	80,000,00	11,688,20	23,376,40	0,08	56,623,60	11,688,20	23,376,40	0,09	56,623,60	
Lazer											
FU27 - Administração Geral											
FU27 - Demais Subfunções											
Encargos Especiais											
Refinanciamento da Dívida Interna											
Refinanciamento da Dívida Externa											
Serviço de Consórcio											
Serviço de Obras Especiais											
Transferências											
Outros Encargos Especiais											
Transferências para a Educação Básica											
FU28 - Demais Subfunções											
Reserva de Contingência											

 Sistema de Informações Contábeis e Fiscais do Setor Público Brasileiro TESOURO NACIONAL	Relatório Resumido de Execução Orçamentária
	Prefeitura Municipal de Apicás - MT (Poder Executivo)
	Orçamentos Fiscal e da Seguridade Social
	CNPJ: 0132185000154
	Exercício: 2026
	Período de referência: 2º bimestre

RREO-Anexo 02 | Tabela 2.0 - Demonstrativo da Execução das Despesas por Função/Subfunção

Notas Explicativas	Valores
	30/04/2026
Notas Explicativas	-




siconfi
Sistema de Informações
Contábeis e Fiscais do
Setor Público Brasileiro

Relatório Resumido de Execução Orçamentária
Prefeitura Municipal de Apiacás - MT (Poder Executivo)
Orçamentos Fiscal e da Seguridade Social
CNPJ: 01321850000154
Exercício: 2026
Período de referência: 2º bimestre

RREO-Anexo 03 | Tabela 3.2 - Demonstrativo da Receita Corrente Líquida - Municípios

Especificação	Evidências de Receita Corrente Líquida												TOTAL (ÚLTIMOS 12 MESES)	PREVISÃO ATUALIZADA 2026
	«M01»>	«M02»>	«M03»>	«M04»>	«M05»>	«M06»>	«M07»>	«M08»>	«M09»>	«M10»>	«M11»>	«M12»>		
RECEITAS CORRENTES (I)	6.936.786,90	7.760.000,26	7.699.037,40	6.732.611,97	6.881.746,17	6.002.213,72	6.002.648,40	6.199.614,77	7.506.760,76	8.000.338,32	8.005.863,98	8.461.278,27	8.461.278,27	89.264.000,00
Impostos, Taxas e Contribuições de Melhoria	575.275,71	694.000,79	598.554,16	609.739,81	539.034,68	1.446.332,33	530.817,14	794.775,19	759.015,71	796.701,25	482.470,07	490.994,84	490.994,84	8.169.825,62
IPRU	31.733,27	168.010,23	24.402,22	13.173,28	14.890,27	12.894,50	3.339,16	4.338,14	8.927,34	793,84	3.177,03	12.055,00	12.055,00	530.000,00
ITR	16.029,51	178.296,70	193.651,61	37.610,62	129.394,14	676.866,84	36.523,51	158.273,16	239.851,48	309.620,33	62.724,56	1.096.519,39	1.096.519,39	2.012.000,00
IRRF	206.610,97	148.733,69	221.097,04	186.994,95	187.431,21	198.827,95	194.553,72	262.455,98	238.197,15	156.898,82	163.269,31	172.620,97	172.620,97	2.336.134,66
Outros Impostos, Taxas e Contribuições de Melhoria	187.417,42	293.018,73	180.251,48	72.732,45	92.268,83	131.640,69	156.172,81	154.685,72	191.681,88	148.877,12	153.669,60	188.703,74	188.703,74	1.427.500,00
Contribuições	212.469,62	233.053,87	250.769,84	238.045,51	215.094,76	229.487,19	695.052,81	255.101,77	195.148,89	200.920,00	225.718,81	229.276,41	229.276,41	3.219.800,00
Receita Financeira	216.841,86	182.221,88	202.359,64	188.073,10	188.073,10	198.200,05	200.040,15	216.241,79	270.058,41	209.370,00	251.783,62	294.276,06	294.276,06	1.246.000,00
Outras Receitas Patrimoniais	216.241,86	182.221,88	202.359,64	188.073,10	188.073,10	198.200,05	200.040,15	216.241,79	270.058,41	209.370,00	251.783,62	294.276,06	294.276,06	1.246.000,00
Receita Operacional														4.000,00
Receita Inicial														2.000,00
Receita de Serviços	150.633,31	69.656,20	108.051,17	98.129,12	114.136,85	102.689,33	91.281,81	126.810,15	108.448,53	94.129,17	112.476,07	101.601,68	101.601,68	1.917.000,00
Transferências Correntes	5.761.977,32	6.241.286,72	6.241.286,72	5.761.977,32	5.761.977,32	5.761.977,32	5.761.977,32	5.761.977,32	5.761.977,32	5.761.977,32	5.761.977,32	5.761.977,32	5.761.977,32	75.150.000,00
Transferências de Capital	1.865.791,65	1.385.679,27	2.698.141,58	2.018.432,54	2.184.624,41	2.184.624,41	2.184.624,41	2.184.624,41	2.184.624,41	2.184.624,41	2.184.624,41	2.184.624,41	2.184.624,41	24.000.000,00
Cota-Parte de PVA	242.658,41	178.311,92	142.797,74	124.487,33	103.867,22	89.633,84	50.462,93	60.717,04	50.863,14	102.883,55	228.723,37	284.554,89	284.554,89	1.450.000,00
Cota-Parte de BTR	32.450,78	95.037,81	34.951,30	22.441,93	78.243,28	891.333,79	219.156,95	142.274,49	128.271,14	34.284,70	39.289,69	42.405,82	42.405,82	2.000.000,00
Transferências de IC e IPI (R999)														200.000,00
Transferências de FUNDDES	1.233.918,14	2.855.048,31	1.125.511,12	750.758,13	89.329,53	1.053.259,99	804.821,90	1.051.287,29	1.051.353,94	99.893,68	1.065.969,28	12.271.930,96	12.271.930,96	15.700.000,00
Transferências de Outros Recursos	46.851,79	29.386,80	41.203,84	189.468,58	21.458,69	38.515,84	25.874,00	78.084,88	144.643,87	66.633,81	63.023,52	78.819,43	78.819,43	326.000,00
DEQUDES (II)	959.206,49	814.725,87	904.209,33	947.690,78	891.199,41	1.091.324,91	909.952,95	1.103.919,79	1.027.389,28	1.071.433,78	1.241.972,00	11.892.940,20	11.892.940,20	14.850.000,00
Contínua de Serviço para o Plano de Previdência	134.200,80	141.086,98	152.220,30	127.990,79	148.895,75	137.861,98	146.469,34	218.009,65	81.956,21	136.494,21	139.895,16	1.777.895,13	1.777.895,13	1.850.000,00
Contribuições Financeiras sobre Regimes Previdenciários	6.651,51	8.651,51	8.651,51	8.651,51	8.651,51	8.651,51	8.651,51	8.651,51	8.651,51	8.651,51	8.651,51	8.651,51	8.651,51	150.000,00
Contribuições de Alíquotas de Incentivos Fiscais (LRF)	816.544,18	664.417,17	736.387,52	709.388,08	689.287,86	644.774,23	744.785,41	822.836,87	647,984,42	862.048,07	922.431,66	864.233,10	864.233,10	9.300.000,00
RECEITA CORRENTE LÍQUIDA (III) = (I + II)	5.877.270,31	6.496.164,99	6.773.668,07	5.784.663,58	6.029.644,76	6.001.179,71	6.116.695,45	6.000.327,66	6.476.189,88	7.562.647,04	7.534.202,20	7.420.203,27	7.420.203,27	78.466.000,00
(*) Transferências obrigativas da União relativas à emenda individual (INC 106-A, § 1º, da CF (IV))	0,00	0,00	0,00	0,00	0,00	0,00	0,00	0,00	0,00	0,00	0,00	0,00	0,00	0,00
RECEITA CORRENTE LÍQUIDA AJUSTADA PARA CÁLCULO DOS LIMITES DE EMPENDIMENTO (V) = (III + IV)	5.877.270,31	6.496.164,99	6.773.668,07	5.784.663,58	6.029.644,76	6.001.179,71	6.116.695,45	6.000.327,66	6.476.189,88	7.562.647,04	7.534.202,20	7.420.203,27	7.420.203,27	78.466.000,00
(*) Transferências obrigativas da União relativas à emenda individual (INC 106-A, § 1º, da CF (VI))	0,00	0,00	0,00	0,00	0,00	0,00	0,00	0,00	0,00	0,00	0,00	0,00	0,00	0,00
(*) Transferências obrigativas da União relativas à emenda individual (INC 106-A, § 1º, da CF (VII))	0,00	0,00	0,00	0,00	0,00	0,00	0,00	0,00	0,00	0,00	0,00	0,00	0,00	0,00
(*) Outros Destinos Contratados ou Legados (VIII)	0,00	0,00	0,00	0,00	0,00	0,00	0,00	0,00	0,00	0,00	0,00	0,00	0,00	0,00
RECEITA CORRENTE LÍQUIDA AJUSTADA PARA CÁLCULO DOS LIMITES DA DESPESA COM PESSOAL (IX) = (V - VI - VII - VIII)	5.877.270,31	6.496.164,99	6.773.668,07	5.784.663,58	6.029.644,76	6.001.179,71	6.116.695,45	6.000.327,66	6.476.189,88	7.562.647,04	7.534.202,20	7.420.203,27	7.420.203,27	78.466.000,00
RECEITA CORRENTE LÍQUIDA AJUSTADA PARA CÁLCULO DOS LIMITES DA DESPESA COM PESSOAL (X) = (V - VI - VII - VIII - IX)	5.877.270,31	6.496.164,99	6.773.668,07	5.784.663,58	6.029.644,76	6.001.179,71	6.116.695,45	6.000.327,66	6.476.189,88	7.562.647,04	7.534.202,20	7.420.203,27	7.420.203,27	78.466.000,00

 Sistema de Informações Contábeis e Fiscais do Setor Público Brasileiro TESOURO NACIONAL	Relatório Resumido de Execução Orçamentária
	Prefeitura Municipal de Apiacás - MT (Poder Executivo)
	Orçamentos Fiscal e da Seguridade Social
	CNPJ: 0132185000154
	Exercício: 2026
	Período de referência: 2º bimestre

RREO-Anexo 03 | Tabela 3.2 - Demonstrativo da Receita Corrente Líquida - Municípios

Notas Explicativas	Valores
	30/04/2026
Notas Explicativas	-


RREO-Anexo 04 | Tabela 4 - Demonstrativo das Receitas e Despesas Previdenciárias

Receitas Previdenciárias - RPPS - Fundo em Capitalização (Plano Previdenciário)	Execução da Receita	
	PREVISÃO ATUALIZADA (a)	RECEITAS REALIZADAS ATÉ O BIMESTRE (b)
Receitas	-	-
RECEITAS CORRENTES (I)	6.500.000,00	2.029.214,85
Receita de Contribuições dos Segurados	1.856.000,00	491.490,53
Ativo	1.804.000,00	466.699,99
Inativo	46.000,00	24.790,54
Pensionista	6.000,00	-
Receita de Contribuições Patronais	4.284.000,00	1.436.767,56
Ativo	4.284.000,00	1.436.767,56
Inativo	-	-
Pensionista	-	-
Receita Patrimonial	180.000,00	-
Receitas Imobiliárias	-	-
Receitas de Valores Mobiliários	180.000,00	-
Outras Receitas Patrimoniais	-	-
Receita de Serviços	-	-
Outras Receitas Correntes	180.000,00	100.956,76
Compensação Financeira entre os Regimes	150.000,00	100.956,76
Receita de Aportes Periódicos para Amortização de Déficit Atuarial do RPPS (II)	-	-
Demais Receitas Correntes	30.000,00	-
RECEITAS DE CAPITAL (III)	-	-
Alienação de Bens, Direitos e Ativos	-	-
Amortização de Empréstimos	-	-
Outras Receitas de Capital	-	-
TOTAL DAS RECEITAS DO FUNDO EM CAPITALIZAÇÃO (IV) = (I + III - II)	6.500.000,00	2.029.214,85

 <p>Sistema de Informações Contábeis e Fiscais do Setor Público Brasileiro TESOURO NACIONAL</p>	Relatório Resumido de Execução Orçamentária
	Prefeitura Municipal de Apiacás - MT (Poder Executivo)
	Orçamentos Fiscal e da Seguridade Social
	CNPJ: 01321850000154
	Exercício: 2026
Período de referência: 2º bimestre	

RREO-Anexo 04 | Tabela 4 - Demonstrativo das Receitas e Despesas Previdenciárias

	Despesas Previdenciárias - RPPS - Fundo em Capitalização (Plano Previdenciário)		Execução da Despesa			
	DOTAÇÃO ATUALIZADA (c)	DESPESAS EMPENHADAS ATÉ O BIMESTRE (d)	DESPESAS LIQUIDADAS ATÉ O BIMESTRE (e)	DESPESAS PAGAS ATÉ O BIMESTRE (f)	INSCRITAS EM RESTOS A PAGAR NÃO PROCESSADOS NO EXERCÍCIO (g)	
Despesas						
Benefícios	4.700.000,00	1.599.240,45	1.599.240,45	1.599.240,45	-	
Aposentadorias	4.460.000,00	1.546.290,29	1.546.290,29	1.546.290,29	-	
Pensões por Monte	240.000,00	52.950,16	52.950,16	52.950,16	-	
Outras Despesas Previdenciárias	24.500,00	6.887,66	1.787,30	1.787,30	-	
Compensação Financeira entre os Regimes Demais Despesas Previdenciárias	24.500,00	6.887,66	1.787,30	1.787,30	-	
TOTAL DAS DESPESAS DO FUNDO EM CAPITALIZAÇÃO (V)	4.724.500,00	1.606.128,31	1.601.027,75	1.601.027,75		
RESULTADO PREVIDENCIÁRIO - FUNDO EM CAPITALIZAÇÃO (VI) = (IV - V)	1.775.500,00	423.086,54	428.187,10	428.187,10		

 Sistema de Informações Contábeis e Fiscais do Setor Público Brasileiro TESOURO NACIONAL	Relatório Resumido de Execução Orçamentária
	Prefeitura Municipal de Apicás - MT (Poder Executivo)
	Orçamentos Fiscal e da Seguridade Social
	CNPJ: 0132185000154
	Exercício: 2026
	Período de referência: 2º bimestre

RREO-Anexo 04 | Tabela 4 - Demonstrativo das Receitas e Despesas Previdenciárias

Recursos RPPS Arrecadados em Exercícios Anteriores	Previsão Orçamentária
Recursos RPPS Arrecadados em Exercícios Anteriores	PREVISÃO ORÇAMENTÁRIA
VALOR	-

RREO-Anexo 04 | Tabela 4 - Demonstrativo das Receitas e Despesas Previdenciárias

Reserva Orçamentária do RPPS	Previsão Orçamentária
Reserva Orçamentária do RPPS	PREVISÃO ORÇAMENTÁRIA
VALOR	-

RREO-Anexo 04 | Tabela 4 - Demonstrativo das Receitas e Despesas Previdenciárias

Aportes de Recursos para o Fundo em Capitalização do RPPS	Aportes de Recursos
Aportes de Recursos para o Fundo em Capitalização do RPPS	APORTES REALIZADOS
Plano de Amortização - Contribuição Patronal Suplementar	-
Plano de Amortização - Aporte Periódico de Valores Predefinidos	
Outros Aportes para o RPPS	
Recursos para Cobertura de Déficit Financeiro	

RREO-Anexo 04 | Tabela 4 - Demonstrativo das Receitas e Despesas Previdenciárias

Bens e Direitos do RPPS (Fundo em Capitalização)	Periodo de Referência
Bens e Direitos do RPPS (Fundo em Capitalização)	SALDO ATUAL
Caixa e Equivalentes de Caixa	87.416,90
Investimentos e Aplicações	50.704.821,16
Outros Bens e Direitos	390.697,14


RREO-Anexo 04 | Tabela 4 - Demonstrativo das Receitas e Despesas Previdenciárias

Receitas Previdenciárias - RPPS - Fundo em Repartição (Plano Financeiro)	Execução da Receita	
	PREVISÃO ATUALIZADA (a)	RECEITAS REALIZADAS ATÉ O BIMESTRE (b)
Receitas	-	-
RECEITAS CORRENTES (VII)		
Receita de Contribuições dos Segurados		
Ativo		
Inativo		
Pensionista		
Receita de Contribuições Patronais		
Ativo		
Inativo		
Pensionista		
Receita Patrimonial		
Receitas Imobiliárias		
Receitas de Valores Mobiliários		
Outras Receitas Patrimoniais		
Receita de Serviços		
Outras Receitas Correntes		
Compensação Financeira entre os Regimes		
Demais Receitas Correntes		
RECEITAS DE CAPITAL (VIII)		
Alienação de Bens, Direitos e Ativos		
Amortização de Empréstimos		
Outras Receitas de Capital		
TOTAL DAS RECEITAS DO FUNDO EM REPARTIÇÃO (IX) = (VII + VIII)		

 <p>Sistema de Informações Contábeis e Fiscais do Setor Público Brasileiro TESOURO NACIONAL</p>	Relatório Resumido de Execução Orçamentária
	Prefeitura Municipal de Apiacás - MT (Poder Executivo)
	Orçamentos Fiscal e da Seguridade Social
	CNPJ: 01321850000154
	Exercício: 2026
Período de referência: 2º bimestre	

RREO-Anexo 04 | Tabela 4 - Demonstrativo das Receitas e Despesas Previdenciárias

	Despesas Previdenciárias - RPPS - Fundo em Repartição (Plano Financeiro)	Execução da Despesa				
		DOTAÇÃO ATUALIZADA (c)	DESPESAS EMPENHADAS ATÉ O BIMESTRE (d)	DESPESAS LIQUIDADAS ATÉ O BIMESTRE (e)	DESPESAS PAGAS ATÉ O BIMESTRE (f)	INSCRITAS EM RESTOS A PAGAR NÃO PROCESSADOS NO EXERCÍCIO (g)
Despesas						
Benefícios						
Aposentadorias						
Pensões por Monte						
Outras Despesas Previdenciárias						
Compensação Financeira entre os Regimes						
Demais Despesas Previdenciárias						
TOTAL DAS DESPESAS DO FUNDO EM REPARTIÇÃO (X)						
RESULTADO PREVIDENCIÁRIO - FUNDO EM REPARTIÇÃO (XI) = (IX - X)						

 <p>Sistema de Informações Contábeis e Fiscais do Setor Público Brasileiro TESOURO NACIONAL</p>	Relatório Resumido de Execução Orçamentária
	Prefeitura Municipal de Apicás - MT (Poder Executivo)
	Orçamentos Fiscal e da Seguridade Social
	CNPJ: 0132185000154
	Exercício: 2026
Período de referência: 2º bimestre	

RREO-Anexo 04 | Tabela 4 - Demonstrativo das Receitas e Despesas Previdenciárias

Aportes de Recursos para o Fundo em Repartição do RPPS	Aportes de Recursos
	APORTES REALIZADOS
Aportes de Recursos para o Fundo em Repartição do RPPS	-
Recursos para Cobertura de Insuficiências Financeiras	
Recursos para Formação de Reserva	

RREO-Anexo 04 | Tabela 4 - Demonstrativo das Receitas e Despesas Previdenciárias

Bens e Direitos do RPPS (Fundo em Repartição)	Período de Referência
	SALDO ATUAL
Bens e Direitos do RPPS (Fundo em Repartição)	-
Caixa e Equivalentes de Caixa	
Investimentos e Aplicações	
Outros Bens e Direitos	

RREO-Anexo 04 | Tabela 4 - Demonstrativo das Receitas e Despesas Previdenciárias

Receitas da Administração - RPPS	Execução da Receita	
	PREVISÃO ATUALIZADA (a)	RECEITAS REALIZADAS ATÉ O BIMESTRE (b)
Receitas da Administração - RPPS	-	-
RECEITAS CORRENTES		
TOTAL DAS RECEITAS DA ADMINISTRAÇÃO RPPS - (XII)		




siconfi
Sistema de Informações
Contábeis e Fiscais do
Setor Público Brasileiro

Relatório Resumido de Execução Orçamentária
Prefeitura Municipal de Apiacás - MT (Poder Executivo)
Orçamentos Fiscal e da Seguridade Social
CNPJ: 01321850000154
Exercício: 2026
Período de referência: 2º bimestre

RREO-Anexo 04 | Tabela 4 - Demonstrativo das Receitas e Despesas Previdenciárias

Despesas da Administração - RPPS	Execução da Despesa				
	DOTAÇÃO ATUALIZADA (c)	DESPESAS EMPENHADAS ATÉ O BIMESTRE (d)	DESPESAS LIQUIDADAS ATÉ O BIMESTRE (e)	DESPESAS PAGAS ATÉ O BIMESTRE (f)	INSCRITAS EM RESTOS A PAGAR NÃO PROCESSADOS NO EXERCÍCIO (g)
Despesas da Administração - RPPS					
DESPESAS CORRENTES (XII)	579.000,00	104.957,90	102.032,83	101.954,38	.
Pessoal e Encargos Sociais	237.500,00	44.516,04	44.516,04	44.516,04	
Demais Despesas Correntes	341.500,00	60.441,86	57.516,79	57.438,34	
DESPESAS DE CAPITAL (XIV)	20.000,00				
TOTAL DAS DESPESAS DA ADMINISTRAÇÃO RPPS (XV) = (XII) + (XIV)	599.000,00	104.957,90	102.032,83	101.954,38	
RESULTADO DA ADMINISTRAÇÃO RPPS (XVI) = (XII) - (XV)	-599.000,00	-104.957,90	-102.032,83	-101.954,38	

 Sistema de Informações Contábeis e Fiscais do Setor Público Brasileiro TESOURO NACIONAL	Relatório Resumido de Execução Orçamentária
	Prefeitura Municipal de Apicás - MT (Poder Executivo)
	Orçamentos Fiscal e da Seguridade Social
	CNPJ: 01321850000154
	Exercício: 2026
	Período de referência: 2º bimestre

RREO-Anexo 04 | Tabela 4 - Demonstrativo das Receitas e Despesas Previdenciárias

Bens e Direitos - Administração do RPPS	Período de Referência	
	SALDO ATUAL	
Bens e Direitos - Administração do RPPS	-	
Caixa e Equivalentes de Caixa		9.615,36
Investimentos e Aplicações		
Outros Bens e Direitos		


RREO-Anexo 04 | Tabela 4 - Demonstrativo das Receitas e Despesas Previdenciárias

Receitas Previdenciárias (Benefícios Mantidos Pelo Tesouro)	Execução da Receita	
	PREVISÃO ATUALIZADA (a)	RECEITAS REALIZADAS ATÉ O BIMESTRE (b)
Receitas Previdenciárias (Benefícios Mantidos Pelo Tesouro)	-	-
Contribuições dos Servidores		
Demais Receitas Previdenciárias		
TOTAL DAS RECEITAS (BENEFÍCIOS MANTIDOS PELO TESOURO) (XVII)		

 <p>Sistema de Informações Contábeis e Fiscais do Setor Público Brasileiro TESOURO NACIONAL</p>	Relatório Resumido de Execução Orçamentária
	Prefeitura Municipal de Apiacás - MT (Poder Executivo)
	Orçamentos Fiscal e da Seguridade Social
	CNPJ: 01321850000154
	Exercício: 2026
Período de referência: 2º bimestre	

RREO-Anexo 04 | Tabela 4 - Demonstrativo das Receitas e Despesas Previdenciárias

	Despesas Previdenciárias (Benefícios Mantidos Pelo Tesouro)	Execução da Despesa				INSCRITAS EM RESTOS A PAGAR NÃO PROCESSADOS NO EXERCÍCIO (g)
		DOTAÇÃO ATUALIZADA (c)	DESPESAS EMPENHADAS ATÉ O BIMESTRE (d)	DESPESAS LIQUIDADAS ATÉ O BIMESTRE (e)	DESPESAS PAGAS ATÉ O BIMESTRE (f)	
Despesas Previdenciárias (Benefícios Mantidos Pelo Tesouro)						
Aposentadorias						
Pensões						
Outras Despesas Previdenciárias						
TOTAL DAS DESPESAS (BENEFÍCIOS MANTIDOS PELO TESOIRO) (XVIII)						
RESULTADO DOS BENEFÍCIOS MANTIDOS PELO TESOIRO (XIX) = (XVII) - (XVIII)						

 <p>Sistema de Informações Contábeis e Fiscais do Setor Público Brasileiro TESOURO NACIONAL</p>	Relatório Resumido de Execução Orçamentária
	Prefeitura Municipal de Apiacás - MT (Poder Executivo)
	Orçamentos Fiscal e da Seguridade Social
	CNPJ: 0132185000154
	Exercício: 2026
	Período de referência: 2º bimestre

RREO-Anexo 04 | Tabela 4 - Demonstrativo das Receitas e Despesas Previdenciárias

Notas Explicativas	Valores
	30/04/2026
Notas Explicativas	-

RREO-Anexo 06 | Tabela 6.3 - Demonstrativo dos Resultados Primário e Nominal - Municípios

Cálculo Acima da Linha - Receitas Primárias	Receita Orçamentária	
	PREVISÃO ATUALIZADA	Até o Bimestre / 2026 RECEITAS REALIZADAS (a)
Cálculo Acima da Linha - Receitas Primárias	-	-
RECEITAS CORRENTES (EXCETO FONTES RPPS) (I)	78.430.000,00	28.992.651,49
Impostos, Taxas e Contribuições de Melhoria	8.624.000,00	2.494.487,92
IPTU	532.800,00	16.574,84
ISS	2.306.700,00	498.315,20
ITBI	2.012.000,00	649.567,23
IRRF	2.351.000,00	730.410,05
Outros Impostos, Taxas e Contribuições de Melhoria	1.421.500,00	599.620,60
Contribuições	1.500.000,00	367.849,47
Receita Patrimonial	1.114.000,00	947.458,38
Aplicações Financeiras (II)	1.110.000,00	947.458,38
Outras Receitas Patrimoniais	4.000,00	
Transferências Correntes	65.845.000,00	24.504.006,50
Cota-Parte do FPM	16.900.000,00	4.958.679,92
Cota-Parte do ICMS	19.200.000,00	8.643.726,97
Cota-Parte do IPVA	1.120.000,00	517.624,21
Cota-Parte do ITR	1.600.000,00	195.841,12
Transferências da LC nº 61/1989	200.000,00	68.216,71
Transferências do FUNDEB	13.700.000,00	4.115.918,93
Outras Transferências Correntes	13.125.000,00	6.003.998,64
Demais Receitas Correntes	1.347.000,00	678.849,22
Outras Receitas Financeiras (III)		
Receitas Correntes Restantes	1.347.000,00	678.849,22
RECEITAS PRIMÁRIAS CORRENTES (EXCETO FONTES RPPS) (IV) = (I - (II + III))	77.320.000,00	28.045.193,11
RECEITAS PRIMÁRIAS CORRENTES (COM FONTES RPPS) (V)	6.320.000,00	2.029.214,85
RECEITAS NÃO PRIMÁRIAS CORRENTES (COM FONTES RPPS) (VI)	180.000,00	
RECEITAS DE CAPITAL (EXCETO FONTES RPPS) (VII)	12.486.447,22	1.149.988,00
Operações de Crédito (VIII)	200.000,00	
Amortização de Empréstimos (IX)		
Alienação de Bens	120.000,00	
Receitas de Alienação de Investimentos Temporários (X)		
Receitas de Alienação de Investimentos Permanentes (XI)		
Outras Alienações de Bens	120.000,00	
Transferências de Capital	12.166.447,22	1.149.988,00
Convênios	10.946.447,22	
Outras Transferências de Capital	1.220.000,00	1.149.988,00
Outras Receitas de Capital		
Outras Receitas de Capital Não Primárias (XII)		
Outras Receitas de Capital Primárias		
RECEITAS PRIMÁRIAS DE CAPITAL (EXCETO FONTES RPPS) (XIII) = (VII - (VIII + IX + X + XI + XII))	12.286.447,22	1.149.988,00
RECEITAS PRIMÁRIAS DE CAPITAL (COM FONTES RPPS) (XIV)		
RECEITAS NÃO PRIMÁRIAS DE CAPITAL (COM FONTES RPPS) (XV)		
RECEITA PRIMÁRIA TOTAL (XVI) = (IV + V + XIII + XIV)	95.926.447,22	31.224.395,96
RECEITA PRIMÁRIA TOTAL (EXCETO FONTES RPPS) (XVII) = (IV + XIII)	89.606.447,22	29.195.181,11




siconfi
Sistema de Informações
Contábeis e Fiscais do
Setor Público Brasileiro

TESOURO NACIONAL

Relatório Resumido de Execução Orçamentária
Prefeitura Municipal de Apiacás - MT (Poder Executivo)
Orçamentos Fiscal e da Seguridade Social
CNPJ: 01321850000154
Exercício: 2026
Período de referência: 2º bimestre

RREO-Anexo 06 | Tabela 6.3 - Demonstrativo dos Resultados Primário e Nominal - Municípios

Cálculo Acima da Linha - Despesas Primárias	Despesa Orçamentária						
	DOTAÇÃO ATUALIZADA	DESPESSAS EMPENHADAS		DESPESSAS PAGAS (a)		RESTOS A PAGAR PROCESSADOS PAGOS (b)	
		DESPESSAS LIQUIDADAS	DESPESSAS LIQUIDADAS	DESPESSAS LIQUIDADAS	DESPESSAS LIQUIDADAS	RESTOS A PAGAR NÃO PROCESSADOS LIQUIDADOS	PAGOS (c)
Cálculo Acima da Linha - Despesas Primárias							
DESPESSAS CORRENTES (EXCETO FONTES RPPS) (XVIII)	77.820.577,80	26.497.074,68	21.015.188,76	19.446.622,82	1.476.033,39	883.146,16	870.985,52
Pessoal e Encargos Sociais	37.538.177,80	10.217.512,11	10.217.512,11	9.619.743,69	361.454,80		
Juros e Encargos da Dívida (XIX)	35.000,00						
Outras Despesas Correntes	40.247.400,00	16.279.562,57	10.797.676,65	9.826.879,13	1.114.578,59	883.146,16	870.985,52
DESPESSAS PRIMÁRIAS CORRENTES (EXCETO FONTES RPPS) (XX) = (XVIII - XIX)	77.785.577,80	26.497.074,68	21.015.188,76	19.446.622,82	1.476.033,39	883.146,16	870.985,52
DESPESSAS PRIMÁRIAS CORRENTES (COM FONTES RPPS) (XXI)	5.303.500,00	1.711.086,21	1.703.080,58	1.702.982,13			
DESPESSAS NÃO PRIMÁRIAS CORRENTES (COM FONTES RPPS) (XXII)							
DESPESSAS DE CAPITAL (EXCETO FONTES RPPS) (XXIII)	24.985.417,22	2.896.485,91	2.506.913,91	2.497.243,69	18.329,40	1.260.789,55	1.142.009,44
Investimentos	24.895.417,22	2.878.176,69	2.509.694,69	2.479.934,47	18.329,40	1.260.789,55	1.142.009,44
Inversões Financeiras							
Concessão de Empréstimos e Financiamentos (XXIV)							
Aquisição de Título de Capital já Integralizado (XXV)							
Aquisição de Título de Crédito (XXVI)							
Demais Inversões Financeiras							
Amortização da Dívida (XXVII)							
DESPESSAS PRIMÁRIAS DE CAPITAL (EXCETO FONTES RPPS) (XXVIII) = (XXIII - XXIV + XXV + XXVI + XXVII)	90.000,00	17.309,22	17.309,22	17.309,22			
RESERVA DE CONTINGÊNCIA (XXIX)	24.895.417,22	2.878.176,69	2.506.694,69	2.479.934,47	18.329,40	1.260.789,55	1.142.009,44
RESERVA DE CONTINGÊNCIA (XXX)							
DESPESSAS PRIMÁRIAS DE CAPITAL (COM FONTES RPPS) (XXXI)	200.000,00						
DESPESSAS NÃO PRIMÁRIAS DE CAPITAL (COM FONTES RPPS) (XXXII)							
DESPESSA PRIMÁRIA TOTAL (XXXIII) = (XX + XXI + XXVIII + XXIX + XXXI + XXXII)	108.204.525,02	31.097.337,89	25.227.854,03	24.926.539,42	1.494.362,79	2.143.915,71	2.012.994,96
DESPESSA PRIMÁRIA TOTAL (EXCETO FONTES RPPS) (XXXIII) = (XX + XXVIII + XXXI)	102.881.025,02	28.376.251,37	23.524.793,45	21.926.537,29	1.494.362,79	2.143.915,71	2.012.994,96

 <p>Sistema de Informações Contábeis e Fiscais do Setor Público Brasileiro TESOURO NACIONAL</p>	Relatório Resumido de Execução Orçamentária
	Prefeitura Municipal de Apiacás - MT (Poder Executivo)
	Orçamentos Fiscal e da Seguridade Social
	CNPJ: 0132185000154
	Exercício: 2026
	Período de referência: 2º bimestre

RREO-Anexo 06 | Tabela 6.3 - Demonstrativo dos Resultados Primário e Nominal - Municípios

Resultado Primário - Acima da Linha	Até o Bimestre / 2026
	VALOR
Resultado Primário - Acima da Linha	-
RESULTADO PRIMÁRIO (COM RPPS) - Acima da Linha (XXXIV) = (XVIa - (XXXIIa + XXXIIb + XXXIIc))	4.087.498,79
RESULTADO PRIMÁRIO (SEM RPPS) - Acima da Linha (XXXV) = (XVIIa - (XXXIIIa + XXXIIIb + XXXIIIc))	3.761.266,07

RREO-Anexo 06 | Tabela 6.3 - Demonstrativo dos Resultados Primário e Nominal - Municípios

Meta Fiscal para o Resultado Primário	Meta Fixada na LDO
	VALOR CORRENTE
Meta Fiscal para o Resultado Primário	-
Meta fixada no Anexo de Metas Fiscais da LDO para o exercício de referência	-905.000,00

RREO-Anexo 06 | Tabela 6.3 - Demonstrativo dos Resultados Primário e Nominal - Municípios

Juros Nominais	Até o Bimestre / 2026
	VALOR INCORRIDO
Juros Nominais	-
Juros, Encargos e Variações Monetárias Ativos (Exceto RPPS) (XXXVI)	947.458,38
Juros, Encargos e Variações Monetárias Passivos (Exceto RPPS) (XXXVII)	

RREO-Anexo 06 | Tabela 6.3 - Demonstrativo dos Resultados Primário e Nominal - Municípios

Resultado Nominal - Acima da Linha	Até o Bimestre / 2026
	VALOR
Resultado Nominal - Acima da Linha	-
RESULTADO NOMINAL (SEM RPPS) - Acima da Linha (XXXVIII) = XXXV + (XXXVI - XXXVII)	4.708.724,45

RREO-Anexo 06 | Tabela 6.3 - Demonstrativo dos Resultados Primário e Nominal - Municípios

Cálculo Abaixo da Linha - Resultado Nominal	Saldo	
	Em 31/12/2025 (a)	Até o Bimestre 2026 (b)
Cálculo Abaixo da Linha - Resultado Nominal	-	-
DÍVIDA CONSOLIDADA (XXXIX)	205.192,23	187.883,01
DEDUÇÕES (XL)	22.152.363,31	28.208.632,20
Disponibilidade de Caixa	22.152.363,31	28.208.632,20
Disponibilidade de Caixa Bruta	24.405.341,39	29.078.724,51
(-) Restos a Pagar Processados (XLI)	1.525.451,03	162.008,99
(-) Depósitos Resgatáveis e Valores Vinculados	727.527,05	708.083,32
Demais Haveres Financeiros	0,00	0,00
DÍVIDA CONSOLIDADA LÍQUIDA (XLII) = (XXXIX - XL)	-21.947.171,08	-28.020.749,19

RREO-Anexo 06 | Tabela 6.3 - Demonstrativo dos Resultados Primário e Nominal - Municípios


Resultado Nominal - Abaixo da Linha	Até o Bimestre / 2026
	VALOR
Resultado Nominal - Abaixo da Linha	-
RESULTADO NOMINAL (SEM RPPS) - Abaixo da Linha (XLIII) = (XLIIa - XLIIb)	6.073.578,11

RREO-Anexo 06 | Tabela 6.3 - Demonstrativo dos Resultados Primário e Nominal - Municípios

Meta Fiscal para o Resultado Nominal	Meta Fixada na LDO
	VALOR CORRENTE
Meta Fiscal para o Resultado Nominal	-
Meta fixada no Anexo de Metas Fiscais da LDO para o exercício de referência	124.000,00

RREO-Anexo 06 | Tabela 6.3 - Demonstrativo dos Resultados Primário e Nominal - Municípios

Ajuste Metodológico	Até o Bimestre / 2026
	VALOR
Ajuste Metodológico	-
VARIAÇÃO DO SALDO DE RPP (XLIV) = (XLIIb - XLIIa)	-1.363.442,04
RECEITA DE ALIENAÇÃO DE INVESTIMENTOS PERMANENTES (XLV) = (XI)	
VARIAÇÃO CAMBIAL (XLVI)	
VARIAÇÃO DO SALDO DE PRECATÓRIOS INTEGRANTES DA DC (XLVII)	
VARIAÇÃO DO SALDO DAS DEMAIS OBRIGAÇÕES INTEGRANTES DA DC (XLVIII)	
OUTROS AJUSTES (XLIX)	
RESULTADO NOMINAL (SEM RPPS) AJUSTADO - Abaixo da Linha (L) = (XLIII + XLIV - XLV - XLVI + XLVII + XLVIII) +/- (XLIX)	4.710.136,07

 Sistema de Informações Contábeis e Fiscais do Setor Público Brasileiro TESOURO NACIONAL	Relatório Resumido de Execução Orçamentária
	Prefeitura Municipal de Apicás - MT (Poder Executivo)
	Orçamentos Fiscal e da Seguridade Social
	CNPJ: 01321850000154
	Exercício: 2026
	Período de referência: 2º bimestre

RREO-Anexo 06 | Tabela 6.3 - Demonstrativo dos Resultados Primário e Nominal - Municípios

Resultado Primário - Abaixo da Linha	Até o Bimestre / 2026
	VALOR
Resultado Primário - Abaixo da Linha	-
RESULTADO PRIMÁRIO (SEM RPPS) - Abaixo da Linha (LI) = (L) - (XXXVI - XXXVII)	3.762.677,69

RREO-Anexo 06 | Tabela 6.3 - Demonstrativo dos Resultados Primário e Nominal - Municípios

Informações Adicionais	PREVISÃO ORÇAMENTÁRIA
	PREVISÃO ORÇAMENTÁRIA
Informações Adicionais	-
SALDO DE EXERCÍCIOS ANTERIORES	12.089.577,80
Recursos Arrecadados em Exercícios Anteriores - RPPS	
Superávit Financeiro Utilizado para Abertura e Reabertura de Créditos Adicionais	12.089.577,80
RESERVA ORÇAMENTÁRIA DO RPPS	

RREO-Anexo 06 | Tabela 6.3 - Demonstrativo dos Resultados Primário e Nominal - Municípios

Notas Explicativas	Valores
	30/04/2026
Notas Explicativas	-
Notas Explicativas	



siconfi
Sistema de Informações
Contábeis e Fiscais do
Setor Público Brasileiro
TESOURO NACIONAL


Relatório Resumido de Execução Orçamentária
Prefeitura Municipal de Apiacás - MT (Poder Executivo)
Orçamentos Fiscal e da Seguridade Social
CNPJ: 01321850000154
Exercício: 2026
Período de referência: 2º bimestre

RREO-Anexo 07 | Tabela 7.0 - Demonstrativo dos Restos à Pagar por Poder e Órgão - Municípios

Poder/Órgão	RESTOS A PAGAR PROCESSADOS						RESTOS A PAGAR NÃO PROCESSADOS						Saldo Total L = (e + f)
	Em Exercícios Anteriores (a)	Inscritos Em 31 de dezembro de 2025 (b)	Pagos (c)	Cancelados (d)	Saldo = (a-b)-(c-d) (e)	Inscritos Em 31 de dezembro de 2025 (f)	Liquidades (g)	Pagos (h)	Cancelados (i)	Saldo = (f-g)-(h-i) (j)			
RESTOS A PAGAR (EXCETO INTROCOMENTÁRIOS) (I)	18.634,13	1.295.142,40	1.277.999,36		30.775,17	2.015.342,21	2.143.915,71	2.212.594,95		3.873.806,09		3.706.052,26	
PODER EXECUTIVO		1.295.142,40	1.277.999,36		30.775,17	2.015.342,21	2.143.915,71	2.212.594,95		3.873.806,09		3.706.052,26	
PODER LEGISLATIVO													
PODER JUDICIÁRIO													
Órgão Municipal													
Tribunal de Contas do Município													
RESTOS A PAGAR (INTROCOMENTÁRIOS) (II)	300,07	216.364,43	216.364,43		300,07	2.015.342,21	2.143.915,71	2.212.594,95		3.873.806,09		3.706.052,26	
TOTAL (III) = (I + II)	18.934,20	1.511.506,83	1.494.363,79		31.075,24	4.030.684,42	4.287.831,42	4.425.189,90		7.747.612,18		7.412.104,52	

RREO-Anexo 07 | Tabela 7.0 - Demonstrativo dos Restos à Pagar por Poder e Órgão - Municípios

Poder/Órgão - Intra	RESTOS A PAGAR PROCESSADOS						RESTOS A PAGAR NÃO PROCESSADOS						Saldo Total L = (e + f)
	Em Exercícios Anteriores (a)	Inscritos Em 31 de dezembro de 2025 (b)	Pagos (c)	Cancelados (d)	Saldo = (a-b)-(c-d) (e)	Inscritos Em 31 de dezembro de 2025 (f)	Liquidades (g)	Pagos (h)	Cancelados (i)	Saldo = (f-g)-(h-i) (j)			
RESTOS A PAGAR (INTROCOMENTÁRIOS) (I)	300,07	216.364,43	216.364,43		300,07	2.015.342,21	2.143.915,71	2.212.594,95		3.873.806,09		3.706.052,26	
PODER EXECUTIVO													
PODER LEGISLATIVO													
PODER JUDICIÁRIO													
Órgão Municipal													
Tribunal de Contas do Município													
TOTAL (II) = (I)	300,07	216.364,43	216.364,43		300,07	2.015.342,21	2.143.915,71	2.212.594,95		3.873.806,09		3.706.052,26	

 Sistema de Informações Contábeis e Fiscais do Setor Público Brasileiro TESOURO NACIONAL	Relatório Resumido de Execução Orçamentária
	Prefeitura Municipal de Apicás - MT (Poder Executivo)
	Orçamentos Fiscal e da Seguridade Social
	CNPJ: 0132185000154
	Exercício: 2026
	Período de referência: 2º bimestre

RREO-Anexo 07 | Tabela 7.0 - Demonstrativo dos Restos à Pagar por Poder e Órgão - Municípios

Notas Explicativas	Valores
	30/04/2026
Notas Explicativas	-

RREO-Anexo 13 | Tabela 13.0 - Demonstrativo das Parcerias Público-Privadas

Impactos das Contratações de PPP	Especificação de PPP	
	SALDO TOTAL EM 31 DE DEZEMBRO DO EXERCÍCIO ANTERIOR	SALDO FINAL ATÉ O BIMESTRE
Impactos das Contratações de PPP	-	-
TOTAL DE ATIVOS		
Ativos Constituídos pela SPE		
TOTAL DE PASSIVOS		
Obrigações decorrentes de Ativos Constituídos pela SPE		
Provisões de PPP		
Outros Passivos		
ATOS POTENCIAIS PASSIVOS		
Obrigações Contratuais		
Riscos não Provisionados		
Garantias Concedidas		
Outros Passivos Contingentes		



siconfi
TESOURO NACIONAL

Relatório Resumido de Execução Orçamentária
Prefeitura Municipal de Apiacás - MT (Poder Executivo)
Orçamentos Fiscal e da Seguridade Social
CNPJ: 01321850000154
Exercício: 2026
Período de referência: 2º bimestre

RREO-Anexo 13 | Tabela 13.0 - Demonstrativo das Parcerias Público-Privadas | Do Ente Federado, exceto estatais não dependentes - Contratadas (I.1)

Despesas de PPP Do Ente Federado, exceto estatais não dependentes - Contratadas (I.1)	Despesas de PPP							
	EXERCÍCIO ANTERIOR	EXERCÍCIO CORRENTE (EC)	<EC + 1>	<EC + 2>	<EC + 3>	<EC + 4>	<EC + 5>	<EC + 6>

RREO-Anexo 13 | Tabela 13.0 - Demonstrativo das Parcerias Público-Privadas | Do Ente Federado, exceto estatais não dependentes - A Contratar (I.2)

Despesas de PPP Do Ente Federado, exceto estatais não dependentes - A Contratar (I.2)	Despesas de PPP							
	EXERCÍCIO ANTERIOR	EXERCÍCIO CORRENTE (EC)	<EC + 1>	<EC + 2>	<EC + 3>	<EC + 4>	<EC + 5>	<EC + 6>

RREO-Anexo 13 | Tabela 13.0 - Demonstrativo das Parcerias Público-Privadas | Das Estais Não-Dependentes (II.1)


Despesas de PPP das Estais Não-dependentes - Contratadas (II.1)	Despesas de PPP							
	EXERCÍCIO ANTERIOR	EXERCÍCIO CORRENTE (EC)	<EC + 1>	<EC + 2>	<EC + 3>	<EC + 4>	<EC + 5>	<EC + 6>

RREO-Anexo 13 | Tabela 13.0 - Demonstrativo das Parcerias Público-Privadas | Das Estais Não Dependentes - A contratar (II.2)

Despesas de PPP das Estais Não-dependentes - A Contratar (II.2)	Despesas de PPP							
	EXERCÍCIO ANTERIOR	EXERCÍCIO CORRENTE (EC)	<EC + 1>	<EC + 2>	<EC + 3>	<EC + 4>	<EC + 5>	<EC + 6>

RREO-Anexo 13 | Tabela 13.0 - Demonstrativo das Parcerias Público-Privadas

Total das Despesas de PPP	Total das Despesas de PPP							
	EXERCÍCIO ANTERIOR	EXERCÍCIO CORRENTE (EC)	<EC + 1>	<EC + 2>	<EC + 3>	<EC + 4>	<EC + 5>	<EC + 6>
TOTAL DAS DESPESAS DE PPP DO ENTE FEDERADO (I) = (I.1) + (I.2)								
TOTAL DAS DESPESAS DE PPP DAS ESTAIS NÃO-DEPENDENTES (II) = (II.1) + (II.2)								
TOTAL DAS DESPESAS DE PPP (III) = (I) + (II)								
RECEITA CORRENTE LÍQUIDA (RCL) (IV)								
TOTAL DAS DESPESAS CONSIDERADAS PARA O LIMITE (V)								
TOTAL DAS DESPESAS CONSIDERADAS PARA O LIMITE / RCL (VI) = (V) / (IV)								

 Sistema de Informações Contábeis e Fiscais do Setor Público Brasileiro TESOURO NACIONAL	Relatório Resumido de Execução Orçamentária
	Prefeitura Municipal de Apiacás - MT (Poder Executivo)
	Orçamentos Fiscal e da Seguridade Social
	CNPJ: 0132185000154
	Exercício: 2026
	Período de referência: 2º bimestre

RREO-Anexo 13 | Tabela 13.0 - Demonstrativo das Parcerias Público-Privadas

Notas Explicativas	Valores
	30/04/2026
Notas Explicativas	-

RREO-Anexo 14 | Tabela 14.0 - Demonstrativo Simplificado do Relatório Resumido da Execução Orçamentária - Municípios e DF

Balanco Orçamentário	Valores
	Até o Bimestre
Balanco Orçamentário	-
RECEITAS	
Previsão Inicial	89.500.000,00
Previsão Atualizada	97.416.447,22
Receitas Realizadas	32.171.854,34
Déficit Orçamentário	
Saldos de Exercícios Anteriores (Utilizados para Créditos Adicionais)	12.089.577,80
DESPESAS	
Dotação Inicial	88.323.500,00
Dotação Atualizada	108.329.525,02
Despesas Empenhadas	31.104.646,80
Despesas Liquidadas	25.245.163,25
Despesas Pagas	23.646.848,64
Superávit Orçamentário	6.926.691,09

RREO-Anexo 14 | Tabela 14.0 - Demonstrativo Simplificado do Relatório Resumido da Execução Orçamentária - Municípios e DF

Despesas por Função/Subfunção	Valores
	Até o Bimestre
Despesas por Função/Subfunção	-
Despesas Empenhadas	31.104.646,80
Despesas Liquidadas	25.245.163,25

RREO-Anexo 14 | Tabela 14.0 - Demonstrativo Simplificado do Relatório Resumido da Execução Orçamentária - Municípios e DF

Receita Corrente Líquida - RCL	Valores
	Até o Bimestre
Receita Corrente Líquida - RCL	-
Receita Corrente Líquida	84.792.785,62
Receita Corrente Líquida Ajustada para Cálculo dos Limites de Endividamento	84.792.785,62
Receita Corrente Líquida Ajustada para Cálculo dos Limites da Despesa com Pessoal	84.043.490,96


RREO-Anexo 14 | Tabela 14.0 - Demonstrativo Simplificado do Relatório Resumido da Execução Orçamentária - Municípios e DF

Receitas e Despesas do Regime Próprio de Previdência dos Servidores	Valores
	Até o Bimestre
Receitas e Despesas do Regime Próprio de Previdência dos Servidores	-
Fundo em Capitalização (PLANO PREVIDENCIÁRIO)	
Receitas Previdenciárias Realizadas	2.029.214,85
Despesas Previdenciárias Empenhadas	1.606.128,31
Despesas Previdenciárias Liquidadas	1.601.027,75
Despesas Previdenciárias Pagas	1.601.027,75
Resultado Previdenciário	428.187,10
Fundo em Repartição (PLANO FINANCEIRO)	
Receitas Previdenciárias Realizadas	
Despesas Previdenciárias Empenhadas	
Despesas Previdenciárias Liquidadas	
Despesas Previdenciárias Pagas	
Resultado Previdenciário	

RREO-Anexo 14 | Tabela 14.0 - Demonstrativo Simplificado do Relatório Resumido da Execução Orçamentária - Municípios e DF

Resultados Primário e Nominal	Verificação das Metas dos Resultados Nominal e Primário		
	Meta Fixada no Anexo de Metas Fiscais da LDO (a)	Resultado Apurado até o Bimestre (b)	% em Relação à Meta (b/a)
Resultados Primário e Nominal			
RESULTADO PRIMÁRIO (SEM RPPS) - Acima da Linha	-905.000,00	3.761.266,07	408,98
RESULTADO NOMINAL (SEM RPPS) - Abaixo da Linha	124.000,00	6.073.578,11	4.902,08

RREO-Anexo 14 | Tabela 14.0 - Demonstrativo Simplificado do Relatório Resumido da Execução Orçamentária - Municípios e DF

 Sistema de Informações Contábeis e Fiscais do Setor Público Brasileiro TESOURO NACIONAL	Relatório Resumido de Execução Orçamentária
	Prefeitura Municipal de Apicás - MT (Poder Executivo)
	Orçamentos Fiscal e da Seguridade Social
	CNPJ: 0132185000154
	Exercício: 2026
	Período de referência: 2º bimestre

Restos a Pagar por Poder e Ministério Público	Estágios dos Restos a Pagar			Saldo a Pagar
	Inscrição	Cancelamento Até o Bimestre	Pagamento Até o Bimestre	
Restos a Pagar por Poder e Ministério Público	-	-	-	-
RESTOS A PAGAR PROCESSADOS	1.525.451,03	0,00	1.494.362,79	31.088,24
Poder Executivo	1.525.451,03	0,00	1.494.362,79	31.088,24
Poder Legislativo	0,00	0,00	0,00	0,00
Poder Judiciário				
Ministério Público				
Defensoria Pública				
RESTOS A PAGAR NÃO PROCESSADOS	5.686.801,05	0,00	2.012.994,96	3.673.806,09
Poder Executivo	5.677.052,92	0,00	2.010.046,83	3.667.006,09
Poder Legislativo	9.748,13	0,00	2.948,13	6.800,00
Poder Judiciário				
Ministério Público				
Defensoria Pública				
TOTAL	7.212.252,08	0,00	3.507.357,75	3.704.894,33

RREO-Anexo 14 | Tabela 14.0 - Demonstrativo Simplificado do Relatório Resumido da Execução Orçamentária - Municípios e DF

Despesas com Manutenção e Desenvolvimento do Ensino	Valor Apurado Até o Bimestre	Apuração das Despesas com Ensino	
		Limites Constitucionais Anuais	
		% Mínimo a Aplicar no Exercício	% Aplicado Até o Bimestre
Despesas com Manutenção e Desenvolvimento do Ensino	-	-	-
Mínimo Anual de <18% / 25%> das Receitas de Impostos na Manutenção e Desenvolvimento do Ensino	5.087.427,77	25,00	25,56
Mínimo Anual de 70% do FUNDEB na Remuneração dos Profissionais da Educação Básica	3.665.002,40	70,00	93,25
Percentual da Complementação da União ao FUNDEB (VAAT) na Educação Infantil (Indicador IEI)			
Mínimo de 15% da Complementação da União ao FUNDEB (VAAT) em Despesas de Capital			

RREO-Anexo 14 | Tabela 14.0 - Demonstrativo Simplificado do Relatório Resumido da Execução Orçamentária - Municípios e DF

Receitas de Operações de Crédito e Despesas de Capital	Apuração das Receitas de Operações de Crédito e Despesas de Capital	
	Valor Apurado no Exercício	Saldo Não Realizado
Receitas de Operações de Crédito e Despesas de Capital	-	-
Receitas de Operações de Crédito		
Despesa de Capital Líquida		

RREO-Anexo 14 | Tabela 14.0 - Demonstrativo Simplificado do Relatório Resumido da Execução Orçamentária - Municípios e DF

Projeção Atuarial dos Regimes de Previdência	Exercício de Apuração			
	Exercício	10º Exercício	20º Exercício	35º Exercício
Projeção Atuarial dos Regimes de Previdência	-	-	-	-
Fundo em Capitalização (Plano Previdenciário)				
Receitas Previdenciárias				
Despesas Previdenciárias				
Resultado Previdenciário				
Fundo em Repartição (Plano Financeiro)				
Receitas Previdenciárias				
Despesas Previdenciárias				
Resultado Previdenciário				

RREO-Anexo 14 | Tabela 14.0 - Demonstrativo Simplificado do Relatório Resumido da Execução Orçamentária - Municípios e DF


Receita da Alienação de Ativos e Aplicação dos Recursos	Apuração da Receita da Alienação de Ativos e Aplicação dos Recursos	
	Valor Apurado no Exercício	Saldo a Realizar
Receita da Alienação de Ativos e Aplicação dos Recursos	-	-
Receitas da Alienação de Ativos		
Aplicação dos Recursos da Alienação de Ativos		

RREO-Anexo 14 | Tabela 14.0 - Demonstrativo Simplificado do Relatório Resumido da Execução Orçamentária - Municípios e DF

Despesas com Ações e Serviços Públicos de Saúde	Valor Apurado Até o Bimestre	Apuração das Despesas com Saúde	
		Limites Constitucionais Anuais	
		% Mínimo a Aplicar no Exercício	% Aplicado Até o Bimestre
Despesas com Ações e Serviços Públicos de Saúde	-	-	-
Despesas com Ações e Serviços Públicos de Saúde Executadas com Recursos de Impostos	3.012.272,30	15,00	15,13

RREO-Anexo 14 | Tabela 14.0 - Demonstrativo Simplificado do Relatório Resumido da Execução Orçamentária - Municípios e DF

Despesas de Caráter Continuo Derivadas de PPP	Valor Realizado no Período	
	Valor Apurado no Exercício Corrente	
Despesas de Caráter Continuo Derivadas de PPP	-	-

 <p>Sistema de Informações Contábeis e Fiscais do Setor Público Brasileiro TESOURO NACIONAL</p>	Relatório Resumido de Execução Orçamentária
	Prefeitura Municipal de Apicás - MT (Poder Executivo)
	Orçamentos Fiscal e da Seguridade Social
	CNPJ: 0132185000154
	Exercício: 2026
	Período de referência: 2º bimestre

Despesas de Caráter Continuado Derivadas de PPP	Valor Realizado no Período
Total das Despesas Consideradas para o Limite / RCL (%)	Valor Apurado no Exercício Corrente

RREO-Anexo 14 | Tabela 14.0 - Demonstrativo Simplificado do Relatório Resumido da Execução Orçamentária - Municípios e DF

Notas Explicativas	Valores
	30/04/2026
Notas Explicativas	-
Notas Explicativas	

Lista de Assinaturas

Assinatura: 1
Digitally signed by JOSE THEYLLON FALCAO RIOS BARROS:04642881182 Date: 2026.06.09 08:17:22 AMT Reason: Perfil: Contador Responsável Location: Instituição: Prefeitura Municipal de Apiacás - MT
Assinatura: 2
Digitally signed by JULIO CESAR DOS SANTOS:78573050144 Date: 2026.06.09 15:43:44 AMT Reason: Perfil: Titular do Poder Executivo Location: Instituição: Prefeitura Municipal de Apiacás - MT
Assinatura: 3
Assinatura: 4
Assinatura: 5
Assinatura: 6

As assinaturas digitais podem ser verificadas no arquivo PDF.