

**Relatório Resumido de Execução Orçamentária Simplificado**

**Prefeitura Municipal de Apiacás - MT (Poder Executivo)**

**CNPJ: 01321850000154**

**Exercício: 2020**

**Período de referência: 3º bimestre**

**RREO-Anexo 01 | Tabela 1.0 - Balanço Orçamentário**

| Receitas Orçamentárias   | Estágios da Receita Orçamentária |                         |                     |         |                    |         |               |
|--|----------------------------------|-------------------------|---------------------|---------|--------------------|---------|---------------|
|  | PREVISÃO INICIAL                 | PREVISÃO ATUALIZADA (a) | RECEITAS REALIZADAS |         |                    |         | SALDO (a-c)   |
|  |                                  |                         | No Bimestre (b)     | % (b/a) | Até o Bimestre (c) | % (c/a) |               |
| <b>Receitas Orçamentárias</b>  | -                                | -                       | -                   | -       | -                  | -       | -             |
| RECEITAS (EXCETO INTRA-ORÇAMENTÁRIAS) (I)  | 37.185.000,00                    | 39.065.000,00           | 6.447.312,78        | 16,50   | 20.289.505,75      | 51,94   | 18.775.494,25 |
| RECEITAS CORRENTES   | 34.690.000,00                    | 34.770.000,00           | 5.947.312,78        | 17,10   | 18.468.808,57      | 53,12   | 16.301.191,43 |
| IMPOSTOS, TAXAS E CONTRIBUIÇÕES DE MELHORIA  | 2.013.000,00                     | 2.013.000,00            | 612.165,12          | 30,41   | 1.260.213,18       | 62,60   | 752.786,82    |
| Impostos   | 1.876.000,00                     | 1.876.000,00            | 472.950,95          | 25,21   | 1.021.659,66       | 54,46   | 854.340,34    |
| Taxas  | 136.000,00                       | 136.000,00              | 139.214,17          | 102,36  | 238.553,52         | 175,41  | -102.553,52   |
| Contribuição de Melhoria   | 1.000,00                         | 1.000,00                |                     |         |                    |         | 1.000,00      |
| CONTRIBUIÇÕES  | 1.280.000,00                     | 1.280.000,00            | 187.420,89          | 14,64   | 464.055,27         | 36,25   | 815.944,73    |
| Contribuições Sociais  | 780.000,00                       | 780.000,00              | 129.711,84          | 16,63   | 341.419,80         | 43,77   | 438.580,20    |
| Contribuições Econômicas   |                                  |                         |                     |         |                    |         |               |
| Contribuições para Entidades Privadas de Serviço Social e de Formação Profissional   |                                  |                         |                     |         |                    |         |               |
| Contribuição para o Custeio do Serviço de Iluminação Pública                         | 500.000,00                       | 500.000,00              | 57.709,05           | 11,54   | 122.635,47         | 24,53   | 377.364,53    |
| RECEITA PATRIMONIAL  | 615.000,00                       | 615.000,00              | 8.111,78            | 1,32    | 51.392,11          | 8,36    | 563.607,89    |
| Exploração do Patrimônio Imobiliário do Estado                                       | 5.000,00                         | 5.000,00                |                     |         |                    |         | 5.000,00      |
| Valores Mobiliários  | 610.000,00                       | 610.000,00              | 8.111,78            | 1,33    | 51.392,11          | 8,42    | 558.607,89    |
| Delegação de Serviços Públicos Mediante Concessão, Permissão, Autorização ou Licença |                                  |                         |                     |         |                    |         |               |
| Exploração de Recursos Naturais  |                                  |                         |                     |         |                    |         |               |
| Exploração do Patrimônio Intangível  |                                  |                         |                     |         |                    |         |               |
| Cessão de Direitos   |                                  |                         |                     |         |                    |         |               |
| Demais Receitas Patrimoniais   |                                  |                         |                     |         |                    |         |               |
| RECEITA AGROPECUÁRIA   |                                  |                         |                     |         |                    |         |               |
| RECEITA INDUSTRIAL   |                                  |                         |                     |         |                    |         |               |
| RECEITA DE SERVIÇOS  | 586.000,00                       | 586.000,00              | 92.829,87           | 15,84   | 361.469,52         | 61,68   | 224.530,48    |
| Serviços Administrativos e Comerciais Gerais   | 586.000,00                       | 586.000,00              | 92.529,87           | 15,79   | 357.056,22         | 60,93   | 228.943,78    |
| Serviços e Atividades Referentes à Navegação e ao Transporte                         |                                  |                         |                     |         |                    |         |               |
| Serviços e Atividades Referentes à Saúde   |                                  |                         |                     |         |                    |         |               |
| Serviços e Atividades Financeiras  |                                  |                         |                     |         |                    |         |               |
| Outros Serviços  |                                  |                         | 300,00              |         | 4.413,30           |         | -4.413,30     |
| TRANSFERÊNCIAS CORRENTES   | 29.994.000,00                    | 30.074.000,00           | 5.037.441,16        | 16,75   | 16.072.547,15      | 53,44   | 14.001.452,85 |
| Transferências da União e de suas Entidades  | 12.389.000,00                    | 12.469.000,00           | 2.386.612,09        | 19,14   | 7.144.247,57       | 57,30   | 5.324.752,43  |
| Transferências dos Estados e do Distrito Federal e de suas Entidades                 | 12.965.000,00                    | 12.965.000,00           | 1.941.002,49        | 14,97   | 6.557.958,75       | 50,58   | 6.407.041,25  |
| Transferências dos Municípios e de suas Entidades                                    |                                  |                         |                     |         |                    |         |               |
| Transferências de Instituições Privadas  | 40.000,00                        | 40.000,00               |                     |         |                    |         | 40.000,00     |
| Transferências de Outras Instituições Públicas                                       | 4.600.000,00                     | 4.600.000,00            | 709.826,58          | 15,43   | 2.370.340,83       | 51,53   | 2.229.659,17  |
| Transferências do Exterior   |                                  |                         |                     |         |                    |         |               |
| Transferências de Pessoas Físicas  |                                  |                         |                     |         |                    |         |               |
| Transferências Provenientes de Depósitos Não Identificados                           |                                  |                         |                     |         |                    |         |               |
| OUTRAS RECEITAS CORRENTES  | 202.000,00                       | 202.000,00              | 9.343,96            | 4,63    | 259.131,34         | 128,28  | -57.131,34    |
| Multas Administrativas, Contratuais e Judiciais                                      |                                  |                         |                     |         |                    |         |               |
| Indenizações, Restituições e Ressarcimentos  | 62.000,00                        | 62.000,00               | 7.172,21            | 11,57   | 248.323,69         | 400,52  | -186.323,69   |
| Bens, Direitos e Valores Incorporados ao Patrimônio Público                          |                                  |                         |                     |         |                    |         |               |
| Demais Receitas Correntes  | 140.000,00                       | 140.000,00              | 2.171,75            | 1,55    | 10.807,65          | 7,72    | 129.192,35    |

**Relatório Resumido de Execução Orçamentária Simplificado**

**Prefeitura Municipal de Apiacás - MT (Poder Executivo)**

**CNPJ: 01321850000154**

**Exercício: 2020**

**Período de referência: 3º bimestre**

| Receitas Orçamentárias   | Estágios da Receita Orçamentária |                         |                     |         |                    |         |               |
|--|----------------------------------|-------------------------|---------------------|---------|--------------------|---------|---------------|
|  | PREVISÃO INICIAL                 | PREVISÃO ATUALIZADA (a) | RECEITAS REALIZADAS |         |                    |         | SALDO (a-c)   |
|  |                                  |                         | No Bimestre (b)     | % (b/a) | Até o Bimestre (c) | % (c/a) |               |
| RECEITAS DE CAPITAL  | 2.495.000,00                     | 4.295.000,00            | 500.000,00          | 11,64   | 1.820.697,18       | 42,39   | 2.474.302,82  |
| OPERAÇÕES DE CRÉDITO   | 300.000,00                       | 300.000,00              | 0,00                |         | 0,00               |         | 300.000,00    |
| Operações de Crédito - Mercado Interno                               | 300.000,00                       | 300.000,00              |                     |         |                    |         | 300.000,00    |
| Operações de Crédito - Mercado Externo                               |                                  |                         |                     |         |                    |         |               |
| ALIENAÇÃO DE BENS  | 105.000,00                       | 105.000,00              | 0,00                |         | 0,00               |         | 105.000,00    |
| Alienação de Bens Móveis   | 100.000,00                       | 100.000,00              |                     |         |                    |         | 100.000,00    |
| Alienação de Bens Imóveis  | 5.000,00                         | 5.000,00                |                     |         |                    |         | 5.000,00      |
| Alienação de Bens Intangíveis  |                                  |                         |                     |         |                    |         |               |
| AMORTIZAÇÕES DE EMPRÉSTIMOS  |                                  |                         |                     |         |                    |         |               |
| TRANSFERÊNCIAS DE CAPITAL  | 2.090.000,00                     | 3.890.000,00            | 500.000,00          | 12,85   | 1.820.697,18       | 46,80   | 2.069.302,82  |
| Transferências da União e de suas Entidades                          | 1.640.000,00                     | 3.440.000,00            | 500.000,00          | 14,53   | 1.820.697,18       | 52,93   | 1.619.302,82  |
| Transferências dos Estados e do Distrito Federal e de suas Entidades | 450.000,00                       | 450.000,00              |                     |         |                    |         | 450.000,00    |
| Transferências dos Municípios e de suas Entidades                    |                                  |                         |                     |         |                    |         |               |
| Transferências de Instituições Privadas                              |                                  |                         |                     |         |                    |         |               |
| Transferências de Outras Instituições Públicas                       |                                  |                         |                     |         |                    |         |               |
| Transferências do Exterior   |                                  |                         |                     |         |                    |         |               |
| Transferências de Pessoas Físicas                                    |                                  |                         |                     |         |                    |         |               |
| Transferências Provenientes de Depósitos Não Identificados           |                                  |                         |                     |         |                    |         |               |
| OUTRAS RECEITAS DE CAPITAL   | 0,00                             | 0,00                    | 0,00                |         | 0,00               |         | 0,00          |
| Integralização do Capital Social                                     |                                  |                         |                     |         |                    |         |               |
| Remuneração das Disponibilidades do Tesouro                          |                                  |                         |                     |         |                    |         |               |
| Resgate de Títulos do Tesouro  |                                  |                         |                     |         |                    |         |               |
| Demais Receitas de Capital   |                                  |                         |                     |         |                    |         |               |
| RECEITAS (INTRA-ORÇAMENTÁRIAS) (II)                                  | 1.415.000,00                     | 1.415.000,00            | 218.922,89          | 15,47   | 583.991,89         | 41,27   | 831.008,11    |
| SUBTOTAL DAS RECEITAS (III) = (I + II)                               | 38.600.000,00                    | 40.480.000,00           | 6.666.235,67        | 16,47   | 20.873.497,64      | 51,56   | 19.606.502,36 |
| OPERAÇÕES DE CRÉDITO/REFINANCIAMENTO (IV)                            | 0,00                             | 0,00                    | 0,00                |         | 0,00               |         | 0,00          |
| Operações de Crédito - Mercado Interno                               | 0,00                             | 0,00                    | 0,00                |         | 0,00               |         | 0,00          |
| Mobiliária   |                                  |                         |                     |         |                    |         |               |
| Contratual   |                                  |                         |                     |         |                    |         |               |
| Operações de Crédito - Mercado Externo                               | 0,00                             | 0,00                    | 0,00                |         | 0,00               |         | 0,00          |
| Mobiliária   |                                  |                         |                     |         |                    |         |               |
| Contratual   |                                  |                         |                     |         |                    |         |               |
| TOTAL DAS RECEITAS (V) = (III + IV)                                  | 38.600.000,00                    | 40.480.000,00           | 6.666.235,67        | 16,47   | 20.873.497,64      | 51,56   | 19.606.502,36 |
| DÉFICIT (VI)   |                                  |                         |                     |         |                    |         |               |
| TOTAL COM DÉFICIT (VII) = (V + VI)                                   | 38.600.000,00                    | 40.480.000,00           | 6.666.235,67        | 16,47   | 20.873.497,64      | 51,56   | 19.606.502,36 |
| SALDOS DE EXERCÍCIOS ANTERIORES                                      | 23.857.663,64                    | 23.857.663,64           |                     |         | 0,00               |         |               |
| Recursos Arrecadados em Exercícios Anteriores - RPPS                 | 23.857.663,64                    | 23.857.663,64           |                     |         |                    |         |               |
| Superávit Financeiro Utilizado para Créditos Adicionais              |                                  |                         |                     |         |                    |         |               |

**RREO-Anexo 01 | Tabela 1.0 - Balanço Orçamentário**

| Despesas Orçamentárias | Estágios da Despesa Orçamentária |                        |                                 |  |                   |                                 |  |                   |                                   |   |
|------------------------|----------------------------------|------------------------|---------------------------------|--|-------------------|---------------------------------|--|-------------------|-----------------------------------|---|
|                        | DOTAÇÃO INICIAL (d)              | DOTAÇÃO ATUALIZADA (e) | DESPESAS EMPENHADAS NO BIMESTRE | DESPESAS EMPENHADAS ATÉ O BIMESTRE (f) | SALDO (g) = (e-f) | DESPESAS LIQUIDADAS NO BIMESTRE | DESPESAS LIQUIDADAS ATÉ O BIMESTRE (h) | SALDO (i) = (e-h) | DESPESAS PAGAS ATÉ O BIMESTRE (j) | INSCRITAS EM RESTOS A PAGAR NÃO PROCESSADOS (k) |
| Despesas Orçamentárias | -                                | -                      | -                               | -                                      | -                 | -                               | -                                      | -                 | -                                 | -   |

**Relatório Resumido de Execução Orçamentária Simplificado**

**Prefeitura Municipal de Apicás - MT (Poder Executivo)**

**CNPJ: 01321850000154**

**Exercício: 2020**

**Período de referência: 3º bimestre**

| Despesas Orçamentárias                       | Estágios da Despesa Orçamentária |                        |                                 |  |                   |                                 |  |                   |                                   |   |
|--|----------------------------------|------------------------|---------------------------------|--|-------------------|---------------------------------|--|-------------------|-----------------------------------|---|
|  | DOTAÇÃO INICIAL (d)              | DOTAÇÃO ATUALIZADA (e) | DESPESAS EMPENHADAS NO BIMESTRE | DESPESAS EMPENHADAS ATÉ O BIMESTRE (f) | SALDO (g) = (e-f) | DESPESAS LIQUIDADAS NO BIMESTRE | DESPESAS LIQUIDADAS ATÉ O BIMESTRE (h) | SALDO (i) = (e-h) | DESPESAS PAGAS ATÉ O BIMESTRE (j) | INSCRITAS EM RESTOS A PAGAR NÃO PROCESSADOS (k) |
| DESPESAS (EXCETO INTRA-ORÇAMENTÁRIAS) (VIII) | 35.947.000,00                    | 40.091.362,71          | 7.446.588,84                    | 21.423.292,07                          | 18.668.070,64     | 5.554.998,85                    | 15.727.054,77                          | 24.364.307,94     | 15.217.355,15                     | 0,00  |
| DESPESAS CORRENTES                           | 31.245.000,00                    | 31.019.748,00          | 4.930.507,25                    | 15.770.308,56                          | 15.249.439,44     | 4.582.056,85                    | 13.691.839,22                          | 17.327.908,78     | 13.263.108,97                     | 0,00  |
| PESSOAL E ENCARGOS SOCIAIS                   | 16.319.500,00                    | 16.091.100,00          | 2.538.223,24                    | 7.879.430,81                           | 8.211.669,19      | 2.534.043,41                    | 7.875.250,98                           | 8.215.849,02      | 7.760.026,84                      |   |
| JUROS E ENCARGOS DA DÍVIDA                   | 150.000,00                       | 150.000,00             |                                 |  | 150.000,00        |                                 |  | 150.000,00        |                                   |   |
| OUTRAS DESPESAS CORRENTES                    | 14.775.500,00                    | 14.778.648,00          | 2.392.284,01                    | 7.890.877,75                           | 6.887.770,25      | 2.048.013,44                    | 5.816.588,24                           | 8.962.059,76      | 5.503.082,13                      |   |
| DESPESAS DE CAPITAL                          | 4.332.000,00                     | 8.701.614,71           | 2.516.081,59                    | 5.652.983,51                           | 3.048.631,20      | 972.942,00                      | 2.035.215,55                           | 6.666.399,16      | 1.954.246,18                      | 0,00  |
| INVESTIMENTOS                                | 4.032.000,00                     | 8.401.614,71           | 2.509.319,30                    | 5.632.757,98                           | 2.768.856,73      | 966.179,71                      | 2.014.990,02                           | 6.386.624,69      | 1.934.020,65                      |   |
| INVERSÕES FINANCEIRAS                        |                                  |                        |                                 |  |                   |                                 |  |                   |                                   |   |
| AMORTIZAÇÃO DA DÍVIDA                        | 300.000,00                       | 300.000,00             | 6.762,29                        | 20.225,53                              | 279.774,47        | 6.762,29                        | 20.225,53                              | 279.774,47        | 20.225,53                         |   |
| RESERVA DE CONTINGÊNCIA                      | 370.000,00                       | 370.000,00             |                                 |  | 370.000,00        |                                 |  | 370.000,00        |                                   |   |
| DESPESAS (INTRA-ORÇAMENTÁRIAS) (IX)          | 1.494.000,00                     | 1.500.900,00           | 227.514,74                      | 702.401,16                             | 798.498,84        | 227.514,74                      | 702.401,16                             | 798.498,84        | 591.742,75                        |   |
| SUBTOTAL DAS DESPESAS (X) = (VIII + IX)      | 37.441.000,00                    | 41.592.262,71          | 7.674.103,58                    | 22.125.693,23                          | 19.466.569,48     | 5.782.513,59                    | 16.429.455,93                          | 25.162.806,78     | 15.809.097,90                     | 0,00  |
| AMORTIZAÇÃO DA DÍVIDA / REFINANCIAMENTO (XI) | 0,00                             | 0,00                   | 0,00                            | 0,00                                   | 0,00              | 0,00                            | 0,00                                   | 0,00              | 0,00                              | 0,00  |
| Amortização da Dívida Interna                | 0,00                             | 0,00                   | 0,00                            | 0,00                                   | 0,00              | 0,00                            | 0,00                                   | 0,00              | 0,00                              | 0,00  |
| Dívida Mobiliária                            |                                  |                        |                                 |  |                   |                                 |  |                   |                                   |   |
| Dívida Contratual                            |                                  |                        |                                 |  |                   |                                 |  |                   |                                   |   |
| Amortização da Dívida Externa                | 0,00                             | 0,00                   | 0,00                            | 0,00                                   | 0,00              | 0,00                            | 0,00                                   | 0,00              | 0,00                              | 0,00  |
| Dívida Mobiliária                            |                                  |                        |                                 |  |                   |                                 |  |                   |                                   |   |
| Dívida Contratual                            |                                  |                        |                                 |  |                   |                                 |  |                   |                                   |   |
| TOTAL DAS DESPESAS (XII) = (X + XI)          | 37.441.000,00                    | 41.592.262,71          | 7.674.103,58                    | 22.125.693,23                          | 19.466.569,48     | 5.782.513,59                    | 16.429.455,93                          | 25.162.806,78     | 15.809.097,90                     | 0,00  |
| SUPERÁVIT (XIII)                             |                                  |                        |                                 |  |                   |                                 |  |                   |                                   |   |
| TOTAL COM SUPERÁVIT (XIV) = (XII + XIII)     | 37.441.000,00                    | 41.592.262,71          | 7.674.103,58                    | 22.125.693,23                          |                   | 5.782.513,59                    | 16.429.455,93                          |                   | 15.809.097,90                     | 0,00  |
| RESERVA DO RPPS                              |                                  |                        |                                 |  |                   |                                 |  |                   |                                   |   |

**RREO-Anexo 01 | Tabela 1.0 - Balanço Orçamentário**

| Receitas Intra Orçamentárias   | Estágios da Receita Intra-Orçamentária |                         |                     |         |                    |         |             |
|--|--|-------------------------|---------------------|---------|--------------------|---------|-------------|
|  | PREVISÃO INICIAL                       | PREVISÃO ATUALIZADA (a) | RECEITAS REALIZADAS |         |                    |         | SALDO (a-c) |
|  |  |                         | No Bimestre (b)     | % (b/a) | Até o Bimestre (c) | % (c/a) |             |
| <b>Receitas Intra Orçamentárias</b>  | -                                      | -                       | -                   | -       | -                  | -       | -           |
| RECEITAS (INTRA-ORÇAMENTÁRIAS) (II)  | 1.415.000,00                           | 1.415.000,00            | 218.922,89          | 15,47   | 583.991,89         | 41,27   | 831.008,11  |
| RECEITAS CORRENTES   | 1.415.000,00                           | 1.415.000,00            | 218.922,89          | 15,47   | 583.991,89         | 41,27   | 831.008,11  |
| IMPOSTOS, TAXAS E CONTRIBUIÇÕES DE MELHORIA  | 0,00                                   | 0,00                    | 0,00                |         | 0,00               |         | 0,00        |
| Impostos   |  |                         |                     |         |                    |         |             |
| Taxas  |  |                         |                     |         |                    |         |             |
| Contribuição de Melhoria   |  |                         |                     |         |                    |         |             |
| CONTRIBUIÇÕES  | 1.415.000,00                           | 1.415.000,00            | 218.922,89          | 15,47   | 583.991,89         | 41,27   | 831.008,11  |
| Contribuições Sociais  | 1.415.000,00                           | 1.415.000,00            | 218.922,89          | 15,47   | 583.991,89         | 41,27   | 831.008,11  |
| Contribuições Econômicas   |  |                         |                     |         |                    |         |             |
| Contribuições para Entidades Privadas de Serviço Social e de Formação Profissional   |  |                         |                     |         |                    |         |             |
| Contribuição para o Custeio do Serviço de Iluminação Pública                         |  |                         |                     |         |                    |         |             |
| RECEITA PATRIMONIAL  | 0,00                                   | 0,00                    | 0,00                |         | 0,00               |         | 0,00        |
| Exploração do Patrimônio Imobiliário do Estado                                       |  |                         |                     |         |                    |         |             |
| Valores Mobiliários  |  |                         |                     |         |                    |         |             |
| Delegação de Serviços Públicos Mediante Concessão, Permissão, Autorização ou Licença |  |                         |                     |         |                    |         |             |

**Relatório Resumido de Execução Orçamentária Simplificado**

**Prefeitura Municipal de Apiacás - MT (Poder Executivo)**

**CNPJ: 01321850000154**

**Exercício: 2020**

**Período de referência: 3º bimestre**

| Receitas Intra Orçamentárias   | Estágios da Receita Intra-Orçamentária |                         |                     |         |                    |         |             |
|--|--|-------------------------|---------------------|---------|--------------------|---------|-------------|
|  | PREVISÃO INICIAL                       | PREVISÃO ATUALIZADA (a) | RECEITAS REALIZADAS |         |                    |         | SALDO (a-c) |
|  |  |                         | No Bimestre (b)     | % (b/a) | Até o Bimestre (c) | % (c/a) |             |
| Exploração de Recursos Naturais                                      |  |                         |                     |         |                    |         |             |
| Exploração do Patrimônio Intangível                                  |  |                         |                     |         |                    |         |             |
| Cessão de Direitos   |  |                         |                     |         |                    |         |             |
| Demais Receitas Patrimoniais   |  |                         |                     |         |                    |         |             |
| RECEITA AGROPECUÁRIA   |  |                         |                     |         |                    |         |             |
| RECEITA INDUSTRIAL   |  |                         |                     |         |                    |         |             |
| RECEITA DE SERVIÇOS  | 0,00                                   | 0,00                    | 0,00                |         | 0,00               |         | 0,00        |
| Serviços Administrativos e Comerciais Gerais                         |  |                         |                     |         |                    |         |             |
| Serviços e Atividades Referentes à Navegação e ao Transporte         |  |                         |                     |         |                    |         |             |
| Serviços e Atividades Referentes à Saúde                             |  |                         |                     |         |                    |         |             |
| Serviços e Atividades Financeiras                                    |  |                         |                     |         |                    |         |             |
| Outros Serviços  |  |                         |                     |         |                    |         |             |
| TRANSFERÊNCIAS CORRENTES   | 0,00                                   | 0,00                    | 0,00                |         | 0,00               |         | 0,00        |
| Transferências da União e de suas Entidades                          |  |                         |                     |         |                    |         |             |
| Transferências dos Estados e do Distrito Federal e de suas Entidades |  |                         |                     |         |                    |         |             |
| Transferências dos Municípios e de suas Entidades                    |  |                         |                     |         |                    |         |             |
| Transferências de Instituições Privadas                              |  |                         |                     |         |                    |         |             |
| Transferências de Outras Instituições Públicas                       |  |                         |                     |         |                    |         |             |
| Transferências do Exterior   |  |                         |                     |         |                    |         |             |
| Transferências de Pessoas Físicas                                    |  |                         |                     |         |                    |         |             |
| Transferências Provenientes de Depósitos Não Identificados           |  |                         |                     |         |                    |         |             |
| OUTRAS RECEITAS CORRENTES  | 0,00                                   | 0,00                    | 0,00                |         | 0,00               |         | 0,00        |
| Multas Administrativas, Contratuais e Judiciais                      |  |                         |                     |         |                    |         |             |
| Indenizações, Restituições e Ressarcimentos                          |  |                         |                     |         |                    |         |             |
| Bens, Direitos e Valores Incorporados ao Patrimônio Público          |  |                         |                     |         |                    |         |             |
| Demais Receitas Correntes  |  |                         |                     |         |                    |         |             |
| RECEITAS DE CAPITAL  | 0,00                                   | 0,00                    | 0,00                |         | 0,00               |         | 0,00        |
| OPERAÇÕES DE CRÉDITO   | 0,00                                   | 0,00                    | 0,00                |         | 0,00               |         | 0,00        |
| Operações de Crédito - Mercado Interno                               |  |                         |                     |         |                    |         |             |
| Operações de Crédito - Mercado Externo                               |  |                         |                     |         |                    |         |             |
| ALIENAÇÃO DE BENS  | 0,00                                   | 0,00                    | 0,00                |         | 0,00               |         | 0,00        |
| Alienação de Bens Móveis   |  |                         |                     |         |                    |         |             |
| Alienação de Bens Imóveis  |  |                         |                     |         |                    |         |             |
| Alienação de Bens Intangíveis  |  |                         |                     |         |                    |         |             |
| AMORTIZAÇÕES DE EMPRÉSTIMOS  |  |                         |                     |         |                    |         |             |
| TRANSFERÊNCIAS DE CAPITAL  | 0,00                                   | 0,00                    | 0,00                |         | 0,00               |         | 0,00        |
| Transferências da União e de suas Entidades                          |  |                         |                     |         |                    |         |             |
| Transferências dos Estados e do Distrito Federal e de suas Entidades |  |                         |                     |         |                    |         |             |
| Transferências dos Municípios e de suas Entidades                    |  |                         |                     |         |                    |         |             |
| Transferências de Instituições Privadas                              |  |                         |                     |         |                    |         |             |
| Transferências de Outras Instituições Públicas                       |  |                         |                     |         |                    |         |             |
| Transferências do Exterior   |  |                         |                     |         |                    |         |             |
| Transferências de Pessoas Físicas                                    |  |                         |                     |         |                    |         |             |
| Transferências Provenientes de Depósitos Não Identificados           |  |                         |                     |         |                    |         |             |
| OUTRAS RECEITAS DE CAPITAL   | 0,00                                   | 0,00                    | 0,00                |         | 0,00               |         | 0,00        |
| Integralização do Capital Social                                     |  |                         |                     |         |                    |         |             |

**Relatório Resumido de Execução Orçamentária Simplificado**

**Prefeitura Municipal de Apiacás - MT (Poder Executivo)**

**CNPJ: 01321850000154**

**Exercício: 2020**

**Período de referência: 3º bimestre**

| Receitas Intra Orçamentárias                | Estágios da Receita Intra-Orçamentária |                         |                     |         |                    |         |             |
|---|--|-------------------------|---------------------|---------|--------------------|---------|-------------|
|   | PREVISÃO INICIAL                       | PREVISÃO ATUALIZADA (a) | RECEITAS REALIZADAS |         |                    |         | SALDO (a-c) |
|   |  |                         | No Bimestre (b)     | % (b/a) | Até o Bimestre (c) | % (c/a) |             |
| Remuneração das Disponibilidades do Tesouro |  |                         |                     |         |                    |         |             |
| Resgate de Títulos do Tesouro               |  |                         |                     |         |                    |         |             |
| Demais Receitas de Capital                  |  |                         |                     |         |                    |         |             |

**RREO-Anexo 01 | Tabela 1.0 - Balanço Orçamentário**

| Despesas Intra Orçamentárias        | Estágios da Despesa Intra-Orçamentária |                        |                                 |  |                   |                                 |  |                   |                                   |   |
|-------------------------------------|--|------------------------|---------------------------------|--|-------------------|---------------------------------|--|-------------------|-----------------------------------|---|
|                                     | DOTAÇÃO INICIAL (d)                    | DOTAÇÃO ATUALIZADA (e) | DESPESAS EMPENHADAS NO BIMESTRE | DESPESAS EMPENHADAS ATÉ O BIMESTRE (f) | SALDO (g) = (e-f) | DESPESAS LIQUIDADAS NO BIMESTRE | DESPESAS LIQUIDADAS ATÉ O BIMESTRE (h) | SALDO (i) = (e-h) | DESPESAS PAGAS ATÉ O BIMESTRE (j) | INSCRITAS EM RESTOS A PAGAR NÃO PROCESSADOS (k) |
| <b>Despesas Intra Orçamentárias</b> | -                                      | -                      | -                               | -                                      | -                 | -                               | -                                      | -                 | -                                 | -   |
| DESPESAS (INTRA-ORÇAMENTÁRIAS) (IX) | 1.494.000,00                           | 1.500.900,00           | 227.514,74                      | 702.401,16                             | 798.498,84        | 227.514,74                      | 702.401,16                             | 798.498,84        | 591.742,75                        | 0,00  |
| DESPESAS CORRENTES                  | 1.494.000,00                           | 1.500.900,00           | 227.514,74                      | 702.401,16                             | 798.498,84        | 227.514,74                      | 702.401,16                             | 798.498,84        | 591.742,75                        | 0,00  |
| PESSOAL E ENCARGOS SOCIAIS          | 1.494.000,00                           | 1.500.900,00           | 227.514,74                      | 702.401,16                             | 798.498,84        | 227.514,74                      | 702.401,16                             | 798.498,84        | 591.742,75                        |   |
| JUROS E ENCARGOS DA DÍVIDA          |  |                        |                                 |  |                   |                                 |  |                   |                                   |   |
| OUTRAS DESPESAS CORRENTES           |  |                        |                                 |  |                   |                                 |  |                   |                                   |   |
| DESPESAS DE CAPITAL                 | 0,00                                   | 0,00                   | 0,00                            | 0,00                                   | 0,00              | 0,00                            | 0,00                                   | 0,00              | 0,00                              | 0,00  |
| INVESTIMENTOS                       |  |                        |                                 |  |                   |                                 |  |                   |                                   |   |
| INVERSÕES FINANCEIRAS               |  |                        |                                 |  |                   |                                 |  |                   |                                   |   |
| AMORTIZAÇÃO DA DÍVIDA               |  |                        |                                 |  |                   |                                 |  |                   |                                   |   |
| RESERVA DE CONTINGÊNCIA             |  |                        |                                 |  |                   |                                 |  |                   |                                   |   |

**RREO-Anexo 01 | Tabela 1.0 - Balanço Orçamentário**

| Notas Explicativas | Valores    |
|--------------------|------------|
|                    | 30/06/2020 |
| Notas Explicativas | -          |
| Notas Explicativas |            |

**Relatório Resumido de Execução Orçamentária Simplificado**

**Prefeitura Municipal de Apicás - MT (Poder Executivo)**

**CNPJ: 01321850000154**

**Exercício: 2020**

**Período de referência: 3º bimestre**

**RREO-Anexo 02 | Tabela 2.0 - Demonstrativo da Execução das Despesas por Função/Subfunção | Total das Despesas Exceto Intra-Orçamentárias**

| Função/Subfunção                                   | Execução da Despesa |                        |                                 |  |               |                   |                                 |  |               |                   |   |
|--|---------------------|------------------------|---------------------------------|--|---------------|-------------------|---------------------------------|--|---------------|-------------------|---|
|  | DOTAÇÃO INICIAL     | DOTAÇÃO ATUALIZADA (a) | DESPESAS EMPENHADAS NO BIMESTRE | DESPESAS EMPENHADAS ATÉ O BIMESTRE (b) | % (b/total b) | SALDO (c) = (a-b) | DESPESAS LIQUIDADAS NO BIMESTRE | DESPESAS LIQUIDADAS ATÉ O BIMESTRE (d) | % (d/total d) | SALDO (e) = (a-d) | INSCRITAS EM RESTOS A PAGAR NÃO PROCESSADOS (f) |
| DESPESAS (EXCETO INTRA-ORÇAMENTÁRIAS) (I)          | 35.947.000,00       | 40.091.362,71          | 7.446.588,84                    | 21.423.292,07                          | 96,83         | 18.668.070,64     | 5.554.998,85                    | 15.727.054,80                          | 95,72         | 24.364.307,91     | 0,00  |
| Legislativa  | 1.565.000,00        | 1.565.000,00           | 246.762,47                      | 700.846,32                             | 3,17          | 864.153,68        | 220.029,31                      | 669.515,68                             | 4,08          | 895.484,32        | 0,00  |
| Ação Legislativa                                   | 1.565.000,00        | 1.565.000,00           | 246.762,47                      | 700.846,32                             | 3,17          | 864.153,68        | 220.029,31                      | 669.515,68                             | 4,08          | 895.484,32        |   |
| Controle Externo                                   |                     |                        |                                 |  |               |                   |                                 |  |               |                   |   |
| FU01 - Administração Geral                         |                     |                        |                                 |  |               |                   |                                 |  |               |                   |   |
| FU01 - Demais Subfunções                           |                     |                        |                                 |  |               |                   |                                 |  |               |                   |   |
| Judiciária   | 0,00                | 0,00                   | 0,00                            | 0,00                                   |               | 0,00              | 0,00                            | 0,00                                   |               | 0,00              | 0,00  |
| Ação Judiciária                                    |                     |                        |                                 |  |               |                   |                                 |  |               |                   |   |
| Defesa do Interesse Público no Processo Judiciário |                     |                        |                                 |  |               |                   |                                 |  |               |                   |   |
| FU02 - Administração Geral                         |                     |                        |                                 |  |               |                   |                                 |  |               |                   |   |
| FU02 - Demais Subfunções                           |                     |                        |                                 |  |               |                   |                                 |  |               |                   |   |
| Essencial à Justiça                                | 146.000,00          | 145.200,00             | 0,00                            | 0,00                                   |               | 145.200,00        | 0,00                            | 0,00                                   |               | 145.200,00        | 0,00  |
| Defesa da Ordem Jurídica                           |                     |                        |                                 |  |               |                   |                                 |  |               |                   |   |
| Representação Judicial e Extrajudicial             | 146.000,00          | 145.200,00             |                                 |  |               | 145.200,00        |                                 |  |               | 145.200,00        |   |
| FU03 - Administração Geral                         |                     |                        |                                 |  |               |                   |                                 |  |               |                   |   |
| FU03 - Demais Subfunções                           |                     |                        |                                 |  |               |                   |                                 |  |               |                   |   |
| Administração                                      | 5.007.000,00        | 4.979.000,00           | 677.756,02                      | 2.962.162,40                           | 13,39         | 2.016.837,60      | 825.544,87                      | 2.379.705,91                           | 14,48         | 2.599.294,09      | 0,00  |
| Planejamento e Orçamento                           |                     |                        |                                 |  |               |                   |                                 |  |               |                   |   |
| FU04 - Administração Geral                         | 4.053.000,00        | 4.032.000,00           | 514.157,86                      | 2.496.784,11                           | 11,28         | 1.535.215,89      | 655.206,78                      | 1.939.859,67                           | 11,81         | 2.092.140,33      |   |
| Administração Financeira                           | 420.000,00          | 420.000,00             | 77.865,50                       | 227.860,50                             | 1,03          | 192.139,50        | 73.518,50                       | 223.513,50                             | 1,36          | 196.486,50        |   |
| Controle Interno                                   | 104.000,00          | 104.000,00             | 13.811,14                       | 45.539,68                              | 0,21          | 58.460,32         | 13.811,14                       | 45.539,68                              | 0,28          | 58.460,32         |   |
| Normatização e Fiscalização                        |                     |                        |                                 |  |               |                   |                                 |  |               |                   |   |
| Tecnologia da Informação                           |                     |                        |                                 |  |               |                   |                                 |  |               |                   |   |
| Ordenamento Territorial                            |                     |                        |                                 |  |               |                   |                                 |  |               |                   |   |
| Formação de Recursos Humanos                       | 25.000,00           | 25.000,00              |                                 |  |               | 25.000,00         |                                 |  |               | 25.000,00         |   |
| Administração de Receitas                          |                     |                        |                                 |  |               |                   |                                 |  |               |                   |   |
| Administração de Concessões                        |                     |                        |                                 |  |               |                   |                                 |  |               |                   |   |
| Comunicação Social                                 |                     |                        |                                 |  |               |                   |                                 |  |               |                   |   |
| FU04 - Demais Subfunções                           | 405.000,00          | 398.000,00             | 71.921,52                       | 191.978,11                             | 0,87          | 206.021,89        | 83.008,45                       | 170.793,06                             | 1,04          | 227.206,94        |   |
| Defesa Nacional                                    | 0,00                | 0,00                   | 0,00                            | 0,00                                   |               | 0,00              | 0,00                            | 0,00                                   |               | 0,00              | 0,00  |
| Defesa Aérea                                       |                     |                        |                                 |  |               |                   |                                 |  |               |                   |   |
| Defesa Naval                                       |                     |                        |                                 |  |               |                   |                                 |  |               |                   |   |
| Defesa Terrestre                                   |                     |                        |                                 |  |               |                   |                                 |  |               |                   |   |
| FU05 - Administração Geral                         |                     |                        |                                 |  |               |                   |                                 |  |               |                   |   |
| FU05 - Demais Subfunções                           |                     |                        |                                 |  |               |                   |                                 |  |               |                   |   |
| Segurança Pública                                  | 0,00                | 0,00                   | 0,00                            | 0,00                                   |               | 0,00              | 0,00                            | 0,00                                   |               | 0,00              | 0,00  |
| Policimento  |                     |                        |                                 |  |               |                   |                                 |  |               |                   |   |
| Defesa Civil                                       |                     |                        |                                 |  |               |                   |                                 |  |               |                   |   |
| Informação e Inteligência                          |                     |                        |                                 |  |               |                   |                                 |  |               |                   |   |
| FU06 - Administração Geral                         |                     |                        |                                 |  |               |                   |                                 |  |               |                   |   |
| FU06 - Demais Subfunções                           |                     |                        |                                 |  |               |                   |                                 |  |               |                   |   |
| Relações Exteriores                                | 0,00                | 0,00                   | 0,00                            | 0,00                                   |               | 0,00              | 0,00                            | 0,00                                   |               | 0,00              | 0,00  |
| Relações Diplomáticas                              |                     |                        |                                 |  |               |                   |                                 |  |               |                   |   |
| Cooperação Internacional                           |                     |                        |                                 |  |               |                   |                                 |  |               |                   |   |
| FU07 - Administração Geral                         |                     |                        |                                 |  |               |                   |                                 |  |               |                   |   |
| FU07 - Demais Subfunções                           |                     |                        |                                 |  |               |                   |                                 |  |               |                   |   |
| Assistência Social                                 | 2.333.000,00        | 2.373.000,00           | 257.395,82                      | 798.799,35                             | 3,61          | 1.574.200,65      | 260.547,94                      | 762.908,27                             | 4,64          | 1.610.091,73      | 0,00  |
| Assistência ao Idoso                               | 10.000,00           | 10.000,00              |                                 |  |               | 10.000,00         |                                 |  |               | 10.000,00         |   |
| Assistência ao Portador de Deficiência             |                     |                        |                                 |  |               |                   |                                 |  |               |                   |   |
| Assistência à Criança e ao Adolescente             | 476.000,00          | 476.000,00             | 48.305,70                       | 143.040,48                             | 0,65          | 332.959,52        | 49.169,41                       | 141.708,94                             | 0,86          | 334.291,06        |   |
| Assistência Comunitária                            | 1.262.000,00        | 1.262.000,00           | 142.333,25                      | 416.527,59                             | 1,88          | 845.472,41        | 139.202,76                      | 408.811,40                             | 2,49          | 853.188,60        |   |

**Relatório Resumido de Execução Orçamentária Simplificado**

**Prefeitura Municipal de Apicás - MT (Poder Executivo)**

**CNPJ: 01321850000154**

**Exercício: 2020**

**Período de referência: 3º bimestre**

| Função/Subfunção                              | Execução da Despesa |                        |                                 |  |               |                   |                                 |  |               |                   |   |
|---|---------------------|------------------------|---------------------------------|--|---------------|-------------------|---------------------------------|--|---------------|-------------------|---|
|   | DOTAÇÃO INICIAL     | DOTAÇÃO ATUALIZADA (a) | DESPESAS EMPENHADAS NO BIMESTRE | DESPESAS EMPENHADAS ATÉ O BIMESTRE (b) | % (b/total b) | SALDO (c) = (a-b) | DESPESAS LIQUIDADAS NO BIMESTRE | DESPESAS LIQUIDADAS ATÉ O BIMESTRE (d) | % (d/total d) | SALDO (e) = (a-d) | INSCRITAS EM RESTOS A PAGAR NÃO PROCESSADOS (f) |
| FU08 - Administração Geral                    | 515.000,00          | 555.000,00             | 65.756,87                       | 236.231,28                             | 1,07          | 318.768,72        | 71.175,77                       | 209.387,93                             | 1,27          | 345.612,07        |   |
| FU08 - Demais Subfunções                      | 70.000,00           | 70.000,00              | 1.000,00                        | 3.000,00                               | 0,01          | 67.000,00         | 1.000,00                        | 3.000,00                               | 0,02          | 67.000,00         |   |
| Previdência Social                            | 1.419.000,00        | 1.419.000,00           | 154.195,58                      | 463.362,18                             | 2,09          | 955.637,82        | 162.774,56                      | 432.381,54                             | 2,63          | 986.618,46        | 0,00  |
| Previdência Básica                            |                     |                        |                                 |  |               |                   |                                 |  |               |                   |   |
| Previdência do Regime Estatutário             | 1.419.000,00        | 1.419.000,00           | 154.195,58                      | 463.362,18                             | 2,09          | 955.637,82        | 162.774,56                      | 432.381,54                             | 2,63          | 986.618,46        |   |
| Previdência Complementar                      |                     |                        |                                 |  |               |                   |                                 |  |               |                   |   |
| Previdência Especial                          |                     |                        |                                 |  |               |                   |                                 |  |               |                   |   |
| FU09 - Administração Geral                    |                     |                        |                                 |  |               |                   |                                 |  |               |                   |   |
| FU09 - Demais Subfunções                      |                     |                        |                                 |  |               |                   |                                 |  |               |                   |   |
| Saúde   | 7.825.000,00        | 8.410.500,00           | 1.741.069,03                    | 4.918.377,37                           | 22,23         | 3.492.122,63      | 1.443.147,89                    | 4.234.923,05                           | 25,78         | 4.175.576,95      | 0,00  |
| Atenção Básica                                | 1.933.000,00        | 2.216.500,00           | 485.995,51                      | 1.290.132,43                           | 5,83          | 926.367,57        | 452.707,33                      | 1.124.472,20                           | 6,84          | 1.092.027,80      |   |
| Assistência Hospitalar e Ambulatorial         | 4.541.000,00        | 4.861.800,00           | 1.093.430,11                    | 3.000.200,57                           | 13,56         | 1.861.599,43      | 823.832,35                      | 2.554.984,57                           | 15,55         | 2.306.815,43      |   |
| Suporte Profilático e Terapêutico             | 228.000,00          | 252.000,00             | 10.388,30                       | 84.398,83                              | 0,38          | 167.601,17        | 1.350,00                        | 60.793,89                              | 0,37          | 191.206,11        |   |
| Vigilância Sanitária                          | 144.000,00          | 84.000,00              |                                 | 7.375,82                               | 0,03          | 76.624,18         | 6.971,00                        | 7.375,82                               | 0,04          | 76.624,18         |   |
| Vigilância Epidemiológica                     | 286.000,00          | 285.000,00             | 49.128,22                       | 165.809,14                             | 0,75          | 119.190,86        | 48.624,22                       | 165.305,14                             | 1,01          | 119.694,86        |   |
| Alimentação e Nutrição                        | 25.000,00           | 11.200,00              |                                 |  |               | 11.200,00         |                                 |  |               | 11.200,00         |   |
| FU10 - Administração Geral                    | 611.000,00          | 630.000,00             | 101.676,89                      | 352.940,58                             | 1,60          | 277.059,42        | 105.612,99                      | 309.871,43                             | 1,89          | 320.128,57        |   |
| FU10 - Demais Subfunções                      | 77.000,00           | 70.000,00              | 450,00                          | 17.520,00                              | 0,08          | 52.480,00         | 4.050,00                        | 12.120,00                              | 0,07          | 57.880,00         |   |
| Trabalho                                      | 0,00                | 0,00                   | 0,00                            | 0,00                                   |               | 0,00              | 0,00                            | 0,00                                   |               | 0,00              | 0,00  |
| Proteção e Benefícios ao Trabalhador          |                     |                        |                                 |  |               |                   |                                 |  |               |                   |   |
| Relações de Trabalho                          |                     |                        |                                 |  |               |                   |                                 |  |               |                   |   |
| Empregabilidade                               |                     |                        |                                 |  |               |                   |                                 |  |               |                   |   |
| Fomento ao Trabalho                           |                     |                        |                                 |  |               |                   |                                 |  |               |                   |   |
| FU11 - Administração Geral                    |                     |                        |                                 |  |               |                   |                                 |  |               |                   |   |
| FU11 - Demais Subfunções                      |                     |                        |                                 |  |               |                   |                                 |  |               |                   |   |
| Educação                                      | 7.759.000,00        | 7.737.000,00           | 747.931,94                      | 3.436.840,42                           | 15,53         | 4.300.159,58      | 811.243,15                      | 3.149.196,04                           | 19,17         | 4.587.803,96      | 0,00  |
| Ensino Fundamental                            | 5.984.000,00        | 6.065.967,00           | 581.709,69                      | 2.735.023,81                           | 12,36         | 3.330.943,19      | 634.020,90                      | 2.535.379,43                           | 15,43         | 3.530.587,57      |   |
| Ensino Médio                                  |                     |                        |                                 |  |               |                   |                                 |  |               |                   |   |
| Ensino Profissional                           |                     |                        |                                 |  |               |                   |                                 |  |               |                   |   |
| Ensino Superior                               |                     |                        |                                 |  |               |                   |                                 |  |               |                   |   |
| Educação Infantil                             | 1.657.000,00        | 1.548.533,00           | 166.222,25                      | 591.816,61                             | 2,67          | 956.716,39        | 166.222,25                      | 591.816,61                             | 3,60          | 956.716,39        |   |
| Educação de Jovens e Adultos                  |                     |                        |                                 |  |               |                   |                                 |  |               |                   |   |
| Educação Especial                             | 100.000,00          | 111.500,00             |                                 | 110.000,00                             | 0,50          | 1.500,00          | 11.000,00                       | 22.000,00                              | 0,13          | 89.500,00         |   |
| Educação Básica                               |                     |                        |                                 |  |               |                   |                                 |  |               |                   |   |
| FU12 - Administração Geral                    |                     |                        |                                 |  |               |                   |                                 |  |               |                   |   |
| FU12 - Demais Subfunções                      | 18.000,00           | 11.000,00              |                                 |  |               | 11.000,00         |                                 |  |               | 11.000,00         |   |
| Cultura                                       | 50.000,00           | 50.000,00              | 0,00                            | 0,00                                   |               | 50.000,00         | 0,00                            | 0,00                                   |               | 50.000,00         | 0,00  |
| Patrimônio Histórico Artístico e Arqueológico |                     |                        |                                 |  |               |                   |                                 |  |               |                   |   |
| Difusão Cultural                              | 50.000,00           | 50.000,00              |                                 |  |               | 50.000,00         |                                 |  |               | 50.000,00         |   |
| FU13 - Administração Geral                    |                     |                        |                                 |  |               |                   |                                 |  |               |                   |   |
| FU13 - Demais Subfunções                      |                     |                        |                                 |  |               |                   |                                 |  |               |                   |   |
| Direitos da Cidadania                         | 0,00                | 0,00                   | 0,00                            | 0,00                                   |               | 0,00              | 0,00                            | 0,00                                   |               | 0,00              | 0,00  |
| Custódia e Reintegração Social                |                     |                        |                                 |  |               |                   |                                 |  |               |                   |   |
| Direitos Individuais Coletivos e Difusos      |                     |                        |                                 |  |               |                   |                                 |  |               |                   |   |
| Assistência aos Povos Indígenas               |                     |                        |                                 |  |               |                   |                                 |  |               |                   |   |
| FU14 - Administração Geral                    |                     |                        |                                 |  |               |                   |                                 |  |               |                   |   |
| FU14 - Demais Subfunções                      |                     |                        |                                 |  |               |                   |                                 |  |               |                   |   |
| Urbanismo                                     | 1.310.000,00        | 3.478.862,71           | 1.487.450,52                    | 2.908.743,94                           | 13,15         | 570.118,77        | 288.674,43                      | 750.680,83                             | 4,57          | 2.728.181,88      | 0,00  |
| Infra-Estrutura Urbana                        | 415.000,00          | 1.928.262,71           | 1.283.402,14                    | 1.650.080,92                           | 7,46          | 278.181,79        | 132.067,80                      | 259.714,56                             | 1,58          | 1.668.548,15      |   |
| Serviços Urbanos                              | 80.000,00           | 71.000,00              |                                 |  |               | 71.000,00         |                                 |  |               | 71.000,00         |   |
| Transportes Coletivos Urbanos                 |                     |                        |                                 |  |               |                   |                                 |  |               |                   |   |
| FU15 - Administração Geral                    | 815.000,00          | 809.600,00             | 204.048,38                      | 590.308,30                             | 2,67          | 219.291,70        | 156.606,63                      | 490.966,27                             | 2,99          | 318.633,73        |   |
| FU15 - Demais Subfunções                      |                     | 670.000,00             |                                 | 668.354,72                             | 3,02          | 1.645,28          |                                 |  |               | 670.000,00        |   |
| Habitação                                     | 90.000,00           | 70.000,00              | 0,00                            | 0,00                                   |               | 70.000,00         | 0,00                            | 0,00                                   |               | 70.000,00         | 0,00  |
| Habitação Rural                               | 20.000,00           | 20.000,00              |                                 |  |               | 20.000,00         |                                 |  |               | 20.000,00         |   |



**Relatório Resumido de Execução Orçamentária Simplificado**

**Prefeitura Municipal de Apiacás - MT (Poder Executivo)**

**CNPJ: 01321850000154**

**Exercício: 2020**

**Período de referência: 3º bimestre**

| Função/Subfunção                                 | Execução da Despesa |                        |                                 |  |               |                   |                                 |  |               |                   | INSCRITAS EM RESTOS A PAGAR NÃO PROCESSADOS (f) |
|--|---------------------|------------------------|---------------------------------|--|---------------|-------------------|---------------------------------|--|---------------|-------------------|---|
|  | DOTAÇÃO INICIAL     | DOTAÇÃO ATUALIZADA (a) | DESPESAS EMPENHADAS NO BIMESTRE | DESPESAS EMPENHADAS ATÉ O BIMESTRE (b) | % (b/total b) | SALDO (c) = (a-b) | DESPESAS LIQUIDADAS NO BIMESTRE | DESPESAS LIQUIDADAS ATÉ O BIMESTRE (d) | % (d/total d) | SALDO (e) = (a-d) |   |
| Habitação Urbana                                 | 70.000,00           | 50.000,00              |                                 |  |               | 50.000,00         |                                 |  |               | 50.000,00         |   |
| FU16 - Administração Geral                       |                     |                        |                                 |  |               |                   |                                 |  |               |                   |   |
| FU16 - Demais Subfunções                         |                     |                        |                                 |  |               |                   |                                 |  |               |                   |   |
| Saneamento                                       | 806.000,00          | 792.000,00             | 66.477,49                       | 274.807,35                             | 1,24          | 517.192,65        | 72.608,72                       | 211.417,07                             | 1,29          | 580.582,93        | 0,00  |
| Saneamento Básico Rural                          |                     |                        |                                 |  |               |                   |                                 |  |               |                   |   |
| Saneamento Básico Urbano                         | 806.000,00          | 792.000,00             | 66.477,49                       | 274.807,35                             | 1,24          | 517.192,65        | 72.608,72                       | 211.417,07                             | 1,29          | 580.582,93        |   |
| FU17 - Administração Geral                       |                     |                        |                                 |  |               |                   |                                 |  |               |                   |   |
| FU17 - Demais Subfunções                         |                     |                        |                                 |  |               |                   |                                 |  |               |                   |   |
| Gestão Ambiental                                 | 88.000,00           | 88.000,00              | 4.862,36                        | 15.021,75                              | 0,07          | 72.978,25         | 4.862,36                        | 15.021,75                              | 0,09          | 72.978,25         | 0,00  |
| Preservação e Conservação Ambiental              |                     |                        |                                 |  |               |                   |                                 |  |               |                   |   |
| Controle Ambiental                               |                     |                        |                                 |  |               |                   |                                 |  |               |                   |   |
| Recuperação de Áreas Degradadas                  |                     |                        |                                 |  |               |                   |                                 |  |               |                   |   |
| Recursos Hídricos                                |                     |                        |                                 |  |               |                   |                                 |  |               |                   |   |
| Meteorologia                                     |                     |                        |                                 |  |               |                   |                                 |  |               |                   |   |
| FU18 - Administração Geral                       | 7.000,00            | 7.000,00               |                                 |  |               | 7.000,00          |                                 |  |               | 7.000,00          |   |
| FU18 - Demais Subfunções                         | 81.000,00           | 81.000,00              | 4.862,36                        | 15.021,75                              | 0,07          | 65.978,25         | 4.862,36                        | 15.021,75                              | 0,09          | 65.978,25         |   |
| Ciência e Tecnologia                             | 0,00                | 0,00                   | 0,00                            | 0,00                                   |               | 0,00              | 0,00                            | 0,00                                   |               | 0,00              | 0,00  |
| Desenvolvimento Científico                       |                     |                        |                                 |  |               |                   |                                 |  |               |                   |   |
| Desenvolvimento Tecnológico e Engenharia         |                     |                        |                                 |  |               |                   |                                 |  |               |                   |   |
| Difusão do Conhecimento Científico e Tecnológico |                     |                        |                                 |  |               |                   |                                 |  |               |                   |   |
| FU19 - Administração Geral                       |                     |                        |                                 |  |               |                   |                                 |  |               |                   |   |
| FU19 - Demais Subfunções                         |                     |                        |                                 |  |               |                   |                                 |  |               |                   |   |
| Agricultura                                      | 558.000,00          | 1.355.000,00           | 30.304,46                       | 971.271,82                             | 4,39          | 383.728,18        | 326.798,58                      | 399.693,94                             | 2,43          | 955.306,06        | 0,00  |
| Abastecimento                                    |                     |                        |                                 |  |               |                   |                                 |  |               |                   |   |
| Extensão Rural                                   | 60.000,00           | 60.000,00              |                                 |  |               | 60.000,00         |                                 |  |               | 60.000,00         |   |
| Irrigação  |                     |                        |                                 |  |               |                   |                                 |  |               |                   |   |
| Promoção da Produção Agropecuária                |                     |                        |                                 |  |               |                   |                                 |  |               |                   |   |
| Defesa Agropecuária                              |                     |                        |                                 |  |               |                   |                                 |  |               |                   |   |
| FU20 - Administração Geral                       | 477.000,00          | 1.262.000,00           | 30.304,46                       | 971.271,82                             | 4,39          | 290.728,18        | 326.798,58                      | 399.693,94                             | 2,43          | 862.306,06        |   |
| FU20 - Demais Subfunções                         | 21.000,00           | 33.000,00              |                                 |  |               | 33.000,00         |                                 |  |               | 33.000,00         |   |
| Organização Agrária                              | 0,00                | 0,00                   | 0,00                            | 0,00                                   |               | 0,00              | 0,00                            | 0,00                                   |               | 0,00              | 0,00  |
| Reforma Agrária                                  |                     |                        |                                 |  |               |                   |                                 |  |               |                   |   |
| Colonização                                      |                     |                        |                                 |  |               |                   |                                 |  |               |                   |   |
| FU21 - Administração Geral                       |                     |                        |                                 |  |               |                   |                                 |  |               |                   |   |
| FU21 - Demais Subfunções                         |                     |                        |                                 |  |               |                   |                                 |  |               |                   |   |
| Indústria  | 0,00                | 0,00                   | 0,00                            | 0,00                                   |               | 0,00              | 0,00                            | 0,00                                   |               | 0,00              | 0,00  |
| Promoção Industrial                              |                     |                        |                                 |  |               |                   |                                 |  |               |                   |   |
| Produção Industrial                              |                     |                        |                                 |  |               |                   |                                 |  |               |                   |   |
| Mineração  |                     |                        |                                 |  |               |                   |                                 |  |               |                   |   |
| Propriedade Industrial                           |                     |                        |                                 |  |               |                   |                                 |  |               |                   |   |
| Normalização e Qualidade                         |                     |                        |                                 |  |               |                   |                                 |  |               |                   |   |
| FU22 - Administração Geral                       |                     |                        |                                 |  |               |                   |                                 |  |               |                   |   |
| FU22 - Demais Subfunções                         |                     |                        |                                 |  |               |                   |                                 |  |               |                   |   |
| Comércio e Serviços                              | 15.000,00           | 12.000,00              | 0,00                            | 0,00                                   |               | 12.000,00         | 0,00                            | 0,00                                   |               | 12.000,00         | 0,00  |
| Promoção Comercial                               |                     |                        |                                 |  |               |                   |                                 |  |               |                   |   |
| Comercialização                                  |                     |                        |                                 |  |               |                   |                                 |  |               |                   |   |
| Comércio Exterior                                |                     |                        |                                 |  |               |                   |                                 |  |               |                   |   |
| Serviços Financeiros                             |                     |                        |                                 |  |               |                   |                                 |  |               |                   |   |
| Turismo  | 15.000,00           | 12.000,00              |                                 |  |               | 12.000,00         |                                 |  |               | 12.000,00         |   |
| FU23 - Administração Geral                       |                     |                        |                                 |  |               |                   |                                 |  |               |                   |   |
| FU23 - Demais Subfunções                         |                     |                        |                                 |  |               |                   |                                 |  |               |                   |   |
| Comunicações                                     | 65.000,00           | 85.800,00              | 576,00                          | 45.908,31                              | 0,21          | 39.891,69         | 675,00                          | 27.489,31                              | 0,17          | 58.310,69         | 0,00  |
| Comunicações Postais                             |                     |                        |                                 |  |               |                   |                                 |  |               |                   |   |
| Telecomunicações                                 |                     |                        |                                 |  |               |                   |                                 |  |               |                   |   |
| FU24 - Administração Geral                       |                     |                        |                                 |  |               |                   |                                 |  |               |                   |   |

**Relatório Resumido de Execução Orçamentária Simplificado**

**Prefeitura Municipal de Apicás - MT (Poder Executivo)**

**CNPJ: 01321850000154**

**Exercício: 2020**

**Período de referência: 3º bimestre**

| Função/Subfunção                      | Execução da Despesa |                        |                                 |  |               |                   |                                 |  |               |                   | INSCRITAS EM RESTOS A PAGAR NÃO PROCESSADOS (f) |
|---------------------------------------|---------------------|------------------------|---------------------------------|--|---------------|-------------------|---------------------------------|--|---------------|-------------------|---|
|                                       | DOTAÇÃO INICIAL     | DOTAÇÃO ATUALIZADA (a) | DESPESAS EMPENHADAS NO BIMESTRE | DESPESAS EMPENHADAS ATÉ O BIMESTRE (b) | % (b/total b) | SALDO (c) = (a-b) | DESPESAS LIQUIDADAS NO BIMESTRE | DESPESAS LIQUIDADAS ATÉ O BIMESTRE (d) | % (d/total d) | SALDO (e) = (a-d) |   |
| FU24 - Demais Subfunções              | 65.000,00           | 85.800,00              | 576,00                          | 45.908,31                              | 0,21          | 39.891,69         | 675,00                          | 27.489,31                              | 0,17          | 58.310,69         |   |
| Energia                               | 527.000,00          | 813.500,00             | 285.219,47                      | 364.890,47                             | 1,65          | 448.609,53        | 18.206,47                       | 38.990,47                              | 0,24          | 774.509,53        | 0,00  |
| Conservação de Energia                |                     |                        |                                 |  |               |                   |                                 |  |               |                   |   |
| Energia Elétrica                      | 527.000,00          | 813.500,00             | 285.219,47                      | 364.890,47                             | 1,65          | 448.609,53        | 18.206,47                       | 38.990,47                              | 0,24          | 774.509,53        |   |
| Combustíveis Minerais                 |                     |                        |                                 |  |               |                   |                                 |  |               |                   |   |
| Biocombustíveis                       |                     |                        |                                 |  |               |                   |                                 |  |               |                   |   |
| FU25 - Administração Geral            |                     |                        |                                 |  |               |                   |                                 |  |               |                   |   |
| FU25 - Demais Subfunções              |                     |                        |                                 |  |               |                   |                                 |  |               |                   |   |
| Transporte                            | 5.200.000,00        | 5.533.500,00           | 1.703.488,02                    | 3.401.168,46                           | 15,37         | 2.132.331,54      | 1.076.744,11                    | 2.495.850,91                           | 15,19         | 3.037.649,09      | 0,00  |
| Transporte Aéreo                      |                     |                        |                                 |  |               |                   |                                 |  |               |                   |   |
| Transporte Rodoviário                 | 5.200.000,00        | 5.533.500,00           | 1.703.488,02                    | 3.401.168,46                           | 15,37         | 2.132.331,54      | 1.076.744,11                    | 2.495.850,91                           | 15,19         | 3.037.649,09      |   |
| Transporte Ferroviário                |                     |                        |                                 |  |               |                   |                                 |  |               |                   |   |
| Transporte Hidroviário                |                     |                        |                                 |  |               |                   |                                 |  |               |                   |   |
| Transportes Especiais                 |                     |                        |                                 |  |               |                   |                                 |  |               |                   |   |
| FU26 - Administração Geral            |                     |                        |                                 |  |               |                   |                                 |  |               |                   |   |
| FU26 - Demais Subfunções              |                     |                        |                                 |  |               |                   |                                 |  |               |                   |   |
| Desporto e Lazer                      | 364.000,00          | 364.000,00             | 36.337,37                       | 140.866,40                             | 0,64          | 223.133,60        | 36.379,17                       | 139.054,50                             | 0,85          | 224.945,50        | 0,00  |
| Desporto de Rendimento                |                     |                        |                                 |  |               |                   |                                 |  |               |                   |   |
| Desporto Comunitário                  | 364.000,00          | 364.000,00             | 36.337,37                       | 140.866,40                             | 0,64          | 223.133,60        | 36.379,17                       | 139.054,50                             | 0,85          | 224.945,50        |   |
| Lazer                                 |                     |                        |                                 |  |               |                   |                                 |  |               |                   |   |
| FU27 - Administração Geral            |                     |                        |                                 |  |               |                   |                                 |  |               |                   |   |
| FU27 - Demais Subfunções              |                     |                        |                                 |  |               |                   |                                 |  |               |                   |   |
| Encargos Especiais                    | 450.000,00          | 450.000,00             | 6.762,29                        | 20.225,53                              | 0,09          | 429.774,47        | 6.762,29                        | 20.225,53                              | 0,12          | 429.774,47        | 0,00  |
| Refinanciamento da Dívida Interna     | 450.000,00          | 450.000,00             | 6.762,29                        | 20.225,53                              | 0,09          | 429.774,47        | 6.762,29                        | 20.225,53                              | 0,12          | 429.774,47        |   |
| Refinanciamento da Dívida Externa     |                     |                        |                                 |  |               |                   |                                 |  |               |                   |   |
| Serviço da Dívida Interna             |                     |                        |                                 |  |               |                   |                                 |  |               |                   |   |
| Serviço da Dívida Externa             |                     |                        |                                 |  |               |                   |                                 |  |               |                   |   |
| Transferências                        |                     |                        |                                 |  |               |                   |                                 |  |               |                   |   |
| Outros Encargos Especiais             |                     |                        |                                 |  |               |                   |                                 |  |               |                   |   |
| Transferências para a Educação Básica |                     |                        |                                 |  |               |                   |                                 |  |               |                   |   |
| FU28 - Demais Subfunções              |                     |                        |                                 |  |               |                   |                                 |  |               |                   |   |
| Reserva de Contingência               | 370.000,00          | 370.000,00             |                                 |  |               | 370.000,00        |                                 |  |               | 370.000,00        |   |
| DESPESAS (INTRA-ORÇAMENTÁRIAS) (II)   | 1.494.000,00        | 1.500.900,00           | 227.514,74                      | 702.401,16                             | 3,17          | 798.498,84        | 227.514,74                      | 702.401,16                             | 4,28          | 798.498,84        |   |
| TOTAL (III) = (I + II)                | 37.441.000,00       | 41.592.262,71          | 7.674.103,58                    | 22.125.693,23                          | 100,00        | 19.466.569,48     | 5.782.513,59                    | 16.429.455,96                          | 100,00        | 25.162.806,75     | 0,00  |

**RREO-Anexo 02 | Tabela 2.0 - Demonstrativo da Execução das Despesas por Função/Subfunção | Total de Despesas**

| Função/Subfunção - Intra                           | Execução da Despesa - Intra |                        |                                 |  |             |                   |                                 |  |             |                   | INSCRITAS EM RESTOS A PAGAR NÃO PROCESSADOS (f) |
|--|-----------------------------|------------------------|---------------------------------|--|-------------|-------------------|---------------------------------|--|-------------|-------------------|---|
|  | DOTAÇÃO INICIAL             | DOTAÇÃO ATUALIZADA (a) | DESPESAS EMPENHADAS NO BIMESTRE | DESPESAS EMPENHADAS ATÉ O BIMESTRE (b) | % (b/III b) | SALDO (c) = (a-b) | DESPESAS LIQUIDADAS NO BIMESTRE | DESPESAS LIQUIDADAS ATÉ O BIMESTRE (d) | % (d/III d) | SALDO (e) = (a-d) |   |
| DESPESAS (INTRA-ORÇAMENTÁRIAS) (II)                | 1.494.000,00                | 1.500.900,00           | 227.514,74                      | 702.401,16                             | 3,17        | 798.498,84        | 227.514,74                      | 702.401,16                             | 4,28        | 798.498,84        | 0,00  |
| Legislativa  | 35.000,00                   | 35.000,00              | 4.839,97                        | 15.435,04                              | 0,07        | 19.564,96         | 4.839,97                        | 15.435,04                              | 0,09        | 19.564,96         | 0,00  |
| Ação Legislativa                                   | 35.000,00                   | 35.000,00              | 4.839,97                        | 15.435,04                              | 0,07        | 19.564,96         | 4.839,97                        | 15.435,04                              | 0,09        | 19.564,96         |   |
| Controle Externo                                   |                             |                        |                                 |  |             |                   |                                 |  |             |                   |   |
| FU01 - Administração Geral                         |                             |                        |                                 |  |             |                   |                                 |  |             |                   |   |
| FU01 - Demais Subfunções                           |                             |                        |                                 |  |             |                   |                                 |  |             |                   |   |
| Judiciária   | 0,00                        | 0,00                   | 0,00                            | 0,00                                   |             | 0,00              | 0,00                            | 0,00                                   |             | 0,00              | 0,00  |
| Ação Judiciária                                    |                             |                        |                                 |  |             |                   |                                 |  |             |                   |   |
| Defesa do Interesse Público no Processo Judiciário |                             |                        |                                 |  |             |                   |                                 |  |             |                   |   |
| FU02 - Administração Geral                         |                             |                        |                                 |  |             |                   |                                 |  |             |                   |   |
| FU02 - Demais Subfunções                           |                             |                        |                                 |  |             |                   |                                 |  |             |                   |   |
| Essencial à Justiça                                | 0,00                        | 0,00                   | 0,00                            | 0,00                                   |             | 0,00              | 0,00                            | 0,00                                   |             | 0,00              | 0,00  |
| Defesa da Ordem Jurídica                           |                             |                        |                                 |  |             |                   |                                 |  |             |                   |   |

**Relatório Resumido de Execução Orçamentária Simplificado**

**Prefeitura Municipal de Apicás - MT (Poder Executivo)**

**CNPJ: 01321850000154**

**Exercício: 2020**

**Período de referência: 3º bimestre**

| Função/Subfunção - Intra               | Execução da Despesa - Intra |                        |                                 |  |             |                   |                                 |  |             |                   |   |
|--|-----------------------------|------------------------|---------------------------------|--|-------------|-------------------|---------------------------------|--|-------------|-------------------|---|
|  | DOTAÇÃO INICIAL             | DOTAÇÃO ATUALIZADA (a) | DESPESAS EMPENHADAS NO BIMESTRE | DESPESAS EMPENHADAS ATÉ O BIMESTRE (b) | % (b/III b) | SALDO (c) = (a-b) | DESPESAS LIQUIDADAS NO BIMESTRE | DESPESAS LIQUIDADAS ATÉ O BIMESTRE (d) | % (d/III d) | SALDO (e) = (a-d) | INSCRITAS EM RESTOS A PAGAR NÃO PROCESSADOS (f) |
| Representação Judicial e Extrajudicial |                             |                        |                                 |  |             |                   |                                 |  |             |                   |   |
| FU03 - Administração Geral             |                             |                        |                                 |  |             |                   |                                 |  |             |                   |   |
| FU03 - Demais Subfunções               |                             |                        |                                 |  |             |                   |                                 |  |             |                   |   |
| Administração                          | 185.000,00                  | 188.000,00             | 32.334,52                       | 99.960,40                              | 0,45        | 88.039,60         | 32.334,52                       | 99.960,40                              | 0,61        | 88.039,60         | 0,00  |
| Planejamento e Orçamento               |                             |                        |                                 |  |             |                   |                                 |  |             |                   |   |
| FU04 - Administração Geral             | 170.000,00                  | 173.000,00             | 29.738,22                       | 92.284,96                              | 0,42        | 80.715,04         | 29.738,22                       | 92.284,96                              | 0,56        | 80.715,04         |   |
| Administração Financeira               |                             |                        |                                 |  |             |                   |                                 |  |             |                   |   |
| Controle Interno                       | 15.000,00                   | 15.000,00              | 2.596,30                        | 7.675,44                               | 0,03        | 7.324,56          | 2.596,30                        | 7.675,44                               | 0,05        | 7.324,56          |   |
| Normatização e Fiscalização            |                             |                        |                                 |  |             |                   |                                 |  |             |                   |   |
| Tecnologia da Informação               |                             |                        |                                 |  |             |                   |                                 |  |             |                   |   |
| Ordenamento Territorial                |                             |                        |                                 |  |             |                   |                                 |  |             |                   |   |
| Formação de Recursos Humanos           |                             |                        |                                 |  |             |                   |                                 |  |             |                   |   |
| Administração de Receitas              |                             |                        |                                 |  |             |                   |                                 |  |             |                   |   |
| Administração de Concessões            |                             |                        |                                 |  |             |                   |                                 |  |             |                   |   |
| Comunicação Social                     |                             |                        |                                 |  |             |                   |                                 |  |             |                   |   |
| FU04 - Demais Subfunções               |                             |                        |                                 |  |             |                   |                                 |  |             |                   |   |
| Defesa Nacional                        | 0,00                        | 0,00                   | 0,00                            | 0,00                                   |             | 0,00              | 0,00                            | 0,00                                   |             | 0,00              | 0,00  |
| Defesa Aérea                           |                             |                        |                                 |  |             |                   |                                 |  |             |                   |   |
| Defesa Naval                           |                             |                        |                                 |  |             |                   |                                 |  |             |                   |   |
| Defesa Terrestre                       |                             |                        |                                 |  |             |                   |                                 |  |             |                   |   |
| FU05 - Administração Geral             |                             |                        |                                 |  |             |                   |                                 |  |             |                   |   |
| FU05 - Demais Subfunções               |                             |                        |                                 |  |             |                   |                                 |  |             |                   |   |
| Segurança Pública                      | 0,00                        | 0,00                   | 0,00                            | 0,00                                   |             | 0,00              | 0,00                            | 0,00                                   |             | 0,00              | 0,00  |
| Policliamento                          |                             |                        |                                 |  |             |                   |                                 |  |             |                   |   |
| Defesa Civil                           |                             |                        |                                 |  |             |                   |                                 |  |             |                   |   |
| Informação e Inteligência              |                             |                        |                                 |  |             |                   |                                 |  |             |                   |   |
| FU06 - Administração Geral             |                             |                        |                                 |  |             |                   |                                 |  |             |                   |   |
| FU06 - Demais Subfunções               |                             |                        |                                 |  |             |                   |                                 |  |             |                   |   |
| Relações Exteriores                    | 0,00                        | 0,00                   | 0,00                            | 0,00                                   |             | 0,00              | 0,00                            | 0,00                                   |             | 0,00              | 0,00  |
| Relações Diplomáticas                  |                             |                        |                                 |  |             |                   |                                 |  |             |                   |   |
| Cooperação Internacional               |                             |                        |                                 |  |             |                   |                                 |  |             |                   |   |
| FU07 - Administração Geral             |                             |                        |                                 |  |             |                   |                                 |  |             |                   |   |
| FU07 - Demais Subfunções               |                             |                        |                                 |  |             |                   |                                 |  |             |                   |   |
| Assistência Social                     | 91.000,00                   | 91.000,00              | 9.332,47                        | 28.195,87                              | 0,13        | 62.804,13         | 9.332,47                        | 28.195,87                              | 0,17        | 62.804,13         | 0,00  |
| Assistência ao Idoso                   |                             |                        |                                 |  |             |                   |                                 |  |             |                   |   |
| Assistência ao Portador de Deficiência |                             |                        |                                 |  |             |                   |                                 |  |             |                   |   |
| Assistência à Criança e ao Adolescente | 10.000,00                   | 10.000,00              |                                 |  |             | 10.000,00         |                                 |  |             | 10.000,00         |   |
| Assistência Comunitária                | 59.000,00                   | 59.000,00              | 6.617,01                        | 19.198,00                              | 0,09        | 39.802,00         | 6.617,01                        | 19.198,00                              | 0,12        | 39.802,00         |   |
| FU08 - Administração Geral             | 22.000,00                   | 22.000,00              | 2.715,46                        | 8.997,87                               | 0,04        | 13.002,13         | 2.715,46                        | 8.997,87                               | 0,05        | 13.002,13         |   |
| FU08 - Demais Subfunções               |                             |                        |                                 |  |             |                   |                                 |  |             |                   |   |
| Previdência Social                     | 22.000,00                   | 22.000,00              | 626,68                          | 1.880,04                               | 0,01        | 20.119,96         | 626,68                          | 1.880,04                               | 0,01        | 20.119,96         | 0,00  |
| Previdência Básica                     |                             |                        |                                 |  |             |                   |                                 |  |             |                   |   |
| Previdência do Regime Estatutário      | 22.000,00                   | 22.000,00              | 626,68                          | 1.880,04                               | 0,01        | 20.119,96         | 626,68                          | 1.880,04                               | 0,01        | 20.119,96         |   |
| Previdência Complementar               |                             |                        |                                 |  |             |                   |                                 |  |             |                   |   |
| Previdência Especial                   |                             |                        |                                 |  |             |                   |                                 |  |             |                   |   |
| FU09 - Administração Geral             |                             |                        |                                 |  |             |                   |                                 |  |             |                   |   |
| FU09 - Demais Subfunções               |                             |                        |                                 |  |             |                   |                                 |  |             |                   |   |
| Saúde                                  | 304.000,00                  | 298.500,00             | 54.596,99                       | 167.834,31                             | 0,76        | 130.665,69        | 54.596,99                       | 167.834,31                             | 1,02        | 130.665,69        | 0,00  |
| Atenção Básica                         | 109.000,00                  | 103.500,00             | 21.943,77                       | 69.979,11                              | 0,32        | 33.520,89         | 21.943,77                       | 69.979,11                              | 0,43        | 33.520,89         |   |
| Assistência Hospitalar e Ambulatorial  | 121.000,00                  | 120.000,00             | 22.111,30                       | 64.036,54                              | 0,29        | 55.963,46         | 22.111,30                       | 64.036,54                              | 0,39        | 55.963,46         |   |
| Suporte Profilático e Terapêutico      | 6.000,00                    | 6.000,00               |                                 |  |             | 6.000,00          |                                 |  |             | 6.000,00          |   |
| Vigilância Sanitária                   | 17.000,00                   | 17.000,00              |                                 |  |             | 17.000,00         |                                 |  |             | 17.000,00         |   |
| Vigilância Epidemiológica              | 24.000,00                   | 25.000,00              | 3.853,44                        | 13.642,26                              | 0,06        | 11.357,74         | 3.853,44                        | 13.642,26                              | 0,08        | 11.357,74         |   |
| Alimentação e Nutrição                 |                             |                        |                                 |  |             |                   |                                 |  |             |                   |   |
| FU10 - Administração Geral             | 27.000,00                   | 27.000,00              | 6.688,48                        | 20.176,40                              | 0,09        | 6.823,60          | 6.688,48                        | 20.176,40                              | 0,12        | 6.823,60          |   |

**Relatório Resumido de Execução Orçamentária Simplificado**

**Prefeitura Municipal de Apiacás - MT (Poder Executivo)**

**CNPJ: 01321850000154**

**Exercício: 2020**

**Período de referência: 3º bimestre**

| Função/Subfunção - Intra                      | Execução da Despesa - Intra |                        |                                 |  |             |                   |                                 |  |             |                   | INSCRITAS EM RESTOS A PAGAR NÃO PROCESSADOS (f) |
|---|-----------------------------|------------------------|---------------------------------|--|-------------|-------------------|---------------------------------|--|-------------|-------------------|---|
|   | DOTAÇÃO INICIAL             | DOTAÇÃO ATUALIZADA (a) | DESPESAS EMPENHADAS NO BIMESTRE | DESPESAS EMPENHADAS ATÉ O BIMESTRE (b) | % (b/III b) | SALDO (c) = (a-b) | DESPESAS LIQUIDADAS NO BIMESTRE | DESPESAS LIQUIDADAS ATÉ O BIMESTRE (d) | % (d/III d) | SALDO (e) = (a-d) |   |
| FU10 - Demais Subfunções                      |                             |                        |                                 |  |             |                   |                                 |  |             |                   |   |
| Trabalho                                      | 0,00                        | 0,00                   | 0,00                            | 0,00                                   |             | 0,00              | 0,00                            | 0,00                                   |             | 0,00              | 0,00  |
| Proteção e Benefícios ao Trabalhador          |                             |                        |                                 |  |             |                   |                                 |  |             |                   |   |
| Relações de Trabalho                          |                             |                        |                                 |  |             |                   |                                 |  |             |                   |   |
| Empregabilidade                               |                             |                        |                                 |  |             |                   |                                 |  |             |                   |   |
| Fomento ao Trabalho                           |                             |                        |                                 |  |             |                   |                                 |  |             |                   |   |
| FU11 - Administração Geral                    |                             |                        |                                 |  |             |                   |                                 |  |             |                   |   |
| FU11 - Demais Subfunções                      |                             |                        |                                 |  |             |                   |                                 |  |             |                   |   |
| Educação                                      | 667.000,00                  | 679.000,00             | 96.052,15                       | 300.295,36                             | 1,36        | 378.704,64        | 96.052,15                       | 300.295,36                             | 1,83        | 378.704,64        | 0,00  |
| Ensino Fundamental                            | 500.000,00                  | 512.000,00             | 65.608,18                       | 209.021,52                             | 0,94        | 302.978,48        | 65.608,18                       | 209.021,52                             | 1,27        | 302.978,48        |   |
| Ensino Médio                                  |                             |                        |                                 |  |             |                   |                                 |  |             |                   |   |
| Ensino Profissional                           |                             |                        |                                 |  |             |                   |                                 |  |             |                   |   |
| Ensino Superior                               |                             |                        |                                 |  |             |                   |                                 |  |             |                   |   |
| Educação Infantil                             | 167.000,00                  | 167.000,00             | 30.443,97                       | 91.273,84                              | 0,41        | 75.726,16         | 30.443,97                       | 91.273,84                              | 0,56        | 75.726,16         |   |
| Educação de Jovens e Adultos                  |                             |                        |                                 |  |             |                   |                                 |  |             |                   |   |
| Educação Especial                             |                             |                        |                                 |  |             |                   |                                 |  |             |                   |   |
| Educação Básica                               |                             |                        |                                 |  |             |                   |                                 |  |             |                   |   |
| FU12 - Administração Geral                    |                             |                        |                                 |  |             |                   |                                 |  |             |                   |   |
| FU12 - Demais Subfunções                      |                             |                        |                                 |  |             |                   |                                 |  |             |                   |   |
| Cultura                                       | 0,00                        | 0,00                   | 0,00                            | 0,00                                   |             | 0,00              | 0,00                            | 0,00                                   |             | 0,00              | 0,00  |
| Patrimônio Histórico Artístico e Arqueológico |                             |                        |                                 |  |             |                   |                                 |  |             |                   |   |
| Difusão Cultural                              |                             |                        |                                 |  |             |                   |                                 |  |             |                   |   |
| FU13 - Administração Geral                    |                             |                        |                                 |  |             |                   |                                 |  |             |                   |   |
| FU13 - Demais Subfunções                      |                             |                        |                                 |  |             |                   |                                 |  |             |                   |   |
| Direitos da Cidadania                         | 0,00                        | 0,00                   | 0,00                            | 0,00                                   |             | 0,00              | 0,00                            | 0,00                                   |             | 0,00              | 0,00  |
| Custódia e Reintegração Social                |                             |                        |                                 |  |             |                   |                                 |  |             |                   |   |
| Direitos Individuais Coletivos e Difusos      |                             |                        |                                 |  |             |                   |                                 |  |             |                   |   |
| Assistência aos Povos Indígenas               |                             |                        |                                 |  |             |                   |                                 |  |             |                   |   |
| FU14 - Administração Geral                    |                             |                        |                                 |  |             |                   |                                 |  |             |                   |   |
| FU14 - Demais Subfunções                      |                             |                        |                                 |  |             |                   |                                 |  |             |                   |   |
| Urbanismo                                     | 50.000,00                   | 47.400,00              | 7.386,38                        | 22.372,49                              | 0,10        | 25.027,51         | 7.386,38                        | 22.372,49                              | 0,14        | 25.027,51         | 0,00  |
| Infra-Estrutura Urbana                        |                             |                        |                                 |  |             |                   |                                 |  |             |                   |   |
| Serviços Urbanos                              |                             |                        |                                 |  |             |                   |                                 |  |             |                   |   |
| Transportes Coletivos Urbanos                 |                             |                        |                                 |  |             |                   |                                 |  |             |                   |   |
| FU15 - Administração Geral                    | 50.000,00                   | 47.400,00              | 7.386,38                        | 22.372,49                              | 0,10        | 25.027,51         | 7.386,38                        | 22.372,49                              | 0,14        | 25.027,51         |   |
| FU15 - Demais Subfunções                      |                             |                        |                                 |  |             |                   |                                 |  |             |                   |   |
| Habitação                                     | 0,00                        | 0,00                   | 0,00                            | 0,00                                   |             | 0,00              | 0,00                            | 0,00                                   |             | 0,00              | 0,00  |
| Habitação Rural                               |                             |                        |                                 |  |             |                   |                                 |  |             |                   |   |
| Habitação Urbana                              |                             |                        |                                 |  |             |                   |                                 |  |             |                   |   |
| FU16 - Administração Geral                    |                             |                        |                                 |  |             |                   |                                 |  |             |                   |   |
| FU16 - Demais Subfunções                      |                             |                        |                                 |  |             |                   |                                 |  |             |                   |   |
| Saneamento                                    | 32.000,00                   | 32.000,00              | 2.347,19                        | 6.955,53                               | 0,03        | 25.044,47         | 2.347,19                        | 6.955,53                               | 0,04        | 25.044,47         | 0,00  |
| Saneamento Básico Rural                       |                             |                        |                                 |  |             |                   |                                 |  |             |                   |   |
| Saneamento Básico Urbano                      | 32.000,00                   | 32.000,00              | 2.347,19                        | 6.955,53                               | 0,03        | 25.044,47         | 2.347,19                        | 6.955,53                               | 0,04        | 25.044,47         |   |
| FU17 - Administração Geral                    |                             |                        |                                 |  |             |                   |                                 |  |             |                   |   |
| FU17 - Demais Subfunções                      |                             |                        |                                 |  |             |                   |                                 |  |             |                   |   |
| Gestão Ambiental                              | 4.000,00                    | 4.000,00               | 0,00                            | 0,00                                   |             | 4.000,00          | 0,00                            | 0,00                                   |             | 4.000,00          | 0,00  |
| Preservação e Conservação Ambiental           |                             |                        |                                 |  |             |                   |                                 |  |             |                   |   |
| Controle Ambiental                            |                             |                        |                                 |  |             |                   |                                 |  |             |                   |   |
| Recuperação de Áreas Degradadas               |                             |                        |                                 |  |             |                   |                                 |  |             |                   |   |
| Recursos Hídricos                             |                             |                        |                                 |  |             |                   |                                 |  |             |                   |   |
| Meteorologia                                  |                             |                        |                                 |  |             |                   |                                 |  |             |                   |   |
| FU18 - Administração Geral                    |                             |                        |                                 |  |             |                   |                                 |  |             |                   |   |
| FU18 - Demais Subfunções                      | 4.000,00                    | 4.000,00               |                                 |  |             | 4.000,00          |                                 |  |             | 4.000,00          |   |
| Ciência e Tecnologia                          | 0,00                        | 0,00                   | 0,00                            | 0,00                                   |             | 0,00              | 0,00                            | 0,00                                   |             | 0,00              | 0,00  |

**Relatório Resumido de Execução Orçamentária Simplificado**

**Prefeitura Municipal de Apiacás - MT (Poder Executivo)**

**CNPJ: 01321850000154**

**Exercício: 2020**

**Período de referência: 3º bimestre**

| Função/Subfunção - Intra                         | Execução da Despesa - Intra |                        |                                 |  |             |                   |                                 |  |             |                   |   |
|--|-----------------------------|------------------------|---------------------------------|--|-------------|-------------------|---------------------------------|--|-------------|-------------------|---|
|  | DOTAÇÃO INICIAL             | DOTAÇÃO ATUALIZADA (a) | DESPESAS EMPENHADAS NO BIMESTRE | DESPESAS EMPENHADAS ATÉ O BIMESTRE (b) | % (b/III b) | SALDO (c) = (a-b) | DESPESAS LIQUIDADAS NO BIMESTRE | DESPESAS LIQUIDADAS ATÉ O BIMESTRE (d) | % (d/III d) | SALDO (e) = (a-d) | INSCRITAS EM RESTOS A PAGAR NÃO PROCESSADOS (f) |
| Desenvolvimento Científico                       |                             |                        |                                 |  |             |                   |                                 |  |             |                   |   |
| Desenvolvimento Tecnológico e Engenharia         |                             |                        |                                 |  |             |                   |                                 |  |             |                   |   |
| Difusão do Conhecimento Científico e Tecnológico |                             |                        |                                 |  |             |                   |                                 |  |             |                   |   |
| FU19 - Administração Geral                       |                             |                        |                                 |  |             |                   |                                 |  |             |                   |   |
| FU19 - Demais Subfunções                         |                             |                        |                                 |  |             |                   |                                 |  |             |                   |   |
| Agricultura                                      | 17.000,00                   | 17.000,00              | 1.666,51                        | 4.941,47                               | 0,02        | 12.058,53         | 1.666,51                        | 4.941,47                               | 0,03        | 12.058,53         | 0,00  |
| Abastecimento                                    |                             |                        |                                 |  |             |                   |                                 |  |             |                   |   |
| Extensão Rural                                   |                             |                        |                                 |  |             |                   |                                 |  |             |                   |   |
| Irrigação  |                             |                        |                                 |  |             |                   |                                 |  |             |                   |   |
| Promoção da Produção Agropecuária                |                             |                        |                                 |  |             |                   |                                 |  |             |                   |   |
| Defesa Agropecuária                              |                             |                        |                                 |  |             |                   |                                 |  |             |                   |   |
| FU20 - Administração Geral                       | 17.000,00                   | 17.000,00              | 1.666,51                        | 4.941,47                               | 0,02        | 12.058,53         | 1.666,51                        | 4.941,47                               | 0,03        | 12.058,53         |   |
| FU20 - Demais Subfunções                         |                             |                        |                                 |  |             |                   |                                 |  |             |                   |   |
| Organização Agrária                              | 0,00                        | 0,00                   | 0,00                            | 0,00                                   |             | 0,00              | 0,00                            | 0,00                                   |             | 0,00              | 0,00  |
| Reforma Agrária                                  |                             |                        |                                 |  |             |                   |                                 |  |             |                   |   |
| Colonização                                      |                             |                        |                                 |  |             |                   |                                 |  |             |                   |   |
| FU21 - Administração Geral                       |                             |                        |                                 |  |             |                   |                                 |  |             |                   |   |
| FU21 - Demais Subfunções                         |                             |                        |                                 |  |             |                   |                                 |  |             |                   |   |
| Indústria  | 0,00                        | 0,00                   | 0,00                            | 0,00                                   |             | 0,00              | 0,00                            | 0,00                                   |             | 0,00              | 0,00  |
| Promoção Industrial                              |                             |                        |                                 |  |             |                   |                                 |  |             |                   |   |
| Produção Industrial                              |                             |                        |                                 |  |             |                   |                                 |  |             |                   |   |
| Mineração  |                             |                        |                                 |  |             |                   |                                 |  |             |                   |   |
| Propriedade Industrial                           |                             |                        |                                 |  |             |                   |                                 |  |             |                   |   |
| Normalização e Qualidade                         |                             |                        |                                 |  |             |                   |                                 |  |             |                   |   |
| FU22 - Administração Geral                       |                             |                        |                                 |  |             |                   |                                 |  |             |                   |   |
| FU22 - Demais Subfunções                         |                             |                        |                                 |  |             |                   |                                 |  |             |                   |   |
| Comércio e Serviços                              | 0,00                        | 0,00                   | 0,00                            | 0,00                                   |             | 0,00              | 0,00                            | 0,00                                   |             | 0,00              | 0,00  |
| Promoção Comercial                               |                             |                        |                                 |  |             |                   |                                 |  |             |                   |   |
| Comercialização                                  |                             |                        |                                 |  |             |                   |                                 |  |             |                   |   |
| Comércio Exterior                                |                             |                        |                                 |  |             |                   |                                 |  |             |                   |   |
| Serviços Financeiros                             |                             |                        |                                 |  |             |                   |                                 |  |             |                   |   |
| Turismo  |                             |                        |                                 |  |             |                   |                                 |  |             |                   |   |
| FU23 - Administração Geral                       |                             |                        |                                 |  |             |                   |                                 |  |             |                   |   |
| FU23 - Demais Subfunções                         |                             |                        |                                 |  |             |                   |                                 |  |             |                   |   |
| Comunicações                                     | 0,00                        | 0,00                   | 0,00                            | 0,00                                   |             | 0,00              | 0,00                            | 0,00                                   |             | 0,00              | 0,00  |
| Comunicações Postais                             |                             |                        |                                 |  |             |                   |                                 |  |             |                   |   |
| Telecomunicações                                 |                             |                        |                                 |  |             |                   |                                 |  |             |                   |   |
| FU24 - Administração Geral                       |                             |                        |                                 |  |             |                   |                                 |  |             |                   |   |
| FU24 - Demais Subfunções                         |                             |                        |                                 |  |             |                   |                                 |  |             |                   |   |
| Energia  | 0,00                        | 0,00                   | 0,00                            | 0,00                                   |             | 0,00              | 0,00                            | 0,00                                   |             | 0,00              | 0,00  |
| Conservação de Energia                           |                             |                        |                                 |  |             |                   |                                 |  |             |                   |   |
| Energia Elétrica                                 |                             |                        |                                 |  |             |                   |                                 |  |             |                   |   |
| Combustíveis Minerais                            |                             |                        |                                 |  |             |                   |                                 |  |             |                   |   |
| Biocombustíveis                                  |                             |                        |                                 |  |             |                   |                                 |  |             |                   |   |
| FU25 - Administração Geral                       |                             |                        |                                 |  |             |                   |                                 |  |             |                   |   |
| FU25 - Demais Subfunções                         |                             |                        |                                 |  |             |                   |                                 |  |             |                   |   |
| Transporte                                       | 70.000,00                   | 70.000,00              | 14.982,56                       | 44.482,75                              | 0,20        | 25.517,25         | 14.982,56                       | 44.482,75                              | 0,27        | 25.517,25         | 0,00  |
| Transporte Aéreo                                 |                             |                        |                                 |  |             |                   |                                 |  |             |                   |   |
| Transporte Rodoviário                            | 70.000,00                   | 70.000,00              | 14.982,56                       | 44.482,75                              | 0,20        | 25.517,25         | 14.982,56                       | 44.482,75                              | 0,27        | 25.517,25         |   |
| Transporte Ferroviário                           |                             |                        |                                 |  |             |                   |                                 |  |             |                   |   |
| Transporte Hidroviário                           |                             |                        |                                 |  |             |                   |                                 |  |             |                   |   |
| Transportes Especiais                            |                             |                        |                                 |  |             |                   |                                 |  |             |                   |   |
| FU26 - Administração Geral                       |                             |                        |                                 |  |             |                   |                                 |  |             |                   |   |
| FU26 - Demais Subfunções                         |                             |                        |                                 |  |             |                   |                                 |  |             |                   |   |
| Desporto e Lazer                                 | 17.000,00                   | 17.000,00              | 3.349,32                        | 10.047,90                              | 0,05        | 6.952,10          | 3.349,32                        | 10.047,90                              | 0,06        | 6.952,10          | 0,00  |

**Relatório Resumido de Execução Orçamentária Simplificado**

**Prefeitura Municipal de Apiacás - MT (Poder Executivo)**

**CNPJ: 01321850000154**

**Exercício: 2020**

**Período de referência: 3º bimestre**

| Função/Subfunção - Intra              | Execução da Despesa - Intra |                        |                                 |  |             |                   |                                 |  |             |                   | INSCRITAS EM RESTOS A PAGAR NÃO PROCESSADOS (f) |
|---------------------------------------|-----------------------------|------------------------|---------------------------------|--|-------------|-------------------|---------------------------------|--|-------------|-------------------|---|
|                                       | DOTAÇÃO INICIAL             | DOTAÇÃO ATUALIZADA (a) | DESPESAS EMPENHADAS NO BIMESTRE | DESPESAS EMPENHADAS ATÉ O BIMESTRE (b) | % (b/III b) | SALDO (c) = (a-b) | DESPESAS LIQUIDADAS NO BIMESTRE | DESPESAS LIQUIDADAS ATÉ O BIMESTRE (d) | % (d/III d) | SALDO (e) = (a-d) |   |
| Desporto de Rendimento                |                             |                        |                                 |  |             |                   |                                 |  |             |                   |   |
| Desporto Comunitário                  | 17.000,00                   | 17.000,00              | 3.349,32                        | 10.047,90                              | 0,05        | 6.952,10          | 3.349,32                        | 10.047,90                              | 0,06        | 6.952,10          |   |
| Lazer                                 |                             |                        |                                 |  |             |                   |                                 |  |             |                   |   |
| FU27 - Administração Geral            |                             |                        |                                 |  |             |                   |                                 |  |             |                   |   |
| FU27 - Demais Subfunções              |                             |                        |                                 |  |             |                   |                                 |  |             |                   |   |
| Encargos Especiais                    | 0,00                        | 0,00                   | 0,00                            | 0,00                                   |             | 0,00              | 0,00                            | 0,00                                   |             | 0,00              | 0,00  |
| Refinanciamento da Dívida Interna     |                             |                        |                                 |  |             |                   |                                 |  |             |                   |   |
| Refinanciamento da Dívida Externa     |                             |                        |                                 |  |             |                   |                                 |  |             |                   |   |
| Serviço da Dívida Interna             |                             |                        |                                 |  |             |                   |                                 |  |             |                   |   |
| Serviço da Dívida Externa             |                             |                        |                                 |  |             |                   |                                 |  |             |                   |   |
| Transferências                        |                             |                        |                                 |  |             |                   |                                 |  |             |                   |   |
| Outros Encargos Especiais             |                             |                        |                                 |  |             |                   |                                 |  |             |                   |   |
| Transferências para a Educação Básica |                             |                        |                                 |  |             |                   |                                 |  |             |                   |   |
| FU28 - Demais Subfunções              |                             |                        |                                 |  |             |                   |                                 |  |             |                   |   |
| Reserva de Contingência               |                             |                        |                                 |  |             |                   |                                 |  |             |                   |   |

**RREO-Anexo 02 | Tabela 2.0 - Demonstrativo da Execução das Despesas por Função/Subfunção**

| Notas Explicativas | Valores    |
|--------------------|------------|
|                    | 30/06/2020 |
| Notas Explicativas | -          |
| Notas Explicativas |            |

**Relatório Resumido de Execução Orçamentária Simplificado**

**Prefeitura Municipal de Apiacás - MT (Poder Executivo)**

**CNPJ: 01321850000154**

**Exercício: 2020**

**Período de referência: 3º bimestre**

**RREO-Anexo 03 | Tabela 3.2 - Demonstrativo da Receita Corrente Líquida - Municípios**

| Especificação  |              | Evolução da Receita Corrente Líquida               |              |              |              |              |              |              |              |              |              |              |               | TOTAL (ÚLTIMOS 12 MESES) | PREVISÃO ATUALIZADA 2020 |
|--|--------------|--|--------------|--------------|--------------|--------------|--------------|--------------|--------------|--------------|--------------|--------------|---------------|--------------------------|--------------------------|
|  |              | EVOLUÇÃO DA RECEITA REALIZADA NOS ÚLTIMOS 12 MESES |              |              |              |              |              |              |              |              |              |              |               |                          |                          |
|  |              | <MR-11>  | <MR-10>      | <MR-9>       | <MR-8>       | <MR-7>       | <MR-6>       | <MR-5>       | <MR-4>       | <MR-3>       | <MR-2>       | <MR-1>       | <MR>          |                          |                          |
| Especificação  | -            | -  | -            | -            | -            | -            | -            | -            | -            | -            | -            | -            | -             | -                        | -                        |
| RECEITAS CORRENTES (I)   | 3.574.132,53 | 2.863.579,39                                       | 3.007.129,29 | 3.560.014,71 | 3.196.001,52 | 6.649.596,62 | 2.850.121,12 | 3.173.070,48 | 3.468.003,59 | 4.336.983,72 | 2.776.204,82 | 3.696.928,78 | 43.151.766,57 |                          | 38.237.000,00            |
| Impostos, Taxas e Contribuições de Melhoria  | 257.317,29   | 209.662,05   | 308.781,40   | 262.740,55   | 189.092,86   | 397.451,68   | 85.442,54    | 153.779,64   | 258.079,31   | 150.746,57   | 292.630,34   | 319.534,78   | 2.885.259,01  |                          | 2.075.000,00             |
| IPITU  | 113.358,83   | 24.513,34  | 19.816,46    | 16.320,41    | 25.762,39    | 38.308,39    | 9.146,13     | 7.763,15     | 27.639,65    | 17.406,16    | 83.990,82    | 101.369,36   | 485.395,09    |                          | 520.000,00               |
| ISS  | 57.099,90    | 53.232,77  | 182.457,23   | 64.145,23    | 66.464,98    | 64.399,01    | 38.317,56    | 49.428,72    | 39.679,06    | 48.353,00    | 40.603,14    | 61.793,52    | 765.974,12    |                          | 467.000,00               |
| ITBI   | 17.629,25    | 9.419,95   | 36.941,11    | 116.050,62   | 35.461,42    | 143.475,32   | 12.645,33    | 28.408,78    | 99.851,60    | 5.559,13     | 47.721,68    | 27.586,50    | 580.750,69    |                          | 422.000,00               |
| IRRF   | 4.957,56     | 104.380,02   | 56.470,57    | 51.328,97    | 55.031,35    | 147.608,42   | 2.891,99     | 46.509,31    | 59.188,86    | 55.920,28    | 50.479,86    | 59.406,07    | 694.173,26    |                          | 517.000,00               |
| Outros Impostos, Taxas e Contribuições de Melhoria   | 64.271,75    | 18.115,97  | 13.096,03    | 14.895,32    | 6.372,72     | 3.660,54     | 22.441,53    | 21.669,68    | 31.720,14    | 23.508,00    | 69.834,84    | 69.379,33    | 358.965,85    |                          | 149.000,00               |
| Contribuições  | 86.055,84    | 92.450,04  | 62.467,82    | 89.026,26    | 128.631,10   | 445.039,95   | 1.821,69     | 74.781,10    | 70.983,16    | 64.122,01    | 62.228,53    | 67.483,31    | 1.245.090,81  |                          | 780.000,00               |
| Receita Patrimonial  | 13.944,90    | 10.181,54  | 9.252,61     | 12.327,81    | 8.286,26     | 6.629,25     | 7.101,80     | 5.082,29     | 5.176,22     | 2.863,78     | 3.835,07     | 3.421,98     | 88.103,51     |                          | 285.000,00               |
| Rendimentos de Aplicação Financeira  | 13.944,90    | 10.181,54  | 9.252,61     | 12.327,81    | 8.286,26     | 6.629,25     | 7.101,80     | 5.082,29     | 5.176,22     | 2.863,78     | 3.835,07     | 3.421,98     | 88.103,51     |                          | 285.000,00               |
| Outras Receitas Patrimoniais   |              |  |              |              |              |              |              |              |              |              |              |              |               |                          |                          |
| Receita Agropecuária   |              |  |              |              |              |              |              |              |              |              |              |              |               |                          |                          |
| Receita Industrial   |              |  |              |              |              |              |              |              |              |              |              |              |               |                          |                          |
| Receita de Serviços  | 50.787,32    | 47.250,51  | 68.996,79    | 59.596,69    | 47.429,34    | 57.940,59    | 48.028,64    | 41.983,51    | 39.753,76    | 138.873,74   | 49.410,82    | 43.419,05    | 693.470,76    |                          | 586.000,00               |
| Transferências Correntes   | 3.160.371,16 | 2.500.428,14                                       | 2.555.270,28 | 3.123.910,56 | 2.819.168,22 | 5.703.013,97 | 2.706.404,83 | 2.732.725,70 | 3.040.350,68 | 3.958.926,46 | 2.361.732,42 | 3.262.265,09 | 37.924.567,51 |                          | 34.364.000,00            |
| Cota-Parte do FPM  | 746.952,35   | 545.224,28   | 485.330,02   | 446.809,32   | 606.384,17   | 1.033.784,91 | 606.292,89   | 876.066,17   | 512.260,15   | 502.128,33   | 525.337,03   | 427.652,52   | 7.314.222,14  |                          | 9.140.000,00             |
| Cota-Parte do ICMS   | 1.135.137,58 | 984.685,73   | 864.456,25   | 1.276.460,20 | 1.060.490,14 | 1.644.582,37 | 1.043.261,69 | 932.764,64   | 1.399.189,77 | 880.940,20   | 826.430,52   | 1.050.616,17 | 13.099.015,26 |                          | 11.800.000,00            |
| Cota-Parte do IPVA   | 61.035,31    | 30.484,39  | 30.306,96    | 32.375,29    | 12.425,05    | 18.835,09    | 49.967,77    | 56.421,44    | 59.112,65    | 33.224,42    | 48.671,83    | 54.683,05    | 487.543,25    |                          | 525.000,00               |
| Cota-Parte do ITR  | 34.615,10    | 11.376,85  | 20.117,09    | 324.341,86   | 138.035,42   | 153.886,52   | 58.532,85    | 14.391,01    | 32.120,04    | 5.436,57     | 10.747,61    | 13.527,70    | 817.128,62    |                          | 525.000,00               |
| Transferências da LC nº 87/1996  |              |  |              |              |              |              |              |              |              |              |              |              |               |                          | 110.000,00               |
| Transferências da LC nº 61/1989  | 7.587,98     | 5.551,77   | 6.868,78     | 6.961,55     | 5.406,94     | 7.511,14     | 2.506,01     | 8.843,31     | 6.851,84     | 5.405,81     | 4.421,02     | 4.429,28     | 72.345,43     |                          | 80.000,00                |
| Transferências do FUNDEB   | 406.388,71   | 370.416,66   | 330.851,79   | 460.401,63   | 400.059,49   | 585.944,84   | 406.510,24   | 424.131,82   | 494.260,07   | 335.612,12   | 330.475,57   | 379.351,01   | 4.924.403,95  |                          | 4.600.000,00             |
| Outras Transferências Correntes  | 768.654,13   | 552.688,46   | 817.339,39   | 576.560,71   | 596.367,01   | 2.258.469,10 | 539.333,38   | 420.107,31   | 536.556,16   | 2.196.179,01 | 615.648,84   | 1.332.005,36 | 11.209.908,86 |                          | 7.584.000,00             |
| Outras Receitas Correntes  | 5.656,02     | 3.607,11   | 2.360,39     | 12.412,84    | 3.393,74     | 39.521,18    | 1.321,62     | 164.718,24   | 53.660,46    | 21.451,16    | 6.367,64     | 804,57       | 315.274,97    |                          | 147.000,00               |
| DEDUÇÕES (II)  | 397.485,62   | 376.162,86   | 461.707,00   | 478.551,40   | 429.862,74   | 637.996,73   | 355.511,25   | 452.923,36   | 473.691,28   | 350.639,54   | 344.465,79   | 378.950,81   | 5.137.948,38  |                          | 5.137.000,00             |
| Contrib. do Servidor para o Plano de Previdência   | 61.478,94    | 61.808,70  | 62.467,82    | 60.475,57    | 64.317,25    | 125.447,27   | 1.821,69     | 74.781,10    | 70.983,16    | 64.122,01    | 62.228,53    | 67.483,31    | 777.415,35    |                          | 780.000,00               |
| Compensações Financ. entre Regimes Previdência   |              |  | 119.197,27   | 2.078,65     | 2.078,65     | 4.157,30     | 2.078,65     | 2.213,75     | 2.171,75     | 2.171,75     |              | 2.171,75     | 138.319,52    |                          | 55.000,00                |
| Dedução de Receita para Formação do FUNDEB   | 336.006,68   | 314.354,16   | 280.041,91   | 415.997,18   | 363.466,84   | 508.392,16   | 351.610,91   | 375.928,51   | 400.536,37   | 284.345,78   | 282.237,26   | 309.295,75   | 4.222.213,51  |                          | 4.302.000,00             |
| RECEITA CORRENTE LÍQUIDA (III) = (I - II)  | 3.176.646,91 | 2.487.416,53                                       | 2.545.422,29 | 3.081.463,31 | 2.766.138,78 | 6.011.599,89 | 2.494.609,87 | 2.720.147,12 | 2.994.312,31 | 3.986.344,18 | 2.431.739,03 | 3.317.977,97 | 38.013.818,19 |                          | 33.100.000,00            |
| (-) Transferências obrigatórias da União relativas às emendas individuais (art. 166-A, § 1º, da CF) (IV) |              |  |              |              |              |              |              |              |              |              |              |              |               |                          |                          |
| RECEITA CORRENTE LÍQUIDA AJUSTADA PARA CÁLCULO DOS LIMITES DE ENDIVIDAMENTO (V) = (III - IV)             | 3.176.646,91 | 2.487.416,53                                       | 2.545.422,29 | 3.081.463,31 | 2.766.138,78 | 6.011.599,89 | 2.494.609,87 | 2.720.147,12 | 2.994.312,31 | 3.986.344,18 | 2.431.739,03 | 3.317.977,97 | 38.013.818,19 |                          | 33.100.000,00            |
| (-) Transferências obrigatórias da União relativas às emendas de bancada (art. 166, § 16, da CF) (VI)    |              |  |              |              |              |              |              |              |              |              |              |              |               |                          |                          |
| RECEITA CORRENTE LÍQUIDA AJUSTADA PARA CÁLCULO DOS LIMITES DA DESPESA COM PESSOAL (VII) = (V - VI)       | 3.176.646,91 | 2.487.416,53                                       | 2.545.422,29 | 3.081.463,31 | 2.766.138,78 | 6.011.599,89 | 2.494.609,87 | 2.720.147,12 | 2.994.312,31 | 3.986.344,18 | 2.431.739,03 | 3.317.977,97 | 38.013.818,19 |                          | 33.100.000,00            |



**RREO-Anexo 03 | Tabela 3.2 - Demonstrativo da Receita Corrente Líquida - Municípios**

| Notas Explicativas | Valores    |
|--------------------|------------|
|                    | 30/06/2020 |
| Notas Explicativas | -          |
| Notas Explicativas |            |

**Relatório Resumido de Execução Orçamentária Simplificado**  
**Prefeitura Municipal de Apiacás - MT (Poder Executivo)**  
**CNPJ: 01321850000154**  
**Exercício: 2020**  
**Período de referência: 3º bimestre**

**RREO-Anexo 04 | Tabela 4 - Demonstrativo das Receitas e Despesas Previdenciárias do RPPS**

| Receitas Previdenciárias - RPPS - Plano Previdenciário               | Execução da Receita |                     |                       |                       |
|--|---------------------|---------------------|-----------------------|-----------------------|
|  | PREVISÃO INICIAL    | PREVISÃO ATUALIZADA | RECEITAS REALIZADAS   |                       |
|  |                     |                     | Até o Bimestre / 2020 | Até o Bimestre / 2019 |
| <b>Receitas</b>  | -                   | -                   | -                     | -                     |
| RECEITAS CORRENTES (I)   | 1.185.000,00        | 1.185.000,00        | 372.656,96            | 0,00                  |
| Receita de Contribuições dos Segurados                               | 780.000,00          | 780.000,00          | 341.419,80            | 0,00                  |
| Civil  | 780.000,00          | 780.000,00          | 341.419,80            | 0,00                  |
| Ativo  | 771.000,00          | 771.000,00          | 341.419,80            |                       |
| Inativo  | 6.000,00            | 6.000,00            |                       |                       |
| Pensionista  | 3.000,00            | 3.000,00            |                       |                       |
| Militar  | 0,00                | 0,00                | 0,00                  | 0,00                  |
| Ativo  |                     |                     |                       |                       |
| Inativo  |                     |                     |                       |                       |
| Pensionista  |                     |                     |                       |                       |
| Receita de Contribuições Patronais                                   | 0,00                | 0,00                | 0,00                  | 0,00                  |
| Civil  | 0,00                | 0,00                | 0,00                  | 0,00                  |
| Ativo  |                     |                     |                       |                       |
| Inativo  |                     |                     |                       |                       |
| Pensionista  |                     |                     |                       |                       |
| Militar  | 0,00                | 0,00                | 0,00                  | 0,00                  |
| Ativo  |                     |                     |                       |                       |
| Inativo  |                     |                     |                       |                       |
| Pensionista  |                     |                     |                       |                       |
| Receita Patrimonial  | 300.000,00          | 300.000,00          | 20.429,51             | 0,00                  |
| Receitas Imobiliárias  | 0,00                | 0,00                | 0,00                  | 0,00                  |
| Receitas de Valores Mobiliários                                      | 300.000,00          | 300.000,00          | 20.429,51             |                       |
| Outras Receitas Patrimoniais   | 0,00                | 0,00                | 0,00                  | 0,00                  |
| Receita de Serviços  |                     |                     |                       |                       |
| Outras Receitas Correntes  | 105.000,00          | 105.000,00          | 10.807,65             | 0,00                  |
| Compensação Previdenciária do RGPS para o RPPS                       | 0,00                | 0,00                | 0,00                  | 0,00                  |
| Aportes Periódicos para Amortização de Déficit Atuarial do RPPS (II) | 0,00                | 0,00                | 0,00                  | 0,00                  |
| Demais Receitas Correntes  | 105.000,00          | 105.000,00          | 10.807,65             |                       |
| RECEITAS DE CAPITAL (III)  | 1.570.000,00        | 3.370.000,00        | 1.820.697,18          | 0,00                  |
| Alienação de Bens, Direitos e Ativos                                 | 0,00                | 0,00                | 0,00                  | 0,00                  |
| Amortização de Empréstimos   | 0,00                | 0,00                | 0,00                  | 0,00                  |
| Outras Receitas de Capital   | 1.570.000,00        | 3.370.000,00        | 1.820.697,18          |                       |
| TOTAL DAS RECEITAS PREVIDENCIÁRIAS - RPPS (IV) = (I + III - II)      | 2.755.000,00        | 4.555.000,00        | 2.193.354,14          | 0,00                  |

**RREO-Anexo 04 | Tabela 4 - Demonstrativo das Receitas e Despesas Previdenciárias do RPPS**

**Relatório Resumido de Execução Orçamentária Simplificado**

**Prefeitura Municipal de Apiacás - MT (Poder Executivo)**

**CNPJ: 01321850000154**

**Exercício: 2020**

**Período de referência: 3º bimestre**

| Despesas Previdenciárias - RPPS - Plano Previdenciário | Execução da Despesa |                     |   |   |   |   |   |             |
|--|---------------------|---------------------|---|---|---|---|---|-------------|
|  | DOTAÇÃO INICIAL     | DOTAÇÃO ATUALIZADA  | DESPESAS EMPENHADAS ATÉ O BIMESTRE / 2020 | DESPESAS EMPENHADAS ATÉ O BIMESTRE / 2019 | DESPESAS LIQUIDADAS ATÉ O BIMESTRE / 2020 | DESPESAS LIQUIDADAS ATÉ O BIMESTRE / 2019 | INSCRITAS EM RESTOS A PAGAR NÃO PROCESSADOS |             |
|  |                     |                     |   |   |   |   | Em 2020                                     | Em 2019     |
| <b>Despesas</b>  | -                   | -                   | -   | -   | -   | -   | -   | -           |
| Benefícios - Civil                                     | 2.544.000,00        | 2.494.000,00        | 435.551,74                                | 0,00                                      | 404.571,10                                | 0,00                                      | 0,00  | 0,00        |
| Aposentadorias   | 800.000,00          | 800.000,00          | 288.583,26                                |   | 288.583,26                                |   |   |             |
| Pensões  | 120.000,00          | 120.000,00          | 59.579,85                                 |   | 59.579,85                                 |   |   |             |
| Outros Benefícios Previdenciários                      | 1.624.000,00        | 1.574.000,00        | 87.388,63                                 |   | 56.407,99                                 |   |   |             |
| Benefícios - Militar                                   | 0,00                | 0,00                | 0,00                                      | 0,00                                      | 0,00                                      | 0,00                                      | 0,00  | 0,00        |
| Reformas   |                     |                     |   |   |   |   |   |             |
| Pensões  |                     |                     |   |   |   |   |   |             |
| Outros Benefícios Previdenciários                      |                     |                     |   |   |   |   |   |             |
| Outras Despesas Previdenciárias                        | 34.000,00           | 84.000,00           | 27.810,44                                 | 0,00                                      | 27.810,44                                 | 0,00                                      | 0,00  | 0,00        |
| Compensação Previdenciária do RPPS para o RGPS         | 34.000,00           | 84.000,00           | 27.810,44                                 |   | 27.810,44                                 |   |   |             |
| Demais Despesas Previdenciárias                        | 0,00                | 0,00                | 0,00                                      |   | 0,00                                      |   |   |             |
| <b>TOTAL DAS DESPESAS PREVIDENCIÁRIAS - RPPS (V)</b>   | <b>2.578.000,00</b> | <b>2.578.000,00</b> | <b>463.362,18</b>                         | <b>0,00</b>                               | <b>432.381,54</b>                         | <b>0,00</b>                               | <b>0,00</b>                                 | <b>0,00</b> |
| <b>RESULTADO PREVIDENCIÁRIO (VI) = (IV - V)</b>        | <b>177.000,00</b>   | <b>1.977.000,00</b> | <b>1.729.991,96</b>                       |   | <b>1.760.972,60</b>                       |   |   |             |

**Relatório Resumido de Execução Orçamentária Simplificado**

**Prefeitura Municipal de Apicás - MT (Poder Executivo)**

**CNPJ: 01321850000154**

**Exercício: 2020**

**Período de referência: 3º bimestre**

**RREO-Anexo 04 | Tabela 4 - Demonstrativo das Receitas e Despesas Previdenciárias do RPPS**

| Recursos RPPS Arrecadados em Exercícios Anteriores - Plano Previdenciário | Previsão Orçamentária |
|---|-----------------------|
| Recursos RPPS Arrecadados em Exercícios Anteriores - Plano Previdenciário | PREVISÃO ORÇAMENTÁRIA |
| VALOR   | -                     |

**RREO-Anexo 04 | Tabela 4 - Demonstrativo das Receitas e Despesas Previdenciárias do RPPS**

| Reserva Orçamentária do RPPS - Plano Previdenciário | Previsão Orçamentária |
|---|-----------------------|
| Reserva Orçamentária do RPPS                        | PREVISÃO ORÇAMENTÁRIA |
| VALOR   | -                     |

**RREO-Anexo 04 | Tabela 4 - Demonstrativo das Receitas e Despesas Previdenciárias do RPPS**

| Aportes de Recursos para o Plano Previdenciário do RPPS         | Aportes de Recursos |
|---|---------------------|
| Aportes de Recursos para o Plano Previdenciário do RPPS         | APORTES REALIZADOS  |
| Plano de Amortização - Contribuição Patronal Suplementar        | -                   |
| Plano de Amortização - Aporte Periódico de Valores Predefinidos |                     |
| Outros Aportes para o RPPS                                      |                     |
| Recursos para Cobertura de Déficit Financeiro                   |                     |

**RREO-Anexo 04 | Tabela 4 - Demonstrativo das Receitas e Despesas Previdenciárias do RPPS**

| Bens e Direitos do RPPS - Plano Previdenciário | Período de Referência |              |
|--|-----------------------|--------------|
|  | PERÍODO DE REFERÊNCIA |              |
|  | 2020                  | 2019         |
| Bens e Direitos do RPPS                        | -                     | -            |
| Caixa e Equivalentes de Caixa                  | 268.636,76            | 231.333,17   |
| Investimentos e Aplicações                     | 6.694.612,50          | 6.625.873,62 |
| Outros Bens e Direitos                         |                       |              |

**Relatório Resumido de Execução Orçamentária Simplificado**  
**Prefeitura Municipal de Apiacás - MT (Poder Executivo)**  
**CNPJ: 01321850000154**  
**Exercício: 2020**  
**Período de referência: 3º bimestre**

**RREO-Anexo 04 | Tabela 4 - Demonstrativo das Receitas e Despesas Previdenciárias do RPPS**

| Receitas Previdenciárias - RPPS - Plano Financeiro                 | Execução da Receita |                     |                       |                       |
|--|---------------------|---------------------|-----------------------|-----------------------|
|  | PREVISÃO INICIAL    | PREVISÃO ATUALIZADA | RECEITAS REALIZADAS   |                       |
|  |                     |                     | Até o Bimestre / 2020 | Até o Bimestre / 2019 |
| <b>Receitas</b>  | -                   | -                   | -                     | -                     |
| RECEITAS CORRENTES (VII)   | 0,00                | 0,00                | 0,00                  | 0,00                  |
| Receita de Contribuições dos Segurados                             | 0,00                | 0,00                | 0,00                  | 0,00                  |
| Civil  | 0,00                | 0,00                | 0,00                  | 0,00                  |
| Ativo  |                     |                     |                       |                       |
| Inativo  |                     |                     |                       |                       |
| Pensionista  |                     |                     |                       |                       |
| Militar  | 0,00                | 0,00                | 0,00                  | 0,00                  |
| Ativo  |                     |                     |                       |                       |
| Inativo  |                     |                     |                       |                       |
| Pensionista  |                     |                     |                       |                       |
| Receita de Contribuições Patronais                                 | 0,00                | 0,00                | 0,00                  | 0,00                  |
| Civil  | 0,00                | 0,00                | 0,00                  | 0,00                  |
| Ativo  |                     |                     |                       |                       |
| Inativo  |                     |                     |                       |                       |
| Pensionista  |                     |                     |                       |                       |
| Militar  | 0,00                | 0,00                | 0,00                  | 0,00                  |
| Ativo  |                     |                     |                       |                       |
| Inativo  |                     |                     |                       |                       |
| Pensionista  |                     |                     |                       |                       |
| Receita Patrimonial  | 0,00                | 0,00                | 0,00                  | 0,00                  |
| Receitas Imobiliárias  |                     |                     |                       |                       |
| Receitas de Valores Mobiliários                                    |                     |                     |                       |                       |
| Outras Receitas Patrimoniais                                       |                     |                     |                       |                       |
| Receita de Serviços  |                     |                     |                       |                       |
| Outras Receitas Correntes  | 0,00                | 0,00                | 0,00                  | 0,00                  |
| Compensação Previdenciária do RGPS para o RPPS                     |                     |                     |                       |                       |
| Demais Receitas Correntes  |                     |                     |                       |                       |
| RECEITAS DE CAPITAL (VIII)   | 0,00                | 0,00                | 0,00                  | 0,00                  |
| Alienação de Bens, Direitos e Ativos                               |                     |                     |                       |                       |
| Amortização de Empréstimos   |                     |                     |                       |                       |
| Outras Receitas de Capital   |                     |                     |                       |                       |
| <b>TOTAL DAS RECEITAS PREVIDENCIÁRIAS RPPS (IX) = (VII + VIII)</b> | <b>0,00</b>         | <b>0,00</b>         | <b>0,00</b>           | <b>0,00</b>           |

**RREO-Anexo 04 | Tabela 4 - Demonstrativo das Receitas e Despesas Previdenciárias do RPPS**

| Despesas Previdenciárias - RPPS - Plano Financeiro | Execução da Despesa |                    |   |   |   |   | INSCRITAS EM RESTOS A PAGAR NÃO PROCESSADOS |         |
|--|---------------------|--------------------|---|---|---|---|---|---------|
|  | DOTAÇÃO INICIAL     | DOTAÇÃO ATUALIZADA | DESPESAS EMPENHADAS ATÉ O BIMESTRE / 2020 | DESPESAS EMPENHADAS ATÉ O BIMESTRE / 2019 | DESPESAS LIQUIDADAS ATÉ O BIMESTRE / 2020 | DESPESAS LIQUIDADAS ATÉ O BIMESTRE / 2019 | Em 2020                                     | Em 2019 |
|  |                     |                    |   |   |   |   |   |         |
| <b>Despesas</b>                                    | -                   | -                  | -   | -   | -   | -   | -   | -       |

**Relatório Resumido de Execução Orçamentária Simplificado**

**Prefeitura Municipal de Apiacás - MT (Poder Executivo)**

**CNPJ: 01321850000154**


**Exercício: 2020**

**Período de referência: 3º bimestre**

| Despesas Previdenciárias - RPPS - Plano Financeiro | Execução da Despesa |                       |  |  |  |  |  | INSCRITAS EM RESTOS A PAGAR<br>NÃO PROCESSADOS |         |
|--|---------------------|-----------------------|--|--|--|--|--|--|---------|
|  | DOTAÇÃO<br>INICIAL  | DOTAÇÃO<br>ATUALIZADA | DESPESAS EMPENHADAS ATÉ O<br>BIMESTRE / 2020 | DESPESAS EMPENHADAS ATÉ O<br>BIMESTRE / 2019 | DESPESAS LIQUIDADAS ATÉ O<br>BIMESTRE / 2020 | DESPESAS LIQUIDADAS ATÉ O<br>BIMESTRE / 2019 |  | Em 2020  | Em 2019 |
|  |                     |                       |  |  |  |  |  |  |         |
| Benefícios - Civil                                 | 0,00                | 0,00                  | 0,00   | 0,00   | 0,00   | 0,00   |  | 0,00   | 0,00    |
| Aposentadorias                                     |                     |                       |  |  |  |  |  |  |         |
| Pensões  |                     |                       |  |  |  |  |  |  |         |
| Outros Benefícios Previdenciários                  |                     |                       |  |  |  |  |  |  |         |
| Benefícios - Militar                               | 0,00                | 0,00                  | 0,00   | 0,00   | 0,00   | 0,00   |  | 0,00   | 0,00    |
| Reformas   |                     |                       |  |  |  |  |  |  |         |
| Pensões  |                     |                       |  |  |  |  |  |  |         |
| Outros Benefícios Previdenciários                  |                     |                       |  |  |  |  |  |  |         |
| Outras Despesas Previdenciárias                    | 0,00                | 0,00                  | 0,00   | 0,00   | 0,00   | 0,00   |  | 0,00   | 0,00    |
| Compensação Previdenciária do RPPS para o RGPS     |                     |                       |  |  |  |  |  |  |         |
| Demais Despesas Previdenciárias                    |                     |                       |  |  |  |  |  |  |         |
| TOTAL DAS DESPESAS PREVIDENCIÁRIAS RPPS (X)        | 0,00                | 0,00                  | 0,00   | 0,00   | 0,00   | 0,00   |  | 0,00   | 0,00    |
| RESULTADO PREVIDENCIÁRIO (XI) = (IX - X)           |                     |                       |  |  |  |  |  |  |         |

**RREO-Anexo 04 | Tabela 4 - Demonstrativo das Receitas e Despesas Previdenciárias do RPPS**

| Aportes de Recursos para o Plano Financeiro do RPPS                         | Aportes de Recursos |
|---|---------------------|
|   | APORTES REALIZADOS  |
| <b>Aportes de Recursos para o Regime Próprio de Previdência do Servidor</b> | -                   |
| Recursos para Cobertura de Insuficiências Financeiras                       |                     |
| Recursos para Formação de Reserva   |                     |

|   |   |
|---|---|
|  <p>Sistema de Informações<br/>Contábeis e Fiscais<br/>do Setor Público Brasileiro</p> <p>TESOURO NACIONAL</p> | <b>Relatório Resumido de Execução Orçamentária Simplificado</b> |
|   | <b>Prefeitura Municipal de Apiacás - MT (Poder Executivo)</b>   |
|   | <b>CNPJ: 01321850000154</b>                                     |
|   | <b>Exercício: 2020</b>  |
|   | <b>Período de referência: 3º bimestre</b>                       |

#### RREO-Anexo 04 | Tabela 4 - Demonstrativo das Receitas e Despesas Previdenciárias do RPPS

| Receitas da Administração - RPPS                 | Execução da Receita |                     |                       |                       |
|--|---------------------|---------------------|-----------------------|-----------------------|
|  | PREVISÃO INICIAL    | PREVISÃO ATUALIZADA | RECEITAS REALIZADAS   |                       |
|  |                     |                     | Até o Bimestre / 2020 | Até o Bimestre / 2019 |
| <b>Receitas da Administração - RPPS</b>          | -                   | -                   | -                     | -                     |
| RECEITAS CORRENTES                               |                     |                     |                       |                       |
| TOTAL DAS RECEITAS DA ADMINISTRAÇÃO RPPS - (XII) |                     |                     |                       |                       |

#### RREO-Anexo 04 | Tabela 4 - Demonstrativo das Receitas e Despesas Previdenciárias do RPPS

| Despesas da Administração - RPPS                             | Execução da Despesa |                    |   |   |   |   | INSCRITAS EM RESTOS A PAGAR NÃO PROCESSADOS |         |
|--|---------------------|--------------------|---|---|---|---|---|---------|
|  | DOTAÇÃO INICIAL     | DOTAÇÃO ATUALIZADA | DESPESAS EMPENHADAS ATÉ O BIMESTRE / 2020 | DESPESAS EMPENHADAS ATÉ O BIMESTRE / 2019 | DESPESAS LIQUIDADAS ATÉ O BIMESTRE / 2020 | DESPESAS LIQUIDADAS ATÉ O BIMESTRE / 2019 |   |         |
|  |                     |                    |   |   |   |   | Em 2020                                     | Em 2019 |
| <b>Despesas da Administração - RPPS</b>                      | -                   | -                  | -   | -   | -   | -   | -   | -       |
| DESPESAS CORRENTES (XIII)                                    |                     |                    |   |   |   |   |   |         |
| DESPESAS DE CAPITAL (XIV)                                    | 22.000,00           | 22.000,00          | 1.880,04                                  |   | 1.880,04                                  |   |   |         |
| TOTAL DAS DESPESAS DA ADMINISTRAÇÃO RPPS (XV) = (XIII + XIV) |                     |                    |   |   |   |   |   |         |
| RESULTADO DA ADMINISTRAÇÃO RPPS (XVI) = (XII - XV)           |                     |                    |   |   |   |   |   |         |



**Relatório Resumido de Execução Orçamentária Simplificado**

**Prefeitura Municipal de Apicás - MT (Poder Executivo)**

**CNPJ: 01321850000154**

**Exercício: 2020**

**Período de referência: 3º bimestre**

**RREO-Anexo 04 | Tabela 4 - Demonstrativo das Receitas e Despesas Previdenciárias do RPPS**

| Notas Explicativas | Valores    |
|--------------------|------------|
|                    | 30/06/2020 |
| Notas Explicativas | -          |
| Notas Explicativas |            |

**RREO-Anexo 06 | Tabela 6.3 - Demonstrativo dos Resultados Primário e Nominal - Municípios**

| Cálculo Acima da Linha - Receitas Primárias                         | Receita Orçamentária |                         |
|---|----------------------|-------------------------|
|   | PREVISÃO ATUALIZADA  | Até o Bimestre / 2020   |
|   |                      | RECEITAS REALIZADAS (a) |
| <b>Cálculo Acima da Linha - Receitas Primárias</b>                  | -                    | -                       |
| RECEITAS CORRENTES (I)  | 34.190.000,00        | 18.346.173,10           |
| Impostos, Taxas e Contribuições de Melhoria                         | 2.013.000,00         | 1.260.213,18            |
| IPTU  | 487.000,00           | 247.315,27              |
| ISS   | 450.000,00           | 278.175,00              |
| ITBI  | 422.000,00           | 221.773,02              |
| IRRF  | 517.000,00           | 274.396,37              |
| Outros Impostos, Taxas e Contribuições de Melhoria                  | 137.000,00           | 238.553,52              |
| Contribuições   | 780.000,00           | 341.419,80              |
| Receita Patrimonial   | 615.000,00           | 51.392,11               |
| Aplicações Financeiras (II)   | 610.000,00           | 51.392,11               |
| Outras Receitas Patrimoniais  | 5.000,00             | 0,00                    |
| Transferências Correntes  | 29.994.000,00        | 16.072.547,15           |
| Cota-Parte do FPM   | 7.440.000,00         | 2.759.789,84            |
| Cota-Parte do ICMS  | 9.440.000,00         | 4.906.562,54            |
| Cota-Parte do IPVA  | 420.000,00           | 241.665,40              |
| Cota-Parte do ITR   | 420.000,00           | 107.804,66              |
| Transferências da LC 87/1996  | 94.000,00            |                         |
| Transferências da LC nº 61/1989                                     | 64.000,00            | 32.457,27               |
| Transferências do FUNDEB  | 4.600.000,00         | 2.370.340,83            |
| Outras Transferências Correntes                                     | 7.516.000,00         | 5.653.926,61            |
| Demais Receitas Correntes   | 788.000,00           | 620.600,86              |
| Outras Receitas Financeiras (III)                                   |                      |                         |
| Receitas Correntes Restantes  | 788.000,00           | 620.600,86              |
| RECEITAS PRIMÁRIAS CORRENTES (IV) = (I - II - III)                  | 33.580.000,00        | 18.294.780,99           |
| RECEITAS DE CAPITAL (V)   | 2.495.000,00         | 1.820.697,18            |
| Operações de Crédito (VI)   | 300.000,00           |                         |
| Amortização de Empréstimos (VII)                                    |                      |                         |
| Alienação de Bens   | 105.000,00           | 0,00                    |
| Receitas de Alienação de Investimentos Temporários (VIII)           |                      |                         |
| Receitas de Alienação de Investimentos Permanentes (IX)             | 0,00                 | 0,00                    |
| Outras Alienações de Bens   | 105.000,00           |                         |
| Transferências de Capital   | 2.090.000,00         | 1.820.697,18            |
| Convênios   | 1.670.000,00         | 1.320.697,18            |
| Outras Transferências de Capital                                    | 420.000,00           | 500.000,00              |
| Outras Receitas de Capital  | 0,00                 | 0,00                    |
| Outras Receitas de Capital Não Primárias (X)                        |                      |                         |
| Outras Receitas de Capital Primárias                                |                      |                         |
| RECEITAS PRIMÁRIAS DE CAPITAL (XI) = (V - VI - VII - VIII - IX - X) | 2.195.000,00         | 1.820.697,18            |
| RECEITA PRIMÁRIA TOTAL (XII) = (IV + XI)                            | 35.775.000,00        | 20.115.478,17           |

**Relatório Resumido de Execução Orçamentária Simplificado**

**Prefeitura Municipal de Apiacás - MT (Poder Executivo)**


**CNPJ: 01321850000154**

**Exercício: 2020**

**Período de referência: 3º bimestre**

**RREO-Anexo 06 | Tabela 6.3 - Demonstrativo dos Resultados Primário e Nominal - Municípios**

| Cálculo Acima da Linha - Despesas Primárias                           | Despesa Orçamentária |                       |                     |                    |                                      |  |            |
|---|----------------------|-----------------------|---------------------|--------------------|--------------------------------------|--|------------|
|   | DOTAÇÃO ATUALIZADA   | Até o Bimestre / 2020 |                     |                    |                                      |  |            |
|   |                      | DESPESAS EMPENHADAS   | DESPESAS LIQUIDADAS | DESPESAS PAGAS (a) | RESTOS A PAGAR PROCESSADOS PAGOS (b) | RESTOS A PAGAR NÃO PROCESSADOS<br>LIQUIDADOS | PAGOS (c)  |
| <b>Cálculo Acima da Linha - Despesas Primárias</b>                    | -                    | -                     | -                   | -                  | -                                    | -  | -          |
| DESPESAS CORRENTES (XIII)   | 31.019.748,00        | 15.770.308,56         | 13.691.839,22       | 13.263.108,97      | 353.888,94                           | 176.824,61                                   | 174.329,61 |
| Pessoal e Encargos Sociais  | 16.091.100,00        | 7.879.430,81          | 7.875.250,98        | 7.760.026,84       |                                      |  |            |
| Juros e Encargos da Dívida (XIV)                                      | 150.000,00           |                       |                     |                    |                                      |  |            |
| Outras Despesas Correntes   | 14.778.648,00        | 7.890.877,75          | 5.816.588,24        | 5.503.082,13       | 353.888,94                           | 176.824,61                                   | 174.329,61 |
| DESPESAS PRIMÁRIAS CORRENTES (XV) = (XIII - XIV)                      | 30.869.748,00        | 15.770.308,56         | 13.691.839,22       | 13.263.108,97      | 353.888,94                           | 176.824,61                                   | 174.329,61 |
| DESPESAS DE CAPITAL (XVI)   | 8.701.614,71         | 5.652.983,51          | 2.035.215,55        | 1.954.246,18       | 45.501,10                            | 388.659,30                                   | 388.659,30 |
| Investimentos   | 8.401.614,71         | 5.632.757,98          | 2.014.990,02        | 1.934.020,65       | 45.501,10                            | 388.659,30                                   | 388.659,30 |
| Inversões Financeiras   | 0,00                 | 0,00                  | 0,00                | 0,00               | 0,00                                 | 0,00   | 0,00       |
| Concessão de Empréstimos e Financiamentos (XVII)                      |                      |                       |                     |                    |                                      |  |            |
| Aquisição de Título de Capital já Integralizado (XVIII)               |                      |                       |                     |                    |                                      |  |            |
| Aquisição de Título de Crédito (XIX)                                  |                      |                       |                     |                    |                                      |  |            |
| Demais Inversões Financeiras  |                      |                       |                     |                    |                                      |  |            |
| Amortização da Dívida (XX)  | 300.000,00           | 20.225,53             | 20.225,53           | 20.225,53          |                                      |  |            |
| DESPESAS PRIMÁRIAS DE CAPITAL (XXI) = (XVI - XVII - XVIII - XIX - XX) | 8.401.614,71         | 5.632.757,98          | 2.014.990,02        | 1.934.020,65       | 45.501,10                            | 388.659,30                                   | 388.659,30 |
| RESERVA DE CONTINGÊNCIA (XXII)  | 370.000,00           |                       |                     |                    |                                      |  |            |
| DESPESA PRIMÁRIA TOTAL (XXIII) = (XV + XXI + XXII)                    | 39.641.362,71        | 21.403.066,54         | 15.706.829,24       | 15.197.129,62      | 399.390,04                           | 565.483,91                                   | 562.988,91 |

|   |  |
|---|--|
|  <div> Sistema de Informações<br/>Contábeis e Fiscais<br/>do Setor Público Brasileiro </div> <div> TESOURO NACIONAL </div> | Relatório Resumido de Execução Orçamentária Simplificado |
|   | Prefeitura Municipal de Apicás - MT (Poder Executivo)    |
|   | CNPJ: 01321850000154                                     |
|   | Exercício: 2020  |
|   | Período de referência: 3º bimestre                       |

RREO-Anexo 06 | Tabela 6.3 - Demonstrativo dos Resultados Primário e Nominal - Municípios

| Resultado Primário - Acima da Linha  | Até o Bimestre / 2020 |
|--|-----------------------|
|  | VALOR                 |
| <b>Resultado Primário - Acima da Linha</b>                                       | -                     |
| RESULTADO PRIMÁRIO - Acima da Linha (XXIV) = (XIIa - (XXIIIa + XXIIIb + XXIIIc)) | 3.955.969,60          |

RREO-Anexo 06 | Tabela 6.3 - Demonstrativo dos Resultados Primário e Nominal - Municípios

| Meta Fiscal para o Resultado Primário                                       | Meta Fixada na LDO |
|---|--------------------|
|   | VALOR CORRENTE     |
| <b>Meta Fiscal para o Resultado Primário</b>                                | -                  |
| Meta fixada no Anexo de Metas Fiscais da LDO para o exercício de referência | 2.799.000,00       |

RREO-Anexo 06 | Tabela 6.3 - Demonstrativo dos Resultados Primário e Nominal - Municípios

| Juros Nominais   | Até o Bimestre 2020 |
|--|---------------------|
|  | VALOR               |
| <b>Juros Nominais</b>                                  | -                   |
| Juros, Encargos e Variações Monetárias Ativos (XXV)    | 51.392,11           |
| Juros, Encargos e Variações Monetárias Passivos (XXVI) | 0,00                |

RREO-Anexo 06 | Tabela 6.3 - Demonstrativo dos Resultados Primário e Nominal - Municípios

| Resultado Nominal - Acima da Linha                               | Até o Bimestre / 2020 |
|--|-----------------------|
|  | VALOR                 |
| <b>Resultado Nominal - Acima da Linha</b>                        | -                     |
| RESULTADO NOMINAL - Acima da Linha (XXVII) = XXIV + (XXV - XXVI) | 4.007.361,71          |

RREO-Anexo 06 | Tabela 6.3 - Demonstrativo dos Resultados Primário e Nominal - Municípios

| Meta Fiscal para o Resultado Nominal  | Meta Fixada na LDO |
|---|--------------------|
|   | VALOR CORRENTE     |
| <b>Meta Fiscal para o Resultado Nominal</b>                                 | -                  |
| Meta fixada no Anexo de Metas Fiscais da LDO para o exercício de referência | 2.186.942,15       |

RREO-Anexo 06 | Tabela 6.3 - Demonstrativo dos Resultados Primário e Nominal - Municípios

| Cálculo Abaixo da Linha - Resultado Nominal         | Saldo             |                         |
|---|-------------------|-------------------------|
|   | Em 31/12/2019 (a) | Até o Bimestre 2020 (b) |
| <b>Cálculo Abaixo da Linha - Resultado Nominal</b>  | -                 | -                       |
| DÍVIDA CONSOLIDADA (XXVIII)                         | 3.726,54          | 0,00                    |
| DEDUÇÕES (XXIX)                                     | 6.334.382,71      | 9.596.538,89            |
| Disponibilidade de Caixa                            | 6.334.382,71      | 9.596.538,89            |
| Disponibilidade de Caixa Bruta                      | 6.606.830,72      | 10.245.541,15           |
| (-) Restos a Pagar Processados (XXX)                | 272.448,01        | 649.002,26              |
| Demais Haveres Financeiros                          | 0,00              | 0,00                    |
| DÍVIDA CONSOLIDADA LÍQUIDA (XXXI) = (XXVIII - XXIX) | -6.330.656,17     | -9.596.538,89           |

RREO-Anexo 06 | Tabela 6.3 - Demonstrativo dos Resultados Primário e Nominal - Municípios

| Resultado Nominal - Abaixo da Linha                           | Até o Bimestre |
|---|----------------|
|   | VALOR          |
| <b>Resultado Nominal - Abaixo da Linha</b>                    | -              |
| RESULTADO NOMINAL - Abaixo da Linha (XXXII) = (XXXIa - XXXIb) | 3.265.882,72   |

RREO-Anexo 06 | Tabela 6.3 - Demonstrativo dos Resultados Primário e Nominal - Municípios

| Ajuste Metodológico  | Até o Bimestre 2020 |
|--|---------------------|
|  | VALOR               |
| <b>Ajuste Metodológico</b>   | -                   |
| VARIAÇÃO SALDO RPP = (XXXIII) = (XXXa - XXXb)  | -376.554,25         |
| RECEITA DE ALIENAÇÃO DE INVESTIMENTOS PERMANENTES (IX)   |                     |
| PASSIVOS RECONHECIDOS NA DC (XXXIV)  |                     |
| VARIAÇÃO CAMBIAL (XXXV)  |                     |
| PAGAMENTO DE PRECATÓRIOS INTEGRANTES DA DC (XXXVI)   |                     |
| AJUSTES RELATIVOS AO RPPS (XXXVII)   |                     |
| OUTROS AJUSTES (XXXVIII)   |                     |
| RESULTADO NOMINAL AJUSTADO - Abaixo da Linha (XXXIX) = (XXXII - XXXIII - IX + XXXIV + XXXV - XXXVI + XXXVII + XXXVIII) | 3.642.436,97        |

RREO-Anexo 06 | Tabela 6.3 - Demonstrativo dos Resultados Primário e Nominal - Municípios

**Relatório Resumido de Execução Orçamentária Simplificado**

**Prefeitura Municipal de Apicás - MT (Poder Executivo)**

**CNPJ: 01321850000154**

**Exercício: 2020**

**Período de referência: 3º bimestre**

| Resultado Primário - Abaixo da Linha                             | Até o Bimestre |
|--|----------------|
|  | VALOR          |
| <b>Resultado Primário - Abaixo da Linha</b>                      | -              |
| RESULTADO PRIMÁRIO - Abaixo da Linha (XL) = XXXIX - (XXV - XXVI) | -20.429,51     |

**RREO-Anexo 06 | Tabela 6.3 - Demonstrativo dos Resultados Primário e Nominal - Municípios**

| Informações Adicionais   | PREVISÃO ORÇAMENTÁRIA |
|--|-----------------------|
|  | PREVISÃO ORÇAMENTÁRIA |
| <b>Informações Adicionais</b>  | -                     |
| SALDO DE EXERCÍCIOS ANTERIORES   |                       |
| Recursos Arrecadados em Exercícios Anteriores - RPPS                             | 23.857.663,64         |
| Superávit Financeiro Utilizado para Abertura e Reabertura de Créditos Adicionais | 2.261.262,71          |
| RESERVA ORÇAMENTÁRIA DO RPPS   | 1.159.000,00          |

**RREO-Anexo 06 | Tabela 6.3 - Demonstrativo dos Resultados Primário e Nominal - Municípios**

| Notas Explicativas        | Valores    |
|---------------------------|------------|
|                           | 30/06/2020 |
| <b>Notas Explicativas</b> | -          |
| Notas Explicativas        |            |

**Relatório Resumido de Execução Orçamentária Simplificado**

**Prefeitura Municipal de Apiacás - MT (Poder Executivo)**

**CNPJ: 01321850000154**

**Exercício: 2020**

**Período de referência: 3º bimestre**

**RREO-Anexo 07 | Tabela 7.0 - Demonstrativo dos Restos à Pagar por Poder e Órgão - Municípios**

| Poder/Órgão                                     | Poder/Órgão                   |                              |            |                |                            |                                |            |                |            |                |                             |                         |
|---|-------------------------------|------------------------------|------------|----------------|----------------------------|--------------------------------|------------|----------------|------------|----------------|-----------------------------|-------------------------|
|   | Poder/Órgão                   |                              |            |                |                            |                                |            |                |            |                |                             |                         |
|   | RESTOS A PAGAR PROCESSADOS    |                              |            |                |                            | RESTOS A PAGAR NÃO PROCESSADOS |            |                |            |                |                             |                         |
|   | Inscritos                     |                              | Pagos (c)  | Cancelados (d) | Saldo e = (a+ b) - (c + d) | Inscritos                      |            | Liquidados (h) | Pagos (i)  | Cancelados (j) | Saldo k = (f + g) - (i + j) | Saldo Total L = (e + k) |
| Em Exercícios Anteriores (a)                    | Em 31 de Dezembro de 2019 (b) | Em Exercícios Anteriores (f) |            |                |                            | Em 31 de Dezembro de 2019 (g)  |            |                |            |                |                             |                         |
| RESTOS A PAGAR (EXCETO INTRA-ORÇAMENTÁRIOS) (I) | 171.075,46                    | 256.605,04                   | 399.390,04 | 0,00           | 28.290,46                  | 33.685,47                      | 707.343,50 | 565.483,91     | 562.988,91 | 0,00           | 178.040,06                  | 206.330,52              |
| PODER EXECUTIVO                                 | 171.075,46                    | 256.605,04                   | 399.390,04 |                | 28.290,46                  | 33.685,47                      | 707.343,50 | 565.483,91     | 562.988,91 |                | 178.040,06                  | 206.330,52              |
| PODER LEGISLATIVO                               | 0,00                          | 0,00                         | 0,00       | 0,00           | 0,00                       | 0,00                           | 0,00       | 0,00           | 0,00       | 0,00           | 0,00                        | 0,00                    |
| Câmara Municipal                                |                               |                              |            |                |                            |                                |            |                |            |                |                             |                         |
| Tribunal de Contas do Município                 |                               |                              |            |                |                            |                                |            |                |            |                |                             |                         |
| RESTOS A PAGAR (INTRA-ORÇAMENTÁRIOS) (II)       | 71,22                         |                              |            |                | 71,22                      |                                |            |                |            |                |                             | 71,22                   |
| TOTAL (III) = (I + II)                          | 171.146,68                    | 256.605,04                   | 399.390,04 | 0,00           | 28.361,68                  | 33.685,47                      | 707.343,50 | 565.483,91     | 562.988,91 | 0,00           | 178.040,06                  | 206.401,74              |

**RREO-Anexo 07 | Tabela 7.0 - Demonstrativo dos Restos à Pagar por Poder e Órgão - Municípios**

| Poder/Órgão - Intra                       | Poder/Órgão - Intra           |                              |           |                |                             |                                |      |                |           |                |                             |       |                         |
|---|-------------------------------|------------------------------|-----------|----------------|-----------------------------|--------------------------------|------|----------------|-----------|----------------|-----------------------------|-------|-------------------------|
|   | Poder/Órgão Intra             |                              |           |                |                             |                                |      |                |           |                |                             |       |                         |
|   | RESTOS A PAGAR PROCESSADOS    |                              |           |                |                             | RESTOS A PAGAR NÃO PROCESSADOS |      |                |           |                |                             |       | Saldo Total L = (e + k) |
|   | Inscritos                     |                              | Pagos (c) | Cancelados (d) | Saldo e = (a + b) - (c + d) | Inscritos                      |      | Liquidados (h) | Pagos (i) | Cancelados (j) | Saldo k = (f + g) - (i + j) |       |                         |
| Em Exercícios Anteriores (a)              | Em 31 de Dezembro de 2019 (b) | Em Exercícios Anteriores (f) |           |                |                             | Em 31 de Dezembro de 2019 (g)  |      |                |           |                |                             |       |                         |
| RESTOS A PAGAR (INTRA-ORÇAMENTÁRIOS) (II) | 71,22                         | 0,00                         | 0,00      | 0,00           | 71,22                       | 0,00                           | 0,00 | 0,00           | 0,00      | 0,00           | 0,00                        | 71,22 |                         |
| PODER EXECUTIVO                           | 71,22                         |                              |           |                | 71,22                       |                                |      |                |           |                |                             | 71,22 |                         |
| PODER LEGISLATIVO                         | 0,00                          | 0,00                         | 0,00      | 0,00           | 0,00                        | 0,00                           | 0,00 | 0,00           | 0,00      | 0,00           | 0,00                        | 0,00  |                         |
| Câmara Municipal                          |                               |                              |           |                |                             |                                |      |                |           |                |                             |       |                         |
| Tribunal de Contas do Município           |                               |                              |           |                |                             |                                |      |                |           |                |                             |       |                         |

**Relatório Resumido de Execução Orçamentária Simplificado**

**Prefeitura Municipal de Apicás - MT (Poder Executivo)**

**CNPJ: 01321850000154**

**Exercício: 2020**


**Período de referência: 3º bimestre**

**RREO-Anexo 07 | Tabela 7.0 - Demonstrativo dos Restos à Pagar por Poder e Órgão - Municípios**

| Notas Explicativas | Valores    |
|--------------------|------------|
|                    | 30/06/2020 |
| Notas Explicativas | -          |
| Notas Explicativas |            |

**RREO-Anexo 13 | Tabela 13.0 - Demonstrativo das Parcerias Público-Privadas**

| Impactos das Contratações de PPP                       | Especificação de PPP                  |                             |                |
|--|---------------------------------------|-----------------------------|----------------|
|  | SALDO TOTAL EM 31 DE DEZEMBRO DE 2019 | REGISTROS EFETUADOS EM 2020 |                |
|  |                                       | No Bimestre                 | Até o Bimestre |
| <b>Impactos das Contratações de PPP</b>                | -                                     | -                           | -              |
| TOTAL DE ATIVOS  | 0,00                                  | 0,00                        | 0,00           |
| Ativos Constituídos pela SPE                           |                                       |                             |                |
| TOTAL DE PASSIVOS                                      | 0,00                                  | 0,00                        | 0,00           |
| Obrigações decorrentes de Ativos Constituídos pela SPE |                                       |                             |                |
| Provisões de PPP                                       |                                       |                             |                |
| Outros Passivos  |                                       |                             |                |
| ATOS POTENCIAIS PASSIVOS                               | 0,00                                  | 0,00                        | 0,00           |
| Obrigações Contratuais                                 |                                       |                             |                |
| Riscos não Provisionados                               |                                       |                             |                |
| Garantias Concedidas                                   |                                       |                             |                |
| Outros Passivos Contingentes                           |                                       |                             |                |

|   |  |
|---|--|
|  <p>Sistema de Informações<br/>Contábeis e Fiscais<br/>do Setor Público Brasileiro</p> <p>TESOURO NACIONAL</p> | Relatório Resumido de Execução Orçamentária Simplificado |
|   | Prefeitura Municipal de Apiacás - MT (Poder Executivo)   |
|   | CNPJ: 01321850000154                                     |
|   | Exercício: 2020  |
|   | Período de referência: 3º bimestre                       |

## RREO-Anexo 13 | Tabela 13.0 - Demonstrativo das Parcerias Público-Privadas | Do Ente Federado, exceto estatais não dependentes - Contratadas (I.1)

| Despesas de PPP Do Ente Federado, exceto estatais não dependentes - Contratadas (I.1) | Despesas de PPP    |                         |          |          |          |          |          |          |          |          |          |
|---|--------------------|-------------------------|----------|----------|----------|----------|----------|----------|----------|----------|----------|
|   | EXERCÍCIO ANTERIOR | EXERCÍCIO CORRENTE (EC) | <EC + 1> | <EC + 2> | <EC + 3> | <EC + 4> | <EC + 5> | <EC + 6> | <EC + 7> | <EC + 8> | <EC + 9> |

## RREO-Anexo 13 | Tabela 13.0 - Demonstrativo das Parcerias Público-Privadas | Do Ente Federado, exceto estatais não dependentes - A Contratar (I.2)

| Despesas de PPP Do Ente Federado, exceto estatais não dependentes - A contratar (I.2) | Despesas de PPP    |                         |          |          |          |          |          |          |          |          |          |
|---|--------------------|-------------------------|----------|----------|----------|----------|----------|----------|----------|----------|----------|
|   | EXERCÍCIO ANTERIOR | EXERCÍCIO CORRENTE (EC) | <EC + 1> | <EC + 2> | <EC + 3> | <EC + 4> | <EC + 5> | <EC + 6> | <EC + 7> | <EC + 8> | <EC + 9> |

## RREO-Anexo 13 | Tabela 13.0 - Demonstrativo das Parcerias Público-Privadas | Das Estatais Não-Dependentes (II.1)


| Despesas de PPP das Estatais Não-dependentes (II.1) | Despesas de PPP    |                         |          |          |          |          |          |          |          |          |          |
|---|--------------------|-------------------------|----------|----------|----------|----------|----------|----------|----------|----------|----------|
|   | EXERCÍCIO ANTERIOR | EXERCÍCIO CORRENTE (EC) | <EC + 1> | <EC + 2> | <EC + 3> | <EC + 4> | <EC + 5> | <EC + 6> | <EC + 7> | <EC + 8> | <EC + 9> |

## RREO-Anexo 13 | Tabela 13.0 - Demonstrativo das Parcerias Público-Privadas | Das Estatais Não Dependentes - A contratar (II.2)

| Despesas de PPP das Estatais Não-dependentes - A Contratar (II.2) | Despesas de PPP    |                         |          |          |          |          |          |          |          |          |          |
|---|--------------------|-------------------------|----------|----------|----------|----------|----------|----------|----------|----------|----------|
|   | EXERCÍCIO ANTERIOR | EXERCÍCIO CORRENTE (EC) | <EC + 1> | <EC + 2> | <EC + 3> | <EC + 4> | <EC + 5> | <EC + 6> | <EC + 7> | <EC + 8> | <EC + 9> |

## RREO-Anexo 13 | Tabela 13.0 - Demonstrativo das Parcerias Público-Privadas

| Total das Despesas de PPP   | Despesas de PPP    |                         |          |          |          |          |          |          |          |          |          |
|---|--------------------|-------------------------|----------|----------|----------|----------|----------|----------|----------|----------|----------|
|   | EXERCÍCIO ANTERIOR | EXERCÍCIO CORRENTE (EC) | <EC + 1> | <EC + 2> | <EC + 3> | <EC + 4> | <EC + 5> | <EC + 6> | <EC + 7> | <EC + 8> | <EC + 9> |
| <b>Total das Despesas de PPP</b>  | -                  | -                       | -        | -        | -        | -        | -        | -        | -        | -        | -        |
| TOTAL DAS DESPESAS DE PPP DO ENTE FEDERADO (I) = (I.1 + I.2)                |                    |                         |          |          |          |          |          |          |          |          |          |
| TOTAL DAS DESPESAS DE PPP DAS ESTATAIS NÃO-DEPENDENTES (II) = (II.1 + II.2) |                    |                         |          |          |          |          |          |          |          |          |          |
| TOTAL DAS DESPESAS DE PPP (III) = (I + II)                                  |                    |                         |          |          |          |          |          |          |          |          |          |
| RECEITA CORRENTE LÍQUIDA (RCL) (IV)   |                    |                         |          |          |          |          |          |          |          |          |          |
| TOTAL DAS DESPESAS CONSIDERADAS PARA O LIMITE = (I)                         |                    |                         |          |          |          |          |          |          |          |          |          |
| TOTAL DAS DESPESAS CONSIDERADAS PARA O LIMITE / RCL (%) (V) = (I / IV)      |                    |                         |          |          |          |          |          |          |          |          |          |

|  |  |
|--|--|
|  <div> Sistema de Informações<br/>Contábeis e Fiscais<br/>do Setor Público Brasileiro </div> <div> <b>TESOURO NACIONAL</b> </div> | Relatório Resumido de Execução Orçamentária Simplificado |
|  | Prefeitura Municipal de Apiacás - MT (Poder Executivo)   |
|  | CNPJ: 01321850000154                                     |
|  | Exercício: 2020  |
|  | Período de referência: 3º bimestre                       |

#### RREO-Anexo 13 | Tabela 13.0 - Demonstrativo das Parcerias Público-Privadas

| Notas Explicativas | Valores    |
|--------------------|------------|
|                    | 30/06/2020 |
| Notas Explicativas | -          |
| Notas Explicativas |            |

#### RREO-Anexo 14 | Tabela 14.0 - Demonstrativo Simplificado do Relatório Resumido da Execução Orçamentária - Estados, DF e Municípios

| Balanco Orçamentário  | Valores        |
|---|----------------|
|   | Até o Bimestre |
| <b>Balanco Orçamentário</b>   | -              |
| <b>RECEITAS</b>   |                |
| Previsão Inicial  | 36.000.000,00  |
| Previsão Atualizada   | 40.480.000,00  |
| Receitas Realizadas   | 20.873.497,64  |
| Déficit Orçamentário  | 684.950,72     |
| Saldos de Exercícios Anteriores (Utilizados para Créditos Adicionais) | 2.261.262,71   |
| <b>DESPESAS</b>   |                |
| Dotação Inicial   | 35.841.000,00  |
| Dotação Atualizada  | 41.592.262,71  |
| Despesas Empenhadas   | 22.125.693,23  |
| Despesas Liquidadas   | 16.429.455,93  |
| Despesas Pagas  | 15.809.097,90  |
| Superávit Orçamentário  | 5.128.992,43   |

#### RREO-Anexo 14 | Tabela 14.0 - Demonstrativo Simplificado do Relatório Resumido da Execução Orçamentária - Estados, DF e Municípios

| Despesas por Função/Subfunção        | Valores        |
|--------------------------------------|----------------|
|                                      | Até o Bimestre |
| <b>Despesas por Função/Subfunção</b> | -              |
| Despesas Empenhadas                  | 22.125.693,23  |
| Despesas Liquidadas                  | 16.429.455,93  |

#### RREO-Anexo 14 | Tabela 14.0 - Demonstrativo Simplificado do Relatório Resumido da Execução Orçamentária - Estados, DF e Municípios

| Receita Corrente Líquida - RCL  | Valores        |
|---|----------------|
|   | Até o Bimestre |
| <b>Receita Corrente Líquida - RCL</b>   | -              |
| Receita Corrente Líquida  | 38.013.818,19  |
| Receita Corrente Líquida Ajustada para Cálculo dos Limites de Endividamento       | 38.013.818,19  |
| Receita Corrente Líquida Ajustada para Cálculo dos Limites da Despesa com Pessoal | 38.013.818,19  |

#### RREO-Anexo 14 | Tabela 14.0 - Demonstrativo Simplificado do Relatório Resumido da Execução Orçamentária - Estados, DF e Municípios

| Receitas e Despesas do Regime Próprio de Previdência dos Servidores        | Valores        |
|--|----------------|
|  | Até o Bimestre |
| <b>Receitas e Despesas do Regime Próprio de Previdência dos Servidores</b> | -              |
| Regime Próprio de Previdência dos Servidores - PLANO PREVIDENCIÁRIO        |                |
| Receitas Previdenciárias Realizadas  | 2.195.234,18   |
| Despesas Previdenciárias Empenhadas  | 432.381,54     |
| Despesas Previdenciárias Liquidadas  | -57.844,54     |
| Resultado Previdenciário   | 2.253.078,72   |
| Regime Próprio de Previdência dos Servidores - PLANO FINANCEIRO            |                |
| Receitas Previdenciárias Realizadas  |                |
| Despesas Previdenciárias Empenhadas  |                |
| Despesas Previdenciárias Liquidadas  |                |
| Resultado Previdenciário   | 0,00           |

#### RREO-Anexo 14 | Tabela 14.0 - Demonstrativo Simplificado do Relatório Resumido da Execução Orçamentária - Estados, DF e Municípios

| Resultados Primário e Nominal        | Verificação das Metas dos Resultados Nominal e Primário |                                      |                           |
|--------------------------------------|---|--------------------------------------|---------------------------|
|                                      | Meta Fixada no Anexo de Metas Fiscais da LDO (a)        | Resultado Apurado até o Bimestre (b) | % em Relação à Meta (b/a) |
| <b>Resultados Primário e Nominal</b> | -   | -                                    | -                         |
| Resultado Primário - Acima da Linha  | 2.799.000,00  | 3.955.969,60                         | 141,34                    |
| Resultado Nominal - Acima da Linha   | 2.186.942,48  | 4.007.361,71                         | 183,24                    |

#### RREO-Anexo 14 | Tabela 14.0 - Demonstrativo Simplificado do Relatório Resumido da Execução Orçamentária - Estados, DF e Municípios

| Restos a Pagar por Poder e Ministério Público        | Estágios dos Restos a Pagar |                             |                          |               |
|--|-----------------------------|-----------------------------|--------------------------|---------------|
|  | Inscrição                   | Cancelamento Até o Bimestre | Pagamento Até o Bimestre | Saldo a Pagar |
| <b>Restos a Pagar por Poder e Ministério Público</b> | -                           | -                           | -                        | -             |
| RESTOS A PAGAR PROCESSADOS                           | 427.751,72                  | 0,00                        | 399.390,04               | 28.361,68     |



**Relatório Resumido de Execução Orçamentária Simplificado**

**Prefeitura Municipal de Apicás - MT (Poder Executivo)**

**CNPJ: 01321850000154**

**Exercício: 2020**

**Período de referência: 3º bimestre**

| Restos a Pagar por Poder e Ministério Público | Estágios dos Restos a Pagar |                             |                          |               |
|---|-----------------------------|-----------------------------|--------------------------|---------------|
|   | Inscrição                   | Cancelamento Até o Bimestre | Pagamento Até o Bimestre | Saldo a Pagar |
| Poder Executivo                               | 427.751,72                  |                             | 399.390,04               | 28.361,68     |
| Poder Legislativo                             |                             |                             |                          |               |
| Poder Judiciário                              |                             |                             |                          |               |
| Ministério Público                            |                             |                             |                          |               |
| Defensoria Pública                            |                             |                             |                          |               |
| RESTOS A PAGAR NÃO PROCESSADOS                | 741.028,97                  | 0,00                        | 562.988,91               | 178.040,06    |
| Poder Executivo                               | 741.028,97                  |                             | 562.988,91               | 178.040,06    |
| Poder Legislativo                             |                             |                             |                          |               |
| Poder Judiciário                              |                             |                             |                          |               |
| Ministério Público                            |                             |                             |                          |               |
| Defensoria Pública                            |                             |                             |                          |               |
| TOTAL   | 1.168.780,69                | 0,00                        | 962.378,95               | 206.401,74    |

**RREO-Anexo 14 | Tabela 14.0 - Demonstrativo Simplificado do Relatório Resumido da Execução Orçamentária - Estados, DF e Municípios**

| Despesas com Manutenção e Desenvolvimento do Ensino   | Apuração das Despesas com Ensino |                                 |                           |
|---|----------------------------------|---------------------------------|---------------------------|
|   | Valor Apurado Até o Bimestre     | Limites Constitucionais Anuais  |                           |
|   |                                  | % Mínimo a Aplicar no Exercício | % Aplicado Até o Bimestre |
| <b>Despesas com Manutenção e Desenvolvimento do Ensino</b>  | -                                | -                               | -                         |
| Mínimo Anual de <18% / 25%> das Receitas de Impostos na Manutenção e Desenvolvimento do Ensino        | 2.801.449,18                     | 25,00                           | 19,41                     |
| Mínimo Anual de 60% do FUNDEB na Remuneração do Magistério com Ensino Fundamental e Médio             |                                  |                                 |                           |
| Mínimo Anual de 60% do FUNDEB na Remuneração do Magistério com Educação Infantil e Ensino Fundamental | 1.530.401,26                     | 60,00                           | 63,67                     |
| Complementação da União ao FUNDEB   |                                  |                                 |                           |

**RREO-Anexo 14 | Tabela 14.0 - Demonstrativo Simplificado do Relatório Resumido da Execução Orçamentária - Estados, DF e Municípios**

| Receitas de Operações de Crédito e Despesas de Capital        | Apuração das Receitas de Operações de Crédito e Despesas de Capital |                     |
|---|---|---------------------|
|   | Valor Apurado no Exercício  | Saldo Não Realizado |
| <b>Receitas de Operações de Crédito e Despesas de Capital</b> | -   | -                   |
| Receitas de Operações de Crédito                              |   | 300.000,00          |
| Despesa de Capital Líquida                                    | 5.652.983,51  | 3.048.631,20        |

**RREO-Anexo 14 | Tabela 14.0 - Demonstrativo Simplificado do Relatório Resumido da Execução Orçamentária - Estados, DF e Municípios**

| Projeção Atuarial dos Regimes de Previdência        | Exercício de Apuração |               |               |               |
|---|-----------------------|---------------|---------------|---------------|
|   | Exercício             | 10º Exercício | 20º Exercício | 35º Exercício |
| <b>Projeção Atuarial dos Regimes de Previdência</b> | -                     | -             | -             | -             |
| Plano Previdenciário                                |                       |               |               |               |
| Receitas Previdenciárias                            | 956.648,85            | 4.678.411,34  | 2.708.824,21  | 0,00          |
| Despesas Previdenciárias                            | 432.381,54            | 4.088.180,17  | 7.869.035,85  | 6.952.334,48  |
| Resultado Previdenciário                            | 524.267,31            | 590.231,17    | -5.160.211,64 | -6.952.334,48 |
| Plano Financeiro                                    |                       |               |               |               |
| Receitas Previdenciárias                            |                       |               |               |               |
| Despesas Previdenciárias                            |                       |               |               |               |
| Resultado Previdenciário                            | 0,00                  | 0,00          | 0,00          | 0,00          |

**RREO-Anexo 14 | Tabela 14.0 - Demonstrativo Simplificado do Relatório Resumido da Execução Orçamentária - Estados, DF e Municípios**

| Receita da Alienação de Ativos e Aplicação dos Recursos        | Apuração da Receita da Alienação de Ativos e Aplicação dos Recursos |                  |
|--|---|------------------|
|  | Valor Apurado no Exercício  | Saldo a Realizar |
| <b>Receita da Alienação de Ativos e Aplicação dos Recursos</b> | -   | -                |
| Receitas da Alienação de Ativos                                | 0,00  | 105.000,00       |
| Aplicação dos Recursos da Alienação de Ativos                  |   |                  |

**RREO-Anexo 14 | Tabela 14.0 - Demonstrativo Simplificado do Relatório Resumido da Execução Orçamentária - Estados, DF e Municípios**

| Despesas com Ações e Serviços Públicos de Saúde                                     | Valor Apurado Até o Bimestre | Apuração das Despesas com Saúde |                           |
|---|------------------------------|---------------------------------|---------------------------|
|   |                              | Limites Constitucionais Anuais  |                           |
|   |                              | % Mínimo a Aplicar no Exercício | % Aplicado Até o Bimestre |
| <b>Despesas com Ações e Serviços Públicos de Saúde</b>                              | -                            | -                               | -                         |
| Despesas com Ações e Serviços Públicos de Saúde Executadas com Recursos de Impostos | 1.683.899,32                 | 15,00                           | 15,64                     |

**RREO-Anexo 14 | Tabela 14.0 - Demonstrativo Simplificado do Relatório Resumido da Execução Orçamentária - Estados, DF e Municípios**

| Despesas de Caráter Continuado Derivadas de PPP         | Valor Realizado no Período          |  |
|---|-------------------------------------|--|
|   | Valor Apurado no Exercício Corrente |  |
| <b>Despesas de Caráter Continuado Derivadas de PPP</b>  | -                                   |  |
| Total das Despesas Consideradas para o Limite / RCL (%) | 0,00                                |  |

**RREO-Anexo 14 | Tabela 14.0 - Demonstrativo Simplificado do Relatório Resumido da Execução Orçamentária - Estados, DF e Municípios**

| Notas Explicativas        | Valores    |
|---------------------------|------------|
|                           | 30/06/2020 |
| <b>Notas Explicativas</b> | -          |
| Notas Explicativas        |            |

## Lista de Assinaturas

|               |
|---------------|
| Assinatura: 1 |
|               |
| Assinatura: 2 |
|               |
| Assinatura: 3 |
|               |
| Assinatura: 4 |
|               |
| Assinatura: 5 |
|               |

As assinaturas digitais podem ser verificadas no arquivo PDF.