


PREFEITURA CONTABILIDADE
RELATORIO RESUMIDO DE EXECUÇÃO ORÇAMENTARIA SIMPLIFICADO (RREO) 3º BIMESTRE 2021.

 <p>Sistema de Informações Contábeis e Fiscais do Setor Público Brasileiro TESOURO NACIONAL</p>	Relatório Resumido de Execução Orçamentária Simplificado
	Prefeitura Municipal de Apicás - MT (Poder Executivo)
	CNPJ: 01321850000154
	Exercício: 2021
	Período de referência: 3º bimestre

RREO-Anexo 01 | Tabela 1.0 - Balanço Orçamentário

Receitas Orçamentárias	Estágios da Receita Orçamentária						SALDO (a-c)
	PREVISÃO INICIAL	PREVISÃO ATUALIZADA (a)	RECEITAS REALIZADAS				
			No Bimestre (b)	% (b/a)	Até o Bimestre (c)		
Receitas Orçamentárias	-	-	-	-	-	-	-
RECEITAS (EXCETO INTRA-ORÇAMENTÁRIAS) (I)	42.650.000,00	42.650.000,00	8.049.308,10	18,87	22.569.490,07	52,92	20.080.509,93
RECEITAS CORRENTES	40.015.000,00	40.015.000,00	7.710.203,78	19,27	22.081.215,75	55,18	17.933.784,25
IMPOSTOS, TAXAS E CONTRIBUIÇÕES DE MELHORIA	2.636.000,00	2.636.000,00	463.498,71	17,58	1.130.737,26	42,90	1.505.262,74
Impostos	2.309.000,00	2.309.000,00	399.688,60	17,31	982.622,17	42,56	1.326.377,83
Taxas	326.000,00	326.000,00	63.810,11	19,57	148.115,09	45,43	177.884,91
Contribuição de Melhoria	1.000,00	1.000,00	0,00	0,00	0,00	0,00	1.000,00
CONTRIBUIÇÕES	1.995.000,00	1.995.000,00	210.484,60	10,55	616.947,16	30,92	1.378.052,84
Contribuições Sociais	1.395.000,00	1.395.000,00	165.464,83	11,86	437.782,83	31,38	957.217,17
Contribuições Econômicas							
Contribuições para Entidades Privadas de Serviço Social e de Formação Profissional							
Contribuição para o Custeio do Serviço de Iluminação Pública	600.000,00	600.000,00	45.019,77	7,50	179.164,33	29,86	420.835,67
RECEITA PATRIMONIAL	305.000,00	305.000,00	41.171,06	13,50	62.687,61	20,55	242.312,39
Exploração do Patrimônio Imobiliário do Estado	5.000,00	5.000,00	0,00	0,00	0,00	0,00	5.000,00
Valores Mobiliários	300.000,00	300.000,00	41.171,06	13,72	62.687,61	20,90	237.312,39
Delegação de Serviços Públicos Mediante Concessão, Permissão, Autorização ou Licença							
Exploração de Recursos Naturais							
Exploração do Patrimônio Intangível							
Cessão de Direitos							
Demais Receitas Patrimoniais							
RECEITA AGROPECUÁRIA							
RECEITA INDUSTRIAL							
RECEITA DE SERVIÇOS	723.000,00	723.000,00	116.709,04	16,14	336.742,89	46,58	386.257,11
Serviços Administrativos e Comerciais Gerais	703.000,00	703.000,00	116.107,00	16,52	334.821,24	47,63	368.178,76
Serviços e Atividades Referentes à Navegação e ao Transporte							
Serviços e Atividades Referentes à Saúde							
Serviços e Atividades Financeiras							
Outros Serviços	20.000,00	20.000,00	602,04	3,01	1.921,65	9,61	18.078,35
TRANSFERÊNCIAS CORRENTES	34.094.000,00	34.094.000,00	6.859.740,14	20,12	19.882.509,44	58,32	14.211.490,56
Transferências da União e de suas Entidades	15.639.000,00	15.639.000,00	2.578.164,46	16,49	7.658.111,71	48,97	7.980.888,29
Transferências dos Estados e do Distrito Federal e de suas Entidades	13.410.000,00	13.410.000,00	3.068.973,40	22,89	8.929.776,25	66,59	4.480.223,75
Transferências dos Municípios e de suas Entidades							
Transferências de Instituições Privadas	45.000,00	45.000,00	0,00	0,00	0,00	0,00	45.000,00
Transferências de Outras Instituições Públicas	5.000.000,00	5.000.000,00	1.212.602,28	24,25	3.294.621,48	65,89	1.705.378,52
Transferências do Exterior							
Transferências de Pessoas Físicas							
Transferências Provenientes de Depósitos Não Identificados							
OUTRAS RECEITAS CORRENTES	262.000,00	262.000,00	18.600,23	7,10	51.591,39	19,69	210.408,61
Multas Administrativas, Contratuais e Judiciais			2.088,61		2.588,61		-2.588,61
Indenizações, Restituições e Ressarcimentos	112.000,00	112.000,00	3.519,82	3,14	16.858,89	15,05	95.141,11
Bens, Direitos e Valores Incorporados ao Patrimônio Público							
Demais Receitas Correntes	150.000,00	150.000,00	12.991,80	8,66	32.143,89	21,43	117.856,11

**Relatório Resumido de Execução Orçamentária Simplificado****Prefeitura Municipal de Apicás - MT (Poder Executivo)****CNPJ: 01321850000154****Exercício: 2021****Período de referência: 3º bimestre**

Receitas Orçamentárias	Estágios da Receita Orçamentária						
	PREVISÃO INICIAL	PREVISÃO ATUALIZADA (a)	RECEITAS REALIZADAS				SALDO (a-c)
			No Bimestre (b)	% (b/a)	Até o Bimestre (c)	% (c/a)	
RECEITAS DE CAPITAL	2.635.000,00	2.635.000,00	339.104,32	12,87	488.274,32	18,53	2.146.725,68
OPERAÇÕES DE CRÉDITO	300.000,00	300.000,00		0,00	0,00	0,00	300.000,00
Operações de Crédito - Mercado Interno	300.000,00	300.000,00		0,00		0,00	300.000,00
Operações de Crédito - Mercado Externo							
ALIENAÇÃO DE BENS	105.000,00	105.000,00		0,00		0,00	105.000,00
Alienação de Bens Móveis	100.000,00	100.000,00		0,00		0,00	100.000,00
Alienação de Bens Imóveis	5.000,00	5.000,00		0,00		0,00	5.000,00
Alienação de Bens Intangíveis							
AMORTIZAÇÕES DE EMPRÉSTIMOS							
TRANSFERÊNCIAS DE CAPITAL	2.230.000,00	2.230.000,00	339.104,32	15,21	488.274,32	21,90	1.741.725,68
Transferências da União e de suas Entidades	1.770.000,00	1.770.000,00	339.104,32	19,16	488.274,32	27,59	1.281.725,68
Transferências dos Estados e do Distrito Federal e de suas Entidades	460.000,00	460.000,00		0,00		0,00	460.000,00
Transferências dos Municípios e de suas Entidades							
Transferências de Instituições Privadas							
Transferências de Outras Instituições Públicas							
Transferências do Exterior							
Transferências de Pessoas Físicas							
Transferências Provenientes de Depósitos Não Identificados							
OUTRAS RECEITAS DE CAPITAL							
Integralização do Capital Social							
Remuneração das Disponibilidades do Tesouro							
Resgate de Títulos do Tesouro							
Demais Receitas de Capital							
RECEITAS (INTRA-ORÇAMENTÁRIAS) (II)	1.550.000,00	1.550.000,00	236.479,64	15,26	626.393,51	40,41	923.606,49
SUBTOTAL DAS RECEITAS (III) = (I + II)	44.200.000,00	44.200.000,00	8.285.787,74	18,75	23.195.883,58	52,48	21.004.116,42
OPERAÇÕES DE CRÉDITO/REFINANCIAMENTO (IV)							
Operações de Crédito - Mercado Interno							
Mobiliária							
Contratual							
Operações de Crédito - Mercado Externo							
Mobiliária							
Contratual							
TOTAL DAS RECEITAS (V) = (III + IV)	44.200.000,00	44.200.000,00	8.285.787,74	18,75	23.195.883,58	52,48	21.004.116,42
DÉFICIT (VI)							
TOTAL COM DÉFICIT (VII) = (V + VI)	44.200.000,00	44.200.000,00	8.285.787,74	18,75	23.195.883,58	52,48	21.004.116,42
SALDOS DE EXERCÍCIOS ANTERIORES		2.096.837,12			2.096.837,12		
Recursos Arrecadados em Exercícios Anteriores - RPPS							
Superávit Financeiro Utilizado para Créditos Adicionais		2.096.837,12			2.096.837,12		

RREO-Anexo 01 | Tabela 1.0 - Balanço Orçamentário

Despesas Orçamentárias	Estágios da Despesa Orçamentária									
	DOTAÇÃO INICIAL (d)	DOTAÇÃO ATUALIZADA (e)	DESPESAS EMPENHADAS NO BIMESTRE	DESPESAS EMPENHADAS ATÉ O BIMESTRE (f)	SALDO (g) = (e-f)	DESPESAS LIQUIDADAS NO BIMESTRE	DESPESAS LIQUIDADAS ATÉ O BIMESTRE (h)	SALDO (i) = (e-h)	DESPESAS PAGAS ATÉ O BIMESTRE (j)	INSCRITAS EM RESTOS A PAGAR NÃO PROCESSADOS (k)
Despesas Orçamentárias	-	-	-	-	-	-	-	-	-	-

Relatório Resumido de Execução Orçamentária Simplificado

Prefeitura Municipal de Apiacás - MT (Poder Executivo)

CNPJ: 01321850000154

Exercício: 2021

Período de referência: 3º bimestre

Despesas Orçamentárias	Estágios da Despesa Orçamentária									
	DOTAÇÃO INICIAL (d)	DOTAÇÃO ATUALIZADA (e)	DESPESAS EMPENHADAS NO BIMESTRE	DESPESAS EMPENHADAS ATÉ O BIMESTRE (f)	SALDO (g) = (e-f)	DESPESAS LIQUIDADAS NO BIMESTRE	DESPESAS LIQUIDADAS ATÉ O BIMESTRE (h)	SALDO (i) = (e-h)	DESPESAS PAGAS ATÉ O BIMESTRE (j)	INSCRITAS EM RESTOS A PAGAR NÃO PROCESSADOS (k)
DESPESAS (EXCETO INTRA-ORÇAMENTÁRIAS) (VIII)	40.711.000,00	42.868.236,12	7.724.473,75	20.638.317,35	22.229.918,77	7.586.161,91	17.270.030,62	25.598.205,50	16.208.678,39	
DESPESAS CORRENTES	35.120.000,00	35.051.908,80	5.704.993,86	16.846.267,70	18.205.641,10	5.583.186,46	14.753.216,74	20.298.692,06	13.864.650,62	
PESSOAL E ENCARGOS SOCIAIS	17.348.000,00	17.523.970,00	2.891.735,90	8.508.767,37	9.015.202,63	2.895.735,90	8.496.767,37	9.027.202,63	8.309.064,41	
JUROS E ENCARGOS DA DÍVIDA	100.000,00	100.000,00		2.841,63	97.158,37		2.841,63	97.158,37	2.841,63	
OUTRAS DESPESAS CORRENTES	17.672.000,00	17.427.938,80	2.813.257,96	8.334.658,70	9.093.280,10	2.687.450,56	6.253.607,74	11.174.331,06	5.552.744,58	
DESPESAS DE CAPITAL	5.221.000,00	7.446.327,32	2.019.479,89	3.792.049,65	3.654.277,67	2.002.975,45	2.516.813,88	4.929.513,44	2.344.027,77	
INVESTIMENTOS	4.991.000,00	7.216.327,32	1.959.637,07	3.643.135,85	3.573.191,47	1.943.132,63	2.367.900,08	4.848.427,24	2.195.113,97	
INVERSÕES FINANCEIRAS										
AMORTIZAÇÃO DA DÍVIDA	230.000,00	230.000,00	59.842,82	148.913,80	81.086,20	59.842,82	148.913,80	81.086,20	148.913,80	
RESERVA DE CONTINGÊNCIA	370.000,00	370.000,00			370.000,00			370.000,00		
DESPESAS (INTRA-ORÇAMENTÁRIAS) (IX)	1.615.000,00	1.554.601,00	234.173,59	754.100,34	800.500,66	234.173,59	752.973,05	801.627,95	640.628,11	
SUBTOTAL DAS DESPESAS (X) = (VIII + IX)	42.326.000,00	44.422.837,12	7.958.647,34	21.392.417,69	23.030.419,43	7.820.335,50	18.023.003,67	26.399.833,45	16.849.306,50	
AMORTIZAÇÃO DA DÍVIDA / REFINANCIAMENTO (XI)										
Amortização da Dívida Interna										
Dívida Mobiliária										
Dívida Contratual										
Amortização da Dívida Externa										
Dívida Mobiliária										
Dívida Contratual										
TOTAL DAS DESPESAS (XII) = (X + XI)	42.326.000,00	44.422.837,12	7.958.647,34	21.392.417,69	23.030.419,43	7.820.335,50	18.023.003,67	26.399.833,45	16.849.306,50	
SUPERÁVIT (XIII)				1.803.465,89			5.172.879,91		6.346.577,08	
TOTAL COM SUPERÁVIT (XIV) = (XII + XIII)	42.326.000,00	44.422.837,12	7.958.647,34	23.195.883,58		7.820.335,50	23.195.883,58		23.195.883,58	
RESERVA DO RPPS										

RREO-Anexo 01 | Tabela 1.0 - Balanço Orçamentário

Receitas Intra Orçamentárias	Estágios da Receita Intra-Orçamentária						
	PREVISÃO INICIAL	PREVISÃO ATUALIZADA (a)	RECEITAS REALIZADAS				SALDO (a-c)
			No Bimestre (b)	% (b/a)	Até o Bimestre (c)	% (c/a)	
Receitas Intra Orçamentárias	-	-	-	-	-	-	-
RECEITAS (INTRA-ORÇAMENTÁRIAS) (I)	1.550.000,00	1.550.000,00	236.479,64	15,26	626.393,51	40,41	923.606,49
RECEITAS CORRENTES	1.550.000,00	1.550.000,00	236.479,64	15,26	626.393,51	40,41	923.606,49
IMPOSTOS, TAXAS E CONTRIBUIÇÕES DE MELHORIA							
Impostos							
Taxas							
Contribuição de Melhoria							
CONTRIBUIÇÕES	1.550.000,00	1.550.000,00	236.479,64	15,26	626.393,51	40,41	923.606,49
Contribuições Sociais	1.550.000,00	1.550.000,00	236.479,64	15,26	626.393,51	40,41	923.606,49
Contribuições Econômicas							
Contribuições para Entidades Privadas de Serviço Social e de Formação Profissional							
Contribuição para o Custeio do Serviço de Iluminação Pública							
RECEITA PATRIMONIAL							
Exploração do Patrimônio Imobiliário do Estado							
Valores Mobiliários							
Delegação de Serviços Públicos Mediante Concessão, Permissão, Autorização ou Licença							

**Relatório Resumido de Execução Orçamentária Simplificado****Prefeitura Municipal de Apicás - MT (Poder Executivo)****CNPJ: 01321850000154****Exercício: 2021****Período de referência: 3º bimestre**


Receitas Intra Orçamentárias	Estágios da Receita Intra-Orçamentária						SALDO (a-c)
	PREVISÃO INICIAL	PREVISÃO ATUALIZADA (a)	RECEITAS REALIZADAS				
			No Bimestre (b)	% (b/a)	Até o Bimestre (c)	% (c/a)	
Exploração de Recursos Naturais							
Exploração do Patrimônio Intangível							
Cessão de Direitos							
Demais Receitas Patrimoniais							
RECEITA AGROPECUÁRIA							
RECEITA INDUSTRIAL							
RECEITA DE SERVIÇOS							
Serviços Administrativos e Comerciais Gerais							
Serviços e Atividades Referentes à Navegação e ao Transporte							
Serviços e Atividades Referentes à Saúde							
Serviços e Atividades Financeiras							
Outros Serviços							
TRANSFERÊNCIAS CORRENTES							
Transferências da União e de suas Entidades							
Transferências dos Estados e do Distrito Federal e de suas Entidades							
Transferências dos Municípios e de suas Entidades							
Transferências de Instituições Privadas							
Transferências de Outras Instituições Públicas							
Transferências do Exterior							
Transferências de Pessoas Físicas							
Transferências Provenientes de Depósitos Não Identificados							
OUTRAS RECEITAS CORRENTES							
Multas Administrativas, Contratuais e Judiciais							
Indenizações, Restituições e Ressarcimentos							
Bens, Direitos e Valores Incorporados ao Patrimônio Público							
Demais Receitas Correntes							
RECEITAS DE CAPITAL							
OPERAÇÕES DE CRÉDITO							
Operações de Crédito - Mercado Interno							
Operações de Crédito - Mercado Externo							
ALIENAÇÃO DE BENS							
Alienação de Bens Móveis							
Alienação de Bens Imóveis							
Alienação de Bens Intangíveis							
AMORTIZAÇÕES DE EMPRÉSTIMOS							
TRANSFERÊNCIAS DE CAPITAL							
Transferências da União e de suas Entidades							
Transferências dos Estados e do Distrito Federal e de suas Entidades							
Transferências dos Municípios e de suas Entidades							
Transferências de Instituições Privadas							
Transferências de Outras Instituições Públicas							
Transferências do Exterior							
Transferências de Pessoas Físicas							
Transferências Provenientes de Depósitos Não Identificados							
OUTRAS RECEITAS DE CAPITAL							
Integralização do Capital Social							

**Relatório Resumido de Execução Orçamentária Simplificado****Prefeitura Municipal de Apiacás - MT (Poder Executivo)****CNPJ: 0132185000154****Exercício: 2021****Período de referência: 3º bimestre**

Receitas Intra Orçamentárias	Estágios da Receita Intra-Orçamentária						SALDO (a-c)
	PREVISÃO INICIAL	PREVISÃO ATUALIZADA (a)	RECEITAS REALIZADAS				
			No Bimestre (b)	% (b/a)	Até o Bimestre (c)	% (c/a)	
Remuneração das Disponibilidades do Tesouro							
Resgate de Títulos do Tesouro							
Demais Receitas de Capital							

RREO-Anexo 01 | Tabela 1.0 - Balanço Orçamentário

Despesas Intra Orçamentárias	Estágios da Despesa Intra-Orçamentária									
	DOTAÇÃO INICIAL (d)	DOTAÇÃO ATUALIZADA (e)	DESPESAS EMPENHADAS NO BIMESTRE	DESPESAS EMPENHADAS ATÉ O BIMESTRE (f)	SALDO (g) = (e-f)	DESPESAS LIQUIDADAS NO BIMESTRE	DESPESAS LIQUIDADAS ATÉ O BIMESTRE (h)	SALDO (i) = (e-h)	DESPESAS PAGAS ATÉ O BIMESTRE (j)	INSCRITAS EM RESTOS A PAGAR NÃO PROCESSADOS (k)
Despesas Intra Orçamentárias	-	-	-	-	-	-	-	-	-	-
DESPESAS (INTRA-ORÇAMENTÁRIAS) (IX)	1.615.000,00	1.554.601,00	234.173,59	754.100,34	800.500,66	234.173,59	752.973,05	801.627,95	640.628,11	
DESPESAS CORRENTES	1.615.000,00	1.554.601,00	234.173,59	754.100,34	800.500,66	234.173,59	752.973,05	801.627,95	640.628,11	
PESSOAL E ENCARGOS SOCIAIS	1.615.000,00	1.554.601,00	234.173,59	754.100,34	800.500,66	234.173,59	752.973,05	801.627,95	640.628,11	
JUROS E ENCARGOS DA DÍVIDA										
OUTRAS DESPESAS CORRENTES										
DESPESAS DE CAPITAL										
INVESTIMENTOS										
INVERSÕES FINANCEIRAS										
AMORTIZAÇÃO DA DÍVIDA										
RESERVA DE CONTINGÊNCIA										

 <p>Sistema de Informações Contábeis e Fiscais do Setor Público Brasileiro</p> <p>TESOURO NACIONAL</p>	Relatório Resumido de Execução Orçamentária Simplificado
	Prefeitura Municipal de Apiacás - MT (Poder Executivo)
	CNPJ: 01321850000154
	Exercício: 2021
	Período de referência: 3º bimestre

RREO-Anexo 01 | Tabela 1.0 - Balanço Orçamentário

Notas Explicativas	Valores
	30/06/2021
Notas Explicativas	-
Notas Explicativas	

Relatório Resumido de Execução Orçamentária Simplificado**Prefeitura Municipal de Apicás - MT (Poder Executivo)****CNPJ: 0132185000154****Exercício: 2021****Período de referência: 3º bimestre****RREO-Anexo 02 | Tabela 2.0 - Demonstrativo da Execução das Despesas por Função/Subfunção | Total das Despesas Exceto Intra-Orçamentárias**

Função/Subfunção	Execução da Despesa										INSCRITAS EM RESTOS A PAGAR NÃO PROCESSADOS (f)
	DOTAÇÃO INICIAL	DOTAÇÃO ATUALIZADA (a)	DESPESAS EMPENHADAS NO BIMESTRE	DESPESAS EMPENHADAS ATÉ O BIMESTRE (b)	% (b/total b)	SALDO (c) = (a-b)	DESPESAS LIQUIDADAS NO BIMESTRE	DESPESAS LIQUIDADAS ATÉ O BIMESTRE (d)	% (d/total d)	SALDO (e) = (a-d)	
DESPESAS (EXCETO INTRA-ORÇAMENTÁRIAS) (f)	42.585.000,00	44.742.236,12	7.724.473,75	20.638.317,35	96,47	24.103.918,77	7.586.161,91	17.270.030,62	95,82	27.472.205,50	
Legislativa	1.515.000,00	1.515.000,00	214.783,54	757.320,42	3,54	757.679,58	227.740,04	672.430,92	3,73	842.569,08	
Ação Legislativa	1.515.000,00	1.515.000,00	214.783,54	757.320,42	3,54	757.679,58	227.740,04	672.430,92	3,73	842.569,08	
Controle Externo											
FU01 - Administração Geral											
FU01 - Demais Subfunções											
Judiciária											
Ação Judiciária											
Defesa do Interesse Público no Processo Judiciário											
FU02 - Administração Geral											
FU02 - Demais Subfunções											
Essencial à Justiça	151.000,00	113.000,00				113.000,00				113.000,00	
Defesa da Ordem Jurídica											
Representação Judicial e Extrajudicial	151.000,00	113.000,00				113.000,00				113.000,00	
FU03 - Administração Geral											
FU03 - Demais Subfunções											
Administração	5.688.000,00	5.649.500,00	778.730,55	3.178.331,97	14,86	2.471.168,03	908.049,84	2.556.571,61	14,19	3.092.928,39	
Planejamento e Orçamento											
FU04 - Administração Geral	4.539.000,00	4.493.000,00	567.064,86	2.628.028,35	12,28	1.864.971,65	702.826,81	2.035.135,98	11,29	2.457.864,02	
Administração Financeira	500.000,00	500.000,00	119.994,00	279.986,00	1,31	220.014,00	119.994,00	279.986,00	1,55	220.014,00	
Controle Interno	114.000,00	113.500,00	14.487,86	50.707,51	0,24	62.792,49	14.487,86	50.707,51	0,28	62.792,49	
Normalização e Fiscalização											
Tecnologia da Informação											
Ordenamento Territorial											
Formação de Recursos Humanos	55.000,00	55.000,00				55.000,00				55.000,00	
Administração de Recrutamento	20.000,00	28.000,00				28.000,00				28.000,00	
Administração de Concessões											
Comunicação Social											
FU04 - Demais Subfunções	460.000,00	460.000,00	77.183,83	219.610,11	1,03	240.389,89	70.741,17	190.742,12	1,06	269.257,88	
Defesa Nacional											
Defesa Aérea											
Defesa Naval											
Defesa Terrestre											
FU05 - Administração Geral											
FU05 - Demais Subfunções											
Segurança Pública											
Policamento											
Defesa Civil											
Informação e Inteligência											
FU06 - Administração Geral											
FU06 - Demais Subfunções											
Relações Exteriores											
Relações Diplomáticas											
Cooperação Internacional											
FU07 - Administração Geral											
FU07 - Demais Subfunções											
Assistência Social	2.397.500,00	2.688.704,87	297.843,73	876.321,58	4,10	1.813.183,29	297.496,23	832.978,12	4,62	1.856.726,75	
Assistência ao Idoso	10.000,00	10.000,00				10.000,00				10.000,00	
Assistência ao Portador de Deficiência											
Assistência à Criança e ao Adolescente	484.000,00	532.922,36	56.718,23	144.435,98	0,68	388.486,38	50.499,63	137.737,38	0,76	395.184,98	
Assistência Comunitária	1.212.000,00	1.291.881,67	135.719,58	405.957,89	1,90	885.923,78	134.691,31	401.457,17	2,23	890.424,50	

Relatório Resumido de Execução Orçamentária Simplificado**Prefeitura Municipal de Apiaçás - MT (Poder Executivo)****CNPJ: 0132185000154****Exercício: 2021****Período de referência: 3º bimestre**

Função/Subfunção	Execução da Despesa										INSCRITAS EM RESTOS A PAGAR NÃO PROCESSADOS (f)
	DOTAÇÃO INICIAL	DOTAÇÃO ATUALIZADA (a)	DESPESAS EMPENHADAS NO BIMESTRE	DESPESAS EMPENHADAS ATÉ O BIMESTRE (b)	% (b/total b)	SALDO (c) = (a-b)	DESPESAS LIQUIDADAS NO BIMESTRE	DESPESAS LIQUIDADAS ATÉ O BIMESTRE (d)	% (d/total d)	SALDO (e) = (a-d)	
FU08 - Administração Geral	576.500,00	739.900,84	104.946,46	322.061,26	1,51	417.839,58	111.720,83	289.717,12	1,61	450.183,72	
FU08 - Demais Subfunções	115.000,00	115.000,00	459,46	4.066,45	0,02	110.933,55	584,46	4.066,45	0,02	110.933,55	
Previdência Social	3.194.000,00	3.194.000,00	152.428,58	512.430,50	2,40	2.681.569,50	162.263,11	476.362,23	2,64	2.717.637,77	
Previdência Básica											
Previdência do Regime Estatutário	3.194.000,00	3.194.000,00	152.428,58	512.430,50	2,40	2.681.569,50	162.263,11	476.362,23	2,64	2.717.637,77	
Previdência Complementar											
Previdência Especial											
FU09 - Administração Geral											
FU09 - Demais Subfunções											
Saúde	9.280.500,00	9.468.992,22	2.073.489,26	5.390.986,91	25,20	4.078.005,31	1.809.794,45	4.519.369,98	25,08	4.949.622,24	
Atenção Básica	2.469.000,00	2.599.739,00	450.175,10	1.136.318,21	5,27	1.473.420,79	378.747,06	1.007.900,35	5,59	1.591.838,65	
Assistência Hospitalar e Ambulatorial	5.329.000,00	4.995.760,00	1.341.061,16	3.377.412,22	15,79	1.818.347,78	1.202.604,46	2.802.539,79	15,55	2.193.220,21	
Suporte Profilático e Terapêutico	218.000,00	316.000,00	80.319,92	200.191,59	0,94	115.808,41	49.257,96	114.912,27	0,64	201.087,73	
Vigilância Sanitária	68.000,00	39.900,00	19.914,72	21.181,32	0,10	18.718,68	19.542,12	20.808,72	0,12	19.091,28	
Vigilância Epidemiológica	268.000,00	286.900,00	43.171,91	175.620,12	0,82	111.279,88	40.966,01	173.110,32	0,96	113.789,68	
Alimentação e Nutrição	10.000,00	10.000,00				10.000,00				10.000,00	
FU10 - Administração Geral	841.500,00	1.123.693,22	110.970,16	458.657,18	2,14	665.036,04	118.156,84	395.848,53	2,20	727.844,69	
FU10 - Demais Subfunções	77.000,00	97.000,00	27.876,27	31.606,27	0,15	65.393,73	520,00	4.250,00	0,02	92.750,00	
Trabalho	139.000,00	139.000,00				139.000,00				139.000,00	
Proteção e Benefícios ao Trabalhador											
Relações de Trabalho											
Empregabilidade											
Fomento ao Trabalho	139.000,00	139.000,00				139.000,00				139.000,00	
FU11 - Administração Geral											
FU11 - Demais Subfunções											
Educação	7.748.000,00	8.161.371,33	1.100.933,59	3.191.100,69	14,92	4.970.270,64	1.076.779,42	2.586.829,07	14,35	5.574.542,26	
Educação Fundamental	5.834.000,00	6.162.111,33	944.275,14	2.548.847,26	11,91	3.613.264,07	779.080,98	1.944.575,64	10,79	4.217.335,69	
Ensino Médio											
Ensino Profissional											
Ensino Superior											
Educação Infantil	1.786.000,00	1.871.260,00	156.658,44	642.253,43	3,00	1.229.006,57	297.698,44	642.253,43	3,56	1.229.006,57	
Educação de Jovens e Adultos											
Educação Especial	110.000,00	110.000,00				110.000,00				110.000,00	
Educação Básica											
FU12 - Administração Geral											
FU12 - Demais Subfunções	18.000,00	18.000,00				18.000,00				18.000,00	
Cultura	157.000,00	157.000,00	13.788,70	22.225,65	0,10	134.774,35		8.436,95	0,05	148.563,05	
Patrimônio Histórico Artístico e Arqueológico											
Difusão Cultural	157.000,00	157.000,00	13.788,70	22.225,65	0,10	134.774,35		8.436,95	0,05	148.563,05	
FU13 - Administração Geral											
FU13 - Demais Subfunções											
Direitos da Cidadania											
Custódia e Reintegração Social											
Direitos Individuais Coletivos e Difusos											
Assistência aos Povos Indígenas											
FU14 - Administração Geral											
FU14 - Demais Subfunções											
Urbanismo	2.543.000,00	4.512.867,70	1.650.430,32	2.976.039,31	13,91	1.536.828,39	1.465.726,14	2.080.841,56	11,55	2.432.026,15	
Infra-Estrutura Urbana	1.070.000,00	1.984.900,00	857.204,96	1.192.132,86	5,57	712.667,14	957.254,96	1.180.876,31	6,61	713.303,69	
Serviços Urbanos	108.000,00	662.867,70	16.641,94	603.728,28	2,82	59.139,42	348.413,96	350.873,56	1,95	311.394,14	
Transportes Coletivos Urbanos											
FU15 - Administração Geral	1.200.000,00	1.190.000,00	201.683,42	705.278,17	3,30	484.721,83	160.107,62	539.091,68	2,99	650.908,32	
FU15 - Demais Subfunções	165.000,00	755.200,00	474.900,00	474.900,00	2,22	280.300,00				755.200,00	
Habitação	95.000,00	15.760,00				15.760,00				15.760,00	
Habitação Rural	15.000,00	60,00				60,00				60,00	

Relatório Resumido de Execução Orçamentária Simplificado**Prefeitura Municipal de Apiacás - MT (Poder Executivo)****CNPJ: 0132185000154****Exercício: 2021****Período de referência: 3º bimestre**

Função/Subfunção	Execução da Despesa									INSCRITAS EM RESTOS A PAGAR NÃO PROCESSADOS (f)
	DOTAÇÃO INICIAL	DOTAÇÃO ATUALIZADA (a)	DESPESAS EMPENHADAS NO BIMESTRE	DESPESAS EMPENHADAS ATÉ O BIMESTRE (b)	% (b/total b)	SALDO (c) = (a-b)	DESPESAS LIQUIDADAS NO BIMESTRE	DESPESAS LIQUIDADAS ATÉ O BIMESTRE (d)	% (d/total d)	SALDO (e) = (a-d)
Habitação Urbana	80.000,00	15.700,00				15.700,00				15.700,00
FU16 - Administração Geral										
FU16 - Demais Subfunções										
Saneamento	965.000,00	879.800,00	113.067,55	339.699,15	1,59	540.100,85	107.446,38	285.261,67	1,58	594.538,33
Saneamento Básico Rural										
Saneamento Básico Urbano	965.000,00	879.800,00	113.067,55	339.699,15	1,59	540.100,85	107.446,38	285.261,67	1,58	594.538,33
FU17 - Administração Geral										
FU17 - Demais Subfunções										
Gestão Ambiental	103.000,00	41.950,00				41.950,00				41.950,00
Preservação e Conservação Ambiental										
Controle Ambiental										
Recuperação de Áreas Degradadas										
Recursos Hídricos										
Meteorologia										
FU18 - Administração Geral	10.000,00	10.000,00				10.000,00				10.000,00
FU18 - Demais Subfunções	90.000,00	31.950,00				31.950,00				31.950,00
Ciência e Tecnologia										
Desenvolvimento Científico										
Desenvolvimento Tecnológico e Engenharia										
Difusão do Conhecimento Científico e Tecnológico										
FU19 - Administração Geral										
FU19 - Demais Subfunções										
Agricultura	565.000,00	699.890,00	137.200,98	520.955,85	2,44	178.934,15	365.855,22	506.425,94	2,81	193.464,06
Abastecimento	110.000,00	7.900,00				7.900,00				7.900,00
Extensão Rural	20.000,00	2.000,00				2.000,00				2.000,00
Irrigação										
Promoção da Produção Agropecuária										
Defesa Agropecuária										
FU20 - Administração Geral	290.000,00	471.700,00	58.740,77	370.412,17	1,73	101.287,83	283.265,17	355.882,26	1,97	115.817,74
FU20 - Demais Subfunções	145.000,00	218.290,00	78.460,21	150.543,68	0,70	67.746,32	82.590,05	150.543,68	0,84	67.746,32
Organização Agrária										
Reforma Agrária										
Colonização										
FU21 - Administração Geral										
FU21 - Demais Subfunções										
Indústria										
Promoção Industrial										
Produção Industrial										
Mineração										
Propriedade Industrial										
Normalização e Qualidade										
FU22 - Administração Geral										
FU22 - Demais Subfunções										
Comércio e Serviços	55.000,00	900,00				900,00				900,00
Promoção Comercial										
Comercialização										
Comércio Exterior										
Serviços Financeiros										
Turismo	15.000,00	600,00				600,00				600,00
FU23 - Administração Geral										
FU23 - Demais Subfunções	40.000,00	300,00				300,00				300,00
Comunicações	85.000,00	85.000,00				85.000,00				85.000,00
Comunicações Postais										
Telecomunicações										
FU24 - Administração Geral										

Relatório Resumido de Execução Orçamentária Simplificado

Prefeitura Municipal de Apiacás - MT (Poder Executivo)

CNPJ: 0132185000154

Exercício: 2021

Período de referência: 3º bimestre

Função/Subfunção	Execução da Despesa									INSCRITAS EM RESTOS A PAGAR NÃO PROCESSADOS (f)
	DOTAÇÃO INICIAL	DOTAÇÃO ATUALIZADA (a)	DESPESAS EMPENHADAS NO BIMESTRE	DESPESAS EMPENHADAS ATÉ O BIMESTRE (b)	% (b/total b)	SALDO (c) = (a-b)	DESPESAS LIQUIDADAS NO BIMESTRE	DESPESAS LIQUIDADAS ATÉ O BIMESTRE (d)	% (d/total d)	SALDO (e) = (a-d)
FU24 - Demais Subfunções	85.000,00	85.000,00				85.000,00				85.000,00
Energia	793.000,00	633.500,00		62.512,44	0,29	570.987,56		62.512,44	0,35	570.987,56
Conservação de Energia										
Energia Elétrica	793.000,00	633.500,00		62.512,44	0,29	570.987,56		62.512,44	0,35	570.987,56
Combustíveis Minerais										
Biocombustíveis										
FU25 - Administração Geral										
FU25 - Demais Subfunções										
Transporte	5.958.000,00	5.632.000,00	1.076.979,91	2.535.462,20	11,85	3.096.537,80	1.050.440,76	2.409.701,14	13,37	3.222.298,86
Transporte Aéreo										
Transporte Rodoviário	5.958.000,00	5.632.000,00	1.076.979,91	2.535.462,20	11,85	3.096.537,80	1.050.440,76	2.409.701,14	13,37	3.222.298,86
Transporte Ferroviário										
Transporte Hidroviário										
Transportes Especiais										
FU26 - Administração Geral										
FU26 - Demais Subfunções										
Desporto e Lazer	453.000,00	453.000,00	54.954,23	122.975,25	0,57	330.024,75	54.727,50	120.553,57	0,67	332.446,43
Desporto de Rendimento										
Desporto Comunitário	423.000,00	423.000,00	54.954,23	122.975,25	0,57	300.024,75	54.727,50	120.553,57	0,67	302.446,43
Lazer	30.000,00	30.000,00				30.000,00				30.000,00
FU27 - Administração Geral										
FU27 - Demais Subfunções										
Encargos Especiais	330.000,00	330.000,00	59.842,82	151.755,43	0,71	178.244,57	59.842,82	151.755,43	0,84	178.244,57
Refinanciamento da Dívida Interna	330.000,00	330.000,00	59.842,82	151.755,43	0,71	178.244,57	59.842,82	151.755,43	0,84	178.244,57
Refinanciamento da Dívida Externa										
Serviço da Dívida Interna										
Serviço da Dívida Externa										
Transferências										
Outros Encargos Especiais										
Transferências para a Educação Básica										
FU28 - Demais Subfunções										
Reserva de Contingência	370.000,00	370.000,00				370.000,00				370.000,00
DESPESAS (INTRA-ORÇAMENTÁRIAS) (II)	1.615.000,00	1.554.601,00	234.173,59	754.100,34	3,53	800.500,66	234.173,59	752.973,05	4,18	801.627,95
TOTAL (III) = (I + II)	44.200.000,00	46.296.837,12	7.958.647,34	21.392.417,69	100,00	24.904.419,43	7.820.335,50	18.023.003,67	100,00	28.273.833,45

RREO-Anexo 02 | Tabela 2.0 - Demonstrativo da Execução das Despesas por Função/Subfunção | Total de Despesas

Função/Subfunção • Intra	Execução da Despesa • Intra									INSCRITAS EM RESTOS A PAGAR NÃO PROCESSADOS (f)
	DOTAÇÃO INICIAL	DOTAÇÃO ATUALIZADA (a)	DESPESAS EMPENHADAS NO BIMESTRE	DESPESAS EMPENHADAS ATÉ O BIMESTRE (b)	% (b/total b)	SALDO (c) = (a-b)	DESPESAS LIQUIDADAS NO BIMESTRE	DESPESAS LIQUIDADAS ATÉ O BIMESTRE (d)	% (d/total d)	SALDO (e) = (a-d)
DESPESAS (INTRA-ORÇAMENTÁRIAS) (II)	1.615.000,00	1.554.601,00	234.173,59	754.100,34	3,53	800.500,66	234.173,59	752.973,05	4,18	801.627,95
Legislativa	35.000,00	35.000,00	4.486,20	14.329,60	0,07	20.670,40	4.486,20	14.329,60	0,08	20.670,40
Ação Legislativa	35.000,00	35.000,00	4.486,20	14.329,60	0,07	20.670,40	4.486,20	14.329,60	0,08	20.670,40
Controle Externo										
FU01 - Administração Geral										
FU01 - Demais Subfunções										
Judiciária										
Ação Judiciária										
Defesa do Interesse Público no Processo Judiciário										
FU02 - Administração Geral										
FU02 - Demais Subfunções										
Essencial à Justiça										
Defesa da Ordem Jurídica										

Relatório Resumido de Execução Orçamentária Simplificado

Prefeitura Municipal de Apiaçás - MT (Poder Executivo)

CNPJ: 0132185000154

Exercício: 2021

Período de referência: 3º bimestre

Função/Subfunção • Intra	Execução da Despesa • Intra									INSCRITAS EM RESTOS A PAGAR NÃO PROCESSADOS (f)
	DOTAÇÃO INICIAL	DOTAÇÃO ATUALIZADA (a)	DESPESAS EMPENHADAS NO BIMESTRE	DESPESAS EMPENHADAS ATÉ O BIMESTRE (b)	% (b/III b)	SALDO (c) = (a-b)	DESPESAS LIQUIDADAS NO BIMESTRE	DESPESAS LIQUIDADAS ATÉ O BIMESTRE (d)	% (d/III d)	
Representação Judicial e Extrajudicial										
FU03 - Administração Geral										
FU03 - Demais Subfunções										
Administração	202.000,00	208.000,00	31.836,43	115.185,79	0,54	92.814,21	31.836,43	115.185,79	0,64	92.814,21
Planejamento e Orçamento										
FU04 - Administração Geral	185.000,00	191.000,00	29.038,25	105.392,16	0,49	85.607,84	29.038,25	105.392,16	0,58	85.607,84
Administração Financeira										
Controle Interno	17.000,00	17.000,00	2.798,18	9.793,63	0,05	7.206,37	2.798,18	9.793,63	0,05	7.206,37
Normalização e Fiscalização										
Tecnologia da Informação										
Ordenamento Territorial										
Formação de Recursos Humanos										
Administração de Receitas										
Administração de Concessões										
Comunicação Social										
FU04 - Demais Subfunções										
Defesa Nacional										
Defesa Aérea										
Defesa Naval										
Defesa Terrestre										
FU05 - Administração Geral										
FU05 - Demais Subfunções										
Segurança Pública										
Policamento										
Defesa Civil										
Informação e Inteligência										
FU06 - Administração Geral										
FU06 - Demais Subfunções										
Relações Exteriores										
Relações Diplomáticas										
Cooperação Internacional										
FU07 - Administração Geral										
FU07 - Demais Subfunções										
Assistência Social	58.500,00	68.400,00	9.914,15	29.495,61	0,14	38.904,39	9.914,15	29.495,61	0,16	38.904,39
Assistência ao Idoso										
Assistência ao Portador de Deficiência										
Assistência à Criança e ao Adolescente	10.000,00	10.000,00				10.000,00				10.000,00
Assistência Comunitária	23.000,00	32.900,00	7.131,51	20.718,02	0,10	12.181,98	7.131,51	20.718,02	0,11	12.181,98
FU08 - Administração Geral	25.500,00	25.500,00	2.782,64	8.777,59	0,04	16.722,41	2.782,64	8.777,59	0,05	16.722,41
FU08 - Demais Subfunções										
Previdência Social	6.000,00	6.000,00	675,42	2.026,27	0,01	3.973,73	675,42	2.026,27	0,01	3.973,73
Previdência Básica										
Previdência do Regime Estatutário	6.000,00	6.000,00	675,42	2.026,27	0,01	3.973,73	675,42	2.026,27	0,01	3.973,73
Previdência Complementar										
Previdência Especial										
FU09 - Administração Geral										
FU09 - Demais Subfunções										
Saúde	386.500,00	334.001,00	56.870,65	183.543,92	0,86	150.457,08	56.870,65	182.416,63	1,01	151.584,37
Atenção Básica	135.000,00	113.500,00	25.521,85	86.689,13	0,41	26.810,87	25.521,85	86.689,13	0,48	26.810,87
Assistência Hospitalar e Ambulatorial	135.000,00	127.550,00	23.801,08	63.909,98	0,30	63.640,02	23.801,08	62.782,69	0,35	64.767,31
SupORTE Profilático e Terapêutico	6.000,00	6.000,00				6.000,00				6.000,00
Vigilância Sanitária	20.000,00	10.050,00	2.282,79	2.282,79	0,01	7.767,21	2.282,79	2.282,79	0,01	7.767,21
Vigilância Epidemiológica	30.000,00	16.401,00	1.703,37	15.976,87	0,07	424,13	1.703,37	15.976,87	0,09	424,13
Alimentação e Nutrição										
FU10 - Administração Geral	60.500,00	60.500,00	3.561,56	14.685,15	0,07	45.814,85	3.561,56	14.685,15	0,08	45.814,85



Relatório Resumido de Execução Orçamentária Simplificado

Prefeitura Municipal de Apicás - MT (Poder Executivo)

CNPJ: 0132185000154

Exercício: 2021

Período de referência: 3º bimestre


Função/Subfunção - Intra	Execução da Despesa - Intra										INSCRITAS EM RESTOS A PAGAR NÃO PROCESSADOS (f)
	DOTAÇÃO INICIAL	DOTAÇÃO ATUALIZADA (a)	DESPESAS EMPENHADAS NO BIMESTRE	DESPESAS EMPENHADAS ATÉ O BIMESTRE (b)	% (b/100 b)	SALDO (c) = (a-b)	DESPESAS LIQUIDADAS NO BIMESTRE	DESPESAS LIQUIDADAS ATÉ O BIMESTRE (d)	% (d/100 d)	SALDO (e) = (c-d)	
FU10 - Demais Subfunções	3.000,00	3.000,00				3.000,00				3.000,00	
Trabalho											
Proteção e Benefícios ao Trabalhador											
Relações de Trabalho											
Empregabilidade											
Fomento ao Trabalho	3.000,00	3.000,00				3.000,00				3.000,00	
FU11 - Administração Geral											
FU11 - Demais Subfunções											
Educação	682.000,00	682.000,00	98.137,29	308.795,34	1,44	373.204,66	98.137,29	308.795,34	1,71	373.204,66	
Ensino Fundamental	488.000,00	488.000,00	72.028,92	222.732,77	1,04	265.267,23	72.028,92	222.732,77	1,24	265.267,23	
Ensino Médio											
Ensino Profissional											
Ensino Superior											
Educação Infantil	194.000,00	194.000,00	26.108,37	86.062,57	0,40	107.937,43	26.108,37	86.062,57	0,48	107.937,43	
Educação de Jovens e Adultos											
Educação Especial											
Educação Básica											
FU12 - Administração Geral											
FU12 - Demais Subfunções											
Cultura	3.000,00	3.000,00				3.000,00				3.000,00	
Patrimônio Histórico Artístico e Arqueológico											
Divulgação Cultural	3.000,00	3.000,00				3.000,00				3.000,00	
FU13 - Administração Geral											
FU13 - Demais Subfunções											
Direitos da Cidadania											
Custódia e Reintegração Social											
Direitos Individuais Coletivos e Difusos											
Assistência aos Povos Indígenas											
FU14 - Administração Geral											
FU14 - Demais Subfunções											
Urbanismo	55.000,00	55.000,00	6.536,49	22.537,67	0,11	32.462,33	6.536,49	22.537,67	0,13	32.462,33	
Infra-Estrutura Urbana											
Serviços Urbanos											
Transportes Coletivos Urbanos											
FU15 - Administração Geral	55.000,00	55.000,00	6.536,49	22.537,67	0,11	32.462,33	6.536,49	22.537,67	0,13	32.462,33	
FU15 - Demais Subfunções											
Habituação											
Habituação Rural											
Habituação Urbana											
FU16 - Administração Geral											
FU16 - Demais Subfunções											
Saneamento	38.000,00	18.100,00	2.763,37	8.562,36	0,04	9.537,64	2.763,37	8.562,36	0,05	9.537,64	
Saneamento Básico Rural											
Saneamento Básico Urbano	38.000,00	18.100,00	2.763,37	8.562,36	0,04	9.537,64	2.763,37	8.562,36	0,05	9.537,64	
FU17 - Administração Geral											
FU17 - Demais Subfunções											
Gestão Ambiental	4.000,00	100,00				100,00				100,00	
Preservação e Conservação Ambiental											
Controle Ambiental											
Recuperação de Áreas Degradadas											
Recursos Hídricos											
Metereologia											
FU18 - Administração Geral											
FU18 - Demais Subfunções	4.000,00	100,00				100,00				100,00	
Ciência e Tecnologia											

Relatório Resumido de Execução Orçamentária Simplificado**Prefeitura Municipal de Apicás - MT (Poder Executivo)****CNPJ: 0132185000154****Exercício: 2021****Período de referência: 3º bimestre**

Função/Subfunção - Intra	Execução da Despesa - Intra										INSCRITAS EM RESTOS A PAGAR NÃO PROCESSADOS (f)
	DOTAÇÃO INICIAL	DOTAÇÃO ATUALIZADA (a)	DESPESAS EMPENHADAS NO BIMESTRE	DESPESAS EMPENHADAS ATÉ O BIMESTRE (b)	% (b/100) (c)	SALDO (e) = (a-b)	DESPESAS LIQUIDADAS NO BIMESTRE	DESPESAS LIQUIDADAS ATÉ O BIMESTRE (d)	% (d/100) (f)	SALDO (g) = (e-f)	
Desenvolvimento Científico											
Desenvolvimento Tecnológico e Engenharia											
Difusão do Conhecimento Científico e Tecnológico											
FU19 - Administração Geral											
FU19 - Demais Subfunções											
Agricultura	17.000,00	17.000,00	1.796,08	5.325,73	0,02	11.674,27	1.796,08	5.325,73	0,03	11.674,27	
Absolvidimento											
Extensão Rural											
Irrigação											
Promoção da Produção Agropecuária											
Defesa Agropecuária											
FU20 - Administração Geral	17.000,00	17.000,00	1.796,08	5.325,73	0,02	11.674,27	1.796,08	5.325,73	0,03	11.674,27	
FU20 - Demais Subfunções											
Organização Agrária											
Reforma Agrária											
Colonização											
FU21 - Administração Geral											
FU21 - Demais Subfunções											
Indústria											
Promoção Industrial											
Produção Industrial											
Mineração											
Propriedade Industrial											
Normalização e Qualidade											
FU22 - Administração Geral											
FU22 - Demais Subfunções											
Comércio e Serviços											
Promoção Comercial											
Comercialização											
Comércio Exterior											
Serviços Financeiros											
Turismo											
FU23 - Administração Geral											
FU23 - Demais Subfunções											
Comunicações											
Comunicações Postais											
Telecomunicações											
FU24 - Administração Geral											
FU24 - Demais Subfunções											
Energia											
Conservação de Energia											
Energia Elétrica											
Combustíveis Minerais											
Biocombustíveis											
FU25 - Administração Geral											
FU25 - Demais Subfunções											
Transporte	100.000,00	100.000,00	16.189,84	52.110,90	0,24	47.889,10	16.189,84	52.110,90	0,29	47.889,10	
Transporte Aéreo											
Transporte Rodoviário	100.000,00	100.000,00	16.189,84	52.110,90	0,24	47.889,10	16.189,84	52.110,90	0,29	47.889,10	
Transporte Ferroviário											
Transporte Hidroviário											
Transportes Especiais											
FU26 - Administração Geral											
FU26 - Demais Subfunções											
Desporto e Lazer	25.000,00	25.000,00	4.967,67	12.187,15	0,06	12.812,85	4.967,67	12.187,15	0,07	12.812,85	

**Relatório Resumido de Execução Orçamentária Simplificado****Prefeitura Municipal de Apiacás - MT (Poder Executivo)****CNPJ: 01321850000154****Exercício: 2021****Período de referência: 3º bimestre**

Função/Subfunção - Intra	Execução da Despesa - Intra										INSCRITAS EM RESTOS A PAGAR NÃO PROCESSADOS (f)
	DOTAÇÃO INICIAL	DOTAÇÃO ATUALIZADA (a)	DESPESAS EMPENHADAS NO BIMESTRE	DESPESAS EMPENHADAS ATÉ O BIMESTRE (b)	% (b/a) (b)	SALDO (c) = (a-b)	DESPESAS LIQUIDADAS NO BIMESTRE	DESPESAS LIQUIDADAS ATÉ O BIMESTRE (d)	% (d/a) (d)	SALDO (e) = (a-d)	
Desporto de Rendimento											
Desporto Comunitário	25.000,00	25.000,00	4.967,67	12.187,15	0,06	12.812,85	4.967,67	12.187,15	0,07	12.812,85	
Lazer											
FU27 - Administração Geral											
FU27 - Demais Subfunções											
Encargos Especiais											
Refinanciamento da Dívida Interna											
Refinanciamento da Dívida Externa											
Serviço da Dívida Interna											
Serviço da Dívida Externa											
Transferências											
Outros Encargos Especiais											
Transferências para a Educação Básica											
FU28 - Demais Subfunções											
Reserva de Contingência											


 <p>Sistema de Informações Contábeis e Fiscais do Setor Público Brasileiro</p> <p>TESOURO NACIONAL</p>	Relatório Resumido de Execução Orçamentária Simplificado
	Prefeitura Municipal de Apiacás - MT (Poder Executivo)
	CNPJ: 01321850000154
	Exercício: 2021
	Período de referência: 3º bimestre

RREO-Anexo 02 | Tabela 2.0 - Demonstrativo da Execução das Despesas por Função/Subfunção

Notas Explicativas	Valores
	30/06/2021
Notas Explicativas	-
Notas Explicativas	

Relatório Resumido de Execução Orçamentária Simplificado**Prefeitura Municipal de Apiaçás - MT (Poder Executivo)****CNPJ: 01321850000154****Exercício: 2021****Período de referência: 3º bimestre****RREO-Anexo 03 | Tabela 3.2 - Demonstrativo da Receita Corrente Líquida - Municípios**

Especificação		Evolução da Receita Corrente Líquida											TOTAL (ÚLTIMOS 12 MESES)	PREVISÃO ATUALIZADA 2021	
		«MR-11»	«MR-10»	«MR-9»	«MR-8»	«MR-7»	«MR-6»	«MR-5»	«MR-4»	«MR-3»	«MR-2»	«MR-1»			
RECEITAS CORRENTES (I)		4.291.318,28	4.689.730,02	4.388.808,50	4.054.210,11	3.447.400,88	5.297.081,87					4.242.412,03	4.515.140,40	34.906.100,09	44.749.000,00
Impostos, Taxas e Contribuições de Melhoria		233.893,76	295.959,45	200.851,87	316.854,78	149.010,99	341.623,43					191.735,11	271.763,60	1.911.313,09	2.636.000,00
ITPU		30.130,39	21.166,06	23.538,63	18.793,95	11.855,14	28.791,87					17.235,77	28.782,64	181.344,05	660.000,00
ISS		56.303,29	55.264,29	60.510,90	57.887,08	43.981,55	100.153,91					55.930,68	64.218,93	494.330,63	597.000,00
ITBI		55.940,61	42.113,65	41.521,78	157.008,71	23.882,75	51.806,65					20.569,94	70.000,68	462.266,77	482.000,00
IRPF		56.906,92	57.969,58	53.521,51	63.913,80	57.822,55	135.757,82					76.661,84	66.088,12	568.842,14	620.000,00
Outras Impostos, Taxas e Contribuições de Melhoria		34.612,55	29.445,87	21.569,15	18.941,64	11.889,00	24.161,18					21.136,88	42.673,23	204.529,50	327.000,00
Contribuições		63.468,48	68.207,66	65.240,47	60.588,21	64.768,20	134.784,64					98.583,38	111.901,22	667.342,26	1.995.000,00
Receita Patrimonial		3.067,78	1.402,80	939,69	1.267,70	1.280,65	1.284,56					18.385,95	22.785,11	50.554,24	305.000,00
Rendimentos de Aplicação Financeira		3.067,78	1.402,80	939,69	1.267,70	1.280,65	1.284,56					18.385,95	22.785,11	50.554,24	305.000,00
Outras Receitas Patrimoniais															5.000,00
Receita Agropecuária															
Receita Industrial															
Receita de Serviços		55.947,74	52.404,47	50.326,53	55.801,02	44.087,04	49.144,03					65.021,14	51.687,90	424.419,87	723.000,00
Transferências Correntes		3.931.751,55	4.234.726,18	3.941.700,27	3.614.455,30	3.096.989,44	4.750.252,05					3.656.131,58	4.047.957,21	31.596.204,50	36.368.000,00
Cota-Parte do FPM		737.229,24	468.205,77	377.224,42	507.591,79	672.714,49	1.033.158,72					1.073.138,18	928.098,75	5.767.522,36	10.300.000,00
Cota-Parte do ICMS		1.116.864,85	1.069.509,68	1.503.935,33	1.350.682,52	1.209.380,74	1.647.091,25					1.369.374,96	1.762.490,27	11.020.329,80	12.300.000,00
Cota-Parte do IPVA		26.818,61	30.065,62	21.254,73	18.792,79	35.600,29	77.064,45					42.016,50	46.366,44	297.879,43	600.000,00
Cota-Parte do ITR		5.730,23	17.800,72	20.696,85	355.517,84	121.304,67	89.679,26					9.162,96	6.095,54	625.788,07	850.000,00
Transferências de LC nº 87/1996															80.000,00
Transferências de LC nº 61/1999		5.010,90	5.726,50	6.631,79	8.884,61	7.879,28	10.284,52					10.056,26	10.404,35	64.078,21	88.000,00
Transferências de FUNDEC		391.654,37	378.986,36	487.199,58	500.767,34	462.528,12	614.370,67					591.592,48	621.009,82	4.046.109,72	5.000.000,00
Outras Transferências Correntes		1.648.443,35	2.375.533,45	1.204.757,57	872.218,41	578.289,85	1.208.573,18					763.789,26	673.492,04	9.745.097,11	6.668.000,00
Outras Receitas Correntes		3.248,97	7.207,54	129.947,57	5.553,10	101.295,56	16.919,16					9.554,87	9.045,36	205.566,13	262.000,00
DEDUÇÕES (II)		381.064,25	383.503,88	449.862,58	506.905,06	472.580,08	638.577,65					587.292,44	638.512,84	4.058.298,78	6.184.000,00
Contrib. do Servidor para o Plano de Previdência		63.468,48	68.207,66	65.240,47	60.588,21	64.768,20	134.784,64					82.057,96	83.406,87	622.322,49	1.385.000,00
Compensações Finan. entre Regimes Previdenciários												6.495,90	6.495,90	12.991,80	55.000,00
Dedução de Receita para Formação do FUNDEC		317.595,77	315.296,22	384.622,11	446.516,85	407.811,88	503.792,01					498.738,58	548.610,07	3.422.984,48	4.734.000,00
RECEITA CORRENTE LÍQUIDA (III) = (I - II)		3.910.254,03	4.286.226,14	3.938.945,92	3.547.305,05	2.974.820,80	4.658.504,22					3.655.119,59	3.876.627,56	30.847.801,31	36.565.000,00
c) Transferências obrigatórias da União relativas às emendas individuais (art. 166-A, § 1º, da CF) (IV)															
RECEITA CORRENTE LÍQUIDA AJUSTADA PARA CÁLCULO DOS LIMITES DE ENDIVIDAMENTO (V) = (III - IV)		3.910.254,03	4.286.226,14	3.938.945,92	3.547.305,05	2.974.820,80	4.658.504,22					3.655.119,59	3.876.627,56	30.847.801,31	36.565.000,00
c) Transferências obrigatórias da União relativas às emendas do Senado (art. 166, § 16, da CF) (VI)															
RECEITA CORRENTE LÍQUIDA AJUSTADA PARA CÁLCULO DOS LIMITES DA DESPESA COM PESSOAL (VII) = (V - VI)		3.910.254,03	4.286.226,14	3.938.945,92	3.547.305,05	2.974.820,80	4.658.504,22					3.655.119,59	3.876.627,56	30.847.801,31	36.565.000,00

 <p>Sistema de Informações Contábeis e Fiscais do Setor Público Brasileiro</p> <p>TESOURO NACIONAL</p>	Relatório Resumido de Execução Orçamentária Simplificado
	Prefeitura Municipal de Apiacás - MT (Poder Executivo)
	CNPJ: 01321850000154
	Exercício: 2021
	Período de referência: 3º bimestre

RREO-Anexo 03 | Tabela 3.2 - Demonstrativo da Receita Corrente Líquida - Municípios

Notas Explicativas	Valores
Notas Explicativas	30/06/2021
Notas Explicativas	-


RREO-Anexo 04 | Tabela 4 - Demonstrativo das Receitas e Despesas Previdenciárias do RPPS

Receitas Previdenciárias - RPPS - Fundo em Capitalização (Plano Previdenciário)	Execução da Receita	
	PREVISÃO ATUALIZADA (a)	RECEITAS REALIZADAS ATÉ O BIMESTRE (b)
Receitas	-	-
RECEITAS CORRENTES (I)	3.200.000,00	1.096.320,23
Receita de Contribuições dos Segurados	1.395.000,00	437.782,83
Ativo	1.378.000,00	437.782,83
Inativo	11.000,00	
Pensionista	6.000,00	
Receita de Contribuições Patronais	1.550.000,00	626.393,51
Ativo	1.550.000,00	626.393,51
Inativo		
Pensionista		
Receita Patrimonial	150.000,00	
Receitas Imobiliárias		
Receitas de Valores Mobiliários	150.000,00	
Outras Receitas Patrimoniais		
Receita de Serviços		
Outras Receitas Correntes	105.000,00	32.143,89
Compensação Financeira entre os Regimes	55.000,00	32.143,89
Receita de Aportes Periódicos para Amortização de Déficit Atuarial do RPPS (II)		
Demais Receitas Correntes	50.000,00	
RECEITAS DE CAPITAL (III)		
Alienação de Bens, Direitos e Ativos		
Amortização de Empréstimos		
Outras Receitas de Capital		
TOTAL DAS RECEITAS DO FUNDO EM CAPITALIZAÇÃO (IV) = (I + III - II)	3.200.000,00	1.096.320,23

 <p>Sistema de Informações Contábeis e Fiscais do Setor Público Brasileiro</p> <p>TESOURO NACIONAL</p>	Relatório Resumido de Execução Orçamentária Simplificado
	Prefeitura Municipal de Apiaçás - MT (Poder Executivo)
	CNPJ: 01321850000154
	Exercício: 2021
Período de referência: 3º bimestre	

RREO-Anexo 04 | Tabela 4 - Demonstrativo das Receitas e Despesas Previdenciárias do RPPS

Despesas Previdenciárias - RPPS - Fundo em Capitalização (Plano Previdenciário)	Execução da Despesa				
	DOTAÇÃO ATUALIZADA (c)	DESPESAS EMPENHADAS ATÉ O BIMESTRE (d)	DESPESAS LIQUIDADAS ATÉ O BIMESTRE (e)	DESPESAS PAGAS ATÉ O BIMESTRE (f)	INSCRITAS EM RESTOS A PAGAR NÃO PROCESSADOS NO EXERCÍCIO (g)
Despesas	-	-	-	-	-
Benefícios		407,347,82	407,347,82	407,347,82	
Aposentadorias		343,299,50	343,299,50	343,299,50	
Pensões por Morte		64,048,32	64,048,32	64,048,32	
Outras Despesas Previdenciárias	34,000,00	2,194,53	2,194,53	2,194,53	
Compensação Financeira entre os Regimes	34,000,00	2,194,53	2,194,53	2,194,53	
Demais Despesas Previdenciárias					
TOTAL DAS DESPESAS DO FUNDO EM CAPITALIZAÇÃO (V)	34,000,00	409,542,35	409,542,35	409,542,35	
RESULTADO PREVIDENCIÁRIO - FUNDO EM CAPITALIZAÇÃO (VI) = (IV - V)	3.166.000,00	686.777,88	686.777,88	686.777,88	

 <p>Sistema de Informações Contábeis e Fiscais do Setor Público Brasileiro</p> <p>TESOURO NACIONAL</p>	Relatório Resumido de Execução Orçamentária Simplificado
	Prefeitura Municipal de Apiacás - MT (Poder Executivo)
	CNPJ: 01321850000154
	Exercício: 2021
	Período de referência: 3º bimestre

RREO-Anexo 04 | Tabela 4 - Demonstrativo das Receitas e Despesas Previdenciárias do RPPS

Recursos RPPS Arrecadados em Exercícios Anteriores	Previsão Orçamentária
Recursos RPPS Arrecadados em Exercícios Anteriores	PREVISÃO ORÇAMENTÁRIA
VALOR	-

RREO-Anexo 04 | Tabela 4 - Demonstrativo das Receitas e Despesas Previdenciárias do RPPS

Reserva Orçamentária do RPPS	Previsão Orçamentária
Reserva Orçamentária do RPPS	PREVISÃO ORÇAMENTÁRIA
VALOR	-

RREO-Anexo 04 | Tabela 4 - Demonstrativo das Receitas e Despesas Previdenciárias do RPPS

Aportes de Recursos para o Fundo em Capitalização do RPPS	Aportes de Recursos
Aportes de Recursos para o Fundo em Capitalização do RPPS	APORTES REALIZADOS
Plano de Amortização - Contribuição Patronal Suplementar	-
Plano de Amortização - Aporte Periódico de Valores Predefinidos	
Outros Aportes para o RPPS	
Recursos para Cobertura de Déficit Financeiro	

RREO-Anexo 04 | Tabela 4 - Demonstrativo das Receitas e Despesas Previdenciárias do RPPS

Bens e Direitos do RPPS	Período de Referência
Bens e Direitos do RPPS	SALDO ATUAL
Caixa e Equivalentes de Caixa	-
Investimentos e Aplicações	172.271,11
Outros Bens e Direitos	27.011.362,86

RREO-Anexo 04 | Tabela 4 - Demonstrativo das Receitas e Despesas Previdenciárias do RPPS

Receitas Previdenciárias - RPPS - Fundo em Repartição (Plano Financeiro)	Execução da Receita	
	PREVISÃO ATUALIZADA (a)	RECEITAS REALIZADAS ATÉ O BIMESTRE (b)
Receitas	-	-
RECEITAS CORRENTES (VII)		
Receita de Contribuições dos Segurados		
Ativo		
Inativo		
Pensionista		
Receita de Contribuições Patronais		
Ativo		
Inativo		
Pensionista		
Receita Patrimonial		
Receitas Imobiliárias		
Receitas de Valores Mobiliários		
Outras Receitas Patrimoniais		
Receita de Serviços		
Outras Receitas Correntes		
Compensação Previdenciária entre os Regimes		
Demais Receitas Correntes		
RECEITAS DE CAPITAL (VIII)		
Alienação de Bens, Direitos e Ativos		
Amortização de Empréstimos		
Outras Receitas de Capital		
TOTAL DAS RECEITAS DO FUNDO EM REPARTIÇÃO (IX) = (VII + VIII)		



Sistema de Informações
Contábeis e Fiscais
do Setor Público Brasileiro

TESOURO NACIONAL

Relatório Resumido de Execução Orçamentária Simplificado

Prefeitura Municipal de Apiacás - MT (Poder Executivo)


CNPJ: 01321850000154

Exercício: 2021

Período de referência: 3º bimestre

RREO-Anexo 04 | Tabela 4 - Demonstrativo das Receitas e Despesas Previdenciárias do RPPS

Despesas Previdenciárias - RPPS - Fundo em Repartição (Plano Financeiro)	Execução da Despesa				
	DOTAÇÃO ATUALIZADA (c)	DESPESAS EMPENHADAS ATÉ O BIMESTRE (d)	DESPESAS LIQUIDADAS ATÉ O BIMESTRE (e)	DESPESAS PAGAS ATÉ O BIMESTRE (f)	INSCRITAS EM RESTOS A PAGAR NÃO PROCESSADOS NO EXERCÍCIO (g)
Despesas	-	-	-	-	-
Benefícios					
Aposentadorias					
Pensões por Morte					
Outras Despesas Previdenciárias					
Compensação Previdenciária entre os Regimes					
Demais Despesas Previdenciárias					
TOTAL DAS DESPESAS DO FUNDO EM REPARTIÇÃO (X)					
RESULTADO PREVIDENCIÁRIO - FUNDO EM REPARTIÇÃO (XI) = (IX - X)					

 <p>Sistema de Informações Contábeis e Fiscais do Setor Público Brasileiro</p> <p>TESOURO NACIONAL</p>	Relatório Resumido de Execução Orçamentária Simplificado
	Prefeitura Municipal de Apiacás - MT (Poder Executivo)
	CNPJ: 01321850000154
	Exercício: 2021
	Período de referência: 3º bimestre

RREO-Anexo 04 | Tabela 4 - Demonstrativo das Receitas e Despesas Previdenciárias do RPPS


Aportes de Recursos para o Fundo em Repartição do RPPS	Aportes de Recursos
Aportes de Recursos para o Fundo em Repartição do RPPS	APORTES REALIZADOS
Recursos para Cobertura de Insuficiências Financeiras	-
Recursos para Formação de Reserva	

RREO-Anexo 04 | Tabela 4 - Demonstrativo das Receitas e Despesas Previdenciárias do RPPS

Receitas da Administração - RPPS	Execução da Receita	
	PREVISÃO ATUALIZADA (a)	RECEITAS REALIZADAS ATÉ O BIMESTRE (b)
Receitas da Administração - RPPS	-	-
RECEITAS CORRENTES		4,640,54
TOTAL DAS RECEITAS DA ADMINISTRAÇÃO RPPS - (XII)		4,640,54


**Relatório Resumido de Execução Orçamentária Simplificado****Prefeitura Municipal de Apicás - MT (Poder Executivo)****CNPJ: 01321850000154****Exercício: 2021****Período de referência: 3º bimestre****RREO-Anexo 04 | Tabela 4 - Demonstrativo das Receitas e Despesas Previdenciárias do RPPS**

Despesas da Administração - RPPS	Execução da Despesa				
	DOTAÇÃO ATUALIZADA (c)	DESPESAS EMPENHADAS ATÉ O BIMESTRE (d)	DESPESAS LIQUIDADAS ATÉ O BIMESTRE (e)	DESPESAS PAGAS ATÉ O BIMESTRE (f)	INSCRITAS EM RESTOS A PAGAR NÃO PROCESSADOS NO EXERCÍCIO (g)
Despesas da Administração - RPPS	-	-	-	-	-
DESPESAS CORRENTES (XII)	250.000,00	104.718,01	68.737,47	66.645,74	
Pessoal e Encargos Sociais	74.000,00	24.192,93	24.192,93	24.192,93	
Demais Despesas Correntes	176.000,00	80.525,08	44.544,54	42.452,81	
DESPESAS DE CAPITAL (XIV)	19.000,00				
TOTAL DAS DESPESAS DA ADMINISTRAÇÃO RPPS (XV) = (XIII + XIV)	269.000,00	104.718,01	68.737,47	66.645,74	
RESULTADO DA ADMINISTRAÇÃO RPPS (XVI) = (XII - XV)	-269.000,00	-100.077,47	-64.096,93	-62.005,20	

 <p>Sistema de Informações Contábeis e Fiscais do Setor Público Brasileiro</p> <p>TESOURO NACIONAL</p>	Relatório Resumido de Execução Orçamentária Simplificado
	Prefeitura Municipal de Apiacás - MT (Poder Executivo)
	CNPJ: 01321850000154
	Exercício: 2021
	Período de referência: 3º bimestre


RREO-Anexo 04 | Tabela 4 - Demonstrativo das Receitas e Despesas Previdenciárias do RPPS

Receitas Previdenciárias (Benefícios Mantidos Pelo Tesouro)	Execução da Receita	
	PREVISÃO ATUALIZADA (a)	RECEITAS REALIZADAS ATÉ O BIMESTRE (b)
Receitas Previdenciárias (Benefícios Mantidos Pelo Tesouro)	-	-
Contribuições dos Servidores		
Demais Receitas Previdenciárias		
TOTAL DAS RECEITAS (BENEFÍCIOS MANTIDOS PELO TESOURO) (XVIII)		

 <p>Sistema de Informações Contábeis e Fiscais do Setor Público Brasileiro</p> <p>TESOURO NACIONAL</p>	Relatório Resumido de Execução Orçamentária Simplificado
	Prefeitura Municipal de Apicás - MT (Poder Executivo)
	CNPJ: 01321850000154
	Exercício: 2021
Período de referência: 3º bimestre	

RREO-Anexo 04 | Tabela 4 - Demonstrativo das Receitas e Despesas Previdenciárias do RPPS

Despesas Previdenciárias (Benefícios Mantidos Pelo Tesouro)	Execução da Despesa				
	DOTAÇÃO ATUALIZADA (c)	DESPESAS EMPENHADAS ATÉ O BIMESTRE (d)	DESPESAS LIQUIDADAS ATÉ O BIMESTRE (e)	DESPESAS PAGAS ATÉ O BIMESTRE (f)	INSCRITAS EM RESTOS A PAGAR NÃO PROCESSADOS NO EXERCÍCIO (g)
Despesas Previdenciárias (Benefícios Mantidos Pelo Tesouro)	-	-	-	-	-
Aposentadorias					
Pensões					
Outras Despesas Previdenciárias					
TOTAL DAS DESPESAS (BENEFÍCIOS MANTIDOS PELO TESOURO) (XVIII)					
RESULTADO DOS BENEFÍCIOS MANTIDOS PELO TESOURO (XIX) = (XVII - XVIII)					

 <p>Sistema de Informações Contábeis e Fiscais do Setor Público Brasileiro</p> <p>TESOURO NACIONAL</p>	Relatório Resumido de Execução Orçamentária Simplificado
	Prefeitura Municipal de Apiacás - MT (Poder Executivo)
	CNPJ: 01321850000154
	Exercício: 2021
	Período de referência: 3º bimestre

RREO-Anexo 04 | Tabela 4 - Demonstrativo das Receitas e Despesas Previdenciárias do RPPS


Notas Explicativas	Valores
Notas Explicativas	30/06/2021
Notas Explicativas	-

RREO-Anexo 06 | Tabela 6.3 - Demonstrativo dos Resultados Primário e Nominal - Municípios

Cálculo Acima da Linha - Receitas Primárias	Receita Orçamentária	
	PREVISÃO ATUALIZADA	Até o Bimestre / 2021 RECEITAS REALIZADAS (a)
Cálculo Acima da Linha - Receitas Primárias	-	-
RECEITAS CORRENTES (I)	40.015.000,00	22.081.215,75
Impostos, Taxas e Contribuições de Melhoria	2.636.000,00	1.130.737,26
IPTU	600.000,00	77.101,39
ISS	597.000,00	366.365,36
ITBI	492.000,00	204.190,05
IRRF	620.000,00	334.965,37
Outros Impostos, Taxas e Contribuições de Melhoria	327.000,00	148.115,09
Contribuições	1.995.000,00	616.947,16
Receita Patrimonial	305.000,00	62.687,61
Aplicações Financeiras (II)	300.000,00	62.687,61
Outras Receitas Patrimoniais	5.000,00	
Transferências Correntes	34.094.000,00	19.882.509,44
Cota-Parte do FPM	8.350.000,00	4.795.706,78
Cota-Parte do ICMS	9.840.000,00	7.027.083,04
Cota-Parte do IPVA	480.000,00	236.591,57
Cota-Parte do ITR	680.000,00	118.083,37
Transferências da LC 87/1996	72.000,00	
Transferências da LC nº 61/1989	64.000,00	61.521,27
Transferências do FUNDEB	5.000.000,00	3.294.621,48
Outras Transferências Correntes	9.608.000,00	4.348.901,93
Demais Receitas Correntes	985.000,00	388.334,28
Outras Receitas Financeiras (III)		
Receitas Correntes Restantes	985.000,00	388.334,28
RECEITAS PRIMÁRIAS CORRENTES (IV) = (I - II - III)	39.715.000,00	22.018.528,14
RECEITAS DE CAPITAL (V)	2.635.000,00	488.274,32
Operações de Crédito (VI)	300.000,00	
Amortização de Empréstimos (VII)		
Alienação de Bens	105.000,00	
Receitas de Alienação de Investimentos Temporários (VIII)		
Receitas de Alienação de Investimentos Permanentes (IX)		
Outras Alienações de Bens	105.000,00	
Transferências de Capital	2.230.000,00	488.274,32
Convênios	1.765.000,00	488.274,32
Outras Transferências de Capital	465.000,00	
Outras Receitas de Capital		
Outras Receitas de Capital Não Primárias (X)		
Outras Receitas de Capital Primárias		
RECEITAS PRIMÁRIAS DE CAPITAL (XI) = (V - VI - VII - VIII - IX - X)	2.335.000,00	488.274,32
RECEITA PRIMÁRIA TOTAL (XII) = (IV + XI)	42.050.000,00	22.506.802,46

**Relatório Resumido de Execução Orçamentária Simplificado****Prefeitura Municipal de Apicás - MT (Poder Executivo)****CNPJ: 01321850000154****Exercício: 2021****Período de referência: 3º bimestre****RREO-Anexo 06 | Tabela 6.3 - Demonstrativo dos Resultados Primário e Nominal - Municípios**

Cálculo Acima da Linha - Despesas Primárias	Despesa Orçamentária						
	DOTAÇÃO ATUALIZADA	Até o Bimestre / 2021					
		DESPESAS EMPENHADAS	DESPESAS LIQUIDADAS	DESPESAS PAGAS (a)	RESTOS A PAGAR PROCESSADOS PAGOS (b)	RESTOS A PAGAR NÃO PROCESSADOS LIQUIDADOS	PAGOS (c)
Cálculo Acima da Linha - Despesas Primárias	-	-	-	-	-	-	-
DESPESAS CORRENTES (XII)	35,051,908.80	16,846,267.70	14,753,216.74	13,864,650.62	111,501.39	63,942.13	63,942.13
Pessoal e Encargos Sociais	17,523,970.00	8,508,767.37	8,496,767.37	8,309,064.41			
Juros e Encargos da Dívida (XIV)	100,000.00	2,841.63	2,841.63	2,841.63			
Outras Despesas Correntes	17,427,938.80	8,334,658.70	6,253,607.74	5,552,744.58	111,501.39	63,942.13	63,942.13
DESPESAS PRIMÁRIAS CORRENTES (XV) = (XII - XIV)	34,951,908.80	16,843,426.07	14,750,375.11	13,861,808.99	111,501.39	63,942.13	63,942.13
DESPESAS DE CAPITAL (XVI)	7,446,327.32	3,792,049.65	2,516,813.88	2,344,027.77	16,118.23	1,606,957.17	1,587,673.89
Investimentos	7,216,327.32	3,643,135.85	2,367,900.08	2,195,113.97	16,118.23	1,606,957.17	1,587,673.89
Inversões Financeiras							
Concessão de Empréstimos e Financiamentos (XVII)							
Aquisição de Título de Capital já Integralizado (XVIII)							
Aquisição de Título de Crédito (XIX)							
Demais Inversões Financeiras							
Amortização da Dívida (XX)	230,000.00	148,913.80	148,913.80	148,913.80			
DESPESAS PRIMÁRIAS DE CAPITAL (XXI) = (XVI - XVII - XVIII - XIX - XX)	7,216,327.32	3,643,135.85	2,367,900.08	2,195,113.97	16,118.23	1,606,957.17	1,587,673.89
RESERVA DE CONTINGÊNCIA (XXII)	370,000.00						
DESPESA PRIMÁRIA TOTAL (XXIII) = (XV + XXI + XXII)	42,538,236.12	20,486,561.92	17,118,275.19	16,056,922.96	127,619.62	1,670,899.30	1,651,616.02

 <p>Sistema de Informações Contábeis e Fiscais do Setor Público Brasileiro</p> <p>TESOURO NACIONAL</p>	Relatório Resumido de Execução Orçamentária Simplificado
	Prefeitura Municipal de Apiacás - MT (Poder Executivo)
	CNPJ: 01321850000154
	Exercício: 2021
	Período de referência: 3º bimestre

RREO-Anexo 06 | Tabela 6.3 - Demonstrativo dos Resultados Primário e Nominal - Municípios

Resultado Primário - Acima da Linha	Até o Bimestre / 2021
	VALOR
Resultado Primário - Acima da Linha	-
RESULTADO PRIMÁRIO - Acima da Linha (XXIV) = (XIIa - (XXIIIa + XXIIIb + XXIIIc))	4,670,643,86

RREO-Anexo 06 | Tabela 6.3 - Demonstrativo dos Resultados Primário e Nominal - Municípios

Meta Fiscal para o Resultado Primário	Meta Fixada na LDO
	VALOR CORRENTE
Meta Fiscal para o Resultado Primário	-
Meta fixada no Anexo de Metas Fiscais da LDO para o exercício de referência	

RREO-Anexo 06 | Tabela 6.3 - Demonstrativo dos Resultados Primário e Nominal - Municípios

Juros Nominais	Até o Bimestre 2021
	VALOR
Juros Nominais	-
Juros, Encargos e Variações Monetárias Ativos (XXV)	55,326,83
Juros, Encargos e Variações Monetárias Passivos (XXVI)	

RREO-Anexo 06 | Tabela 6.3 - Demonstrativo dos Resultados Primário e Nominal - Municípios

Resultado Nominal - Acima da Linha	Até o Bimestre / 2021
	VALOR
Resultado Nominal - Acima da Linha	-
RESULTADO NOMINAL - Acima da Linha (XXVII) = XXIV + (XXV - XXVI)	4,725,970,69

RREO-Anexo 06 | Tabela 6.3 - Demonstrativo dos Resultados Primário e Nominal - Municípios

Meta Fiscal para o Resultado Nominal	Meta Fixada na LDO
	VALOR CORRENTE
Meta Fiscal para o Resultado Nominal	-
Meta fixada no Anexo de Metas Fiscais da LDO para o exercício de referência	

RREO-Anexo 06 | Tabela 6.3 - Demonstrativo dos Resultados Primário e Nominal - Municípios

Cálculo Abaixo da Linha - Resultado Nominal	Saldo	
	Em 31/12/2020 (a)	Até o Bimestre 2021 (b)
Cálculo Abaixo da Linha - Resultado Nominal	-	-
DÍVIDA CONSOLIDADA (XXVIII)		
DEDUÇÕES (XXIX)		15,121,021,12
Disponibilidade de Caixa		15,121,021,12
Disponibilidade de Caixa Bruta		15,160,595,87
(-) Restos a Pagar Processados (XXX)		39,574,75
Demais Haveres Financeiros		
DÍVIDA CONSOLIDADA LÍQUIDA (XXXI) = (XXVIII - XXIX)		-15,121,021,12


RREO-Anexo 06 | Tabela 6.3 - Demonstrativo dos Resultados Primário e Nominal - Municípios

Resultado Nominal - Abaixo da Linha	Até o Bimestre
	VALOR
Resultado Nominal - Abaixo da Linha	-
RESULTADO NOMINAL - Abaixo da Linha (XXXII) = (XXXIa - XXXIb)	15,121,021,12

RREO-Anexo 06 | Tabela 6.3 - Demonstrativo dos Resultados Primário e Nominal - Municípios

Ajuste Metodológico	Até o Bimestre 2021
	VALOR
Ajuste Metodológico	-
VARIACÃO SALDO RPP = (XXXIII) = (XXXa - XXXb)	-39,574,75
RECEITA DE ALIENAÇÃO DE INVESTIMENTOS PERMANENTES (IX)	
PASSIVOS RECONHECIDOS NA DC (XXXIV)	
VARIACÃO CAMBIAL (XXXV)	
PAGAMENTO DE PRECATORIOS INTEGRANTES DA DC (XXXVI)	
AJUSTES RELATIVOS AO RPPS (XXXVII)	
OUTROS AJUSTES (XXXVIII)	
RESULTADO NOMINAL AJUSTADO - Abaixo da Linha (XXXIX) = (XXXII - XXXIII - IX + XXXIV + XXXV - XXXVI + XXXVII + XXXVIII)	15,160,595,87

RREO-Anexo 06 | Tabela 6.3 - Demonstrativo dos Resultados Primário e Nominal - Municípios

 <p>Sistema de Informações Contábeis e Fiscais do Setor Público Brasileiro</p> <p>TESOURO NACIONAL</p>	Relatório Resumido de Execução Orçamentária Simplificado
	Prefeitura Municipal de Apiacás - MT (Poder Executivo)
	CNPJ: 01321850000154
	Exercício: 2021
	Período de referência: 3º bimestre

Resultado Primário - Abaixo da Linha	Até o Bimestre
	VALOR
Resultado Primário - Abaixo da Linha	-
RESULTADO PRIMÁRIO - Abaixo da Linha (XL) = XXXIX - (XXV - XXVI)	15.105.269,04

RREO-Anexo 06 | Tabela 6.3 - Demonstrativo dos Resultados Primário e Nominal - Municípios

Informações Adicionais	PREVISÃO ORÇAMENTÁRIA
	PREVISÃO ORÇAMENTÁRIA
Informações Adicionais	-
SALDO DE EXERCÍCIOS ANTERIORES	2.096.837,12
Recursos Arrecadados em Exercícios Anteriores - RPPS	
Superávit Financeiro Utilizado para Abertura e Reabertura de Créditos Adicionais	2.096.837,12
RESERVA ORÇAMENTÁRIA DO RPPS	

RREO-Anexo 06 | Tabela 6.3 - Demonstrativo dos Resultados Primário e Nominal - Municípios

Notas Explicativas	Valores
	30/06/2021
Notas Explicativas	-
Notas Explicativas	


 Sistema de Informações Contábeis e Fiscais do Setor Público Brasileiro TESOURO NACIONAL	Relatório Resumido de Execução Orçamentária Simplificado
	Prefeitura Municipal de Apiacás - MT (Poder Executivo)
	CNPJ: 01321850000154
	Exercício: 2021
Período de referência: 3º bimestre	

RREO-Anexo 07 | Tabela 7.0 - Demonstrativo dos Restos à Pagar por Poder e Órgão - Municípios

Poder-Órgão	Poder-Órgão										
	Poder-Órgão										
	RESTOS A PAGAR PROCESSADOS					RESTOS A PAGAR NÃO PROCESSADOS					
	Inscritos		Pagos (c)	Cancelados (d)	Saldo e = (a + b) - (c + d)	Inscritos		Liquidados (h)	Pagos (i)	Cancelados (j)	Saldo k = (f + g) - (i + j)
	Em Exercícios Anteriores (a)	Em 31 de Dezembro de 2020 (b)				Em Exercícios Anteriores (f)	Em 31 de Dezembro de 2020 (g)				
RESTOS A PAGAR (EXCETO INTRA-ORÇAMENTÁRIOS) (II)	18.536,46	129.374,63	127.619,62		20.291,47	147.290,97	2.716.348,91	1.670.899,30	1.651.616,02	16.450,00	1.195.573,86
PODER EXECUTIVO	18.536,46	129.374,63	127.619,62		20.291,47	147.290,97	2.680.698,91	1.659.699,30	1.640.329,02		1.195.573,86
PODER LEGISLATIVO							27.740,00	11.290,00	11.290,00	16.450,00	0,00
Câmara Municipal							27.740,00	11.290,00	11.290,00	16.450,00	0,00
Tribunal de Contas do Município											
RESTOS A PAGAR (INTRA-ORÇAMENTÁRIOS) (III)											
TOTAL (III + II = I) (L)	18.536,46	129.374,63	127.619,62		20.291,47	147.290,97	2.716.348,91	1.670.899,30	1.651.616,02	16.450,00	1.195.573,86

RREO-Anexo 07 | Tabela 7.0 - Demonstrativo dos Restos à Pagar por Poder e Órgão - Municípios

Poder-Órgão - Intra	Poder-Órgão - Intra										
	Poder-Órgão Intra										
	RESTOS A PAGAR PROCESSADOS					RESTOS A PAGAR NÃO PROCESSADOS					
	Inscritos		Pagos (c)	Cancelados (d)	Saldo e = (a + b) - (c + d)	Inscritos		Liquidados (h)	Pagos (i)	Cancelados (j)	Saldo k = (f + g) - (i + j)
	Em Exercícios Anteriores (a)	Em 31 de Dezembro de 2020 (b)				Em Exercícios Anteriores (f)	Em 31 de Dezembro de 2020 (g)				
RESTOS A PAGAR (INTRA-ORÇAMENTÁRIOS) (II)											
PODER EXECUTIVO											
PODER LEGISLATIVO											
Câmara Municipal											
Tribunal de Contas do Município											

 <p>Sistema de Informações Contábeis e Fiscais do Setor Público Brasileiro</p> <p>TESOURO NACIONAL</p>	Relatório Resumido de Execução Orçamentária Simplificado
	Prefeitura Municipal de Apiacás - MT (Poder Executivo)
	CNPJ: 01321850000154
	Exercício: 2021
	Período de referência: 3º bimestre

RREO-Anexo 07 | Tabela 7.0 - Demonstrativo dos Restos à Pagar por Poder e Órgão - Municípios

Notas Explicativas	Valores
	30/06/2021
Notas Explicativas	-
Notas Explicativas	

RREO-Anexo 13 | Tabela 13.0 - Demonstrativo das Parcerias Público-Privadas

Impactos das Contratações de PPP	Especificação de PPP		
	SALDO TOTAL EM 31 DE DEZEMBRO DE 2020	REGISTROS EFETUADOS EM 2021	
		No Bimestre	Até o Bimestre
Impactos das Contratações de PPP	-	-	-
TOTAL DE ATIVOS			
Ativos Constituídos pela SPE			
TOTAL DE PASSIVOS			
Obrigações decorrentes de Ativos Constituídos pela SPE			
Provisões de PPP			
Outros Passivos			
ATOS POTENCIAIS PASSIVOS			
Obrigações Contratuais			
Riscos não Provisionados			
Garantias Concedidas			
Outros Passivos Contingentes			

 Sistema de Informações Contábeis e Fiscais do Setor Público Brasileiro TESOURO NACIONAL	Relatório Resumido de Execução Orçamentária Simplificado
	Prefeitura Municipal de Apiacás - MT (Poder Executivo)
	CNPJ: 01321850000154
	Exercício: 2021
Período de referência: 3º bimestre	

RREO-Anexo 13 | Tabela 13.0 - Demonstrativo das Parcerias Público-Privadas | Do Ente Federado, exceto estatais não dependentes - Contratadas (I.1)

Despesas de PPP Do Ente Federado, exceto estatais não dependentes - Contratadas (I.1)	Despesas de PPP										
	EXERCÍCIO ANTERIOR	EXERCÍCIO CORRENTE (EC)	<EC + 1>	<EC + 2>	<EC + 3>	<EC + 4>	<EC + 5>	<EC + 6>	<EC + 7>	<EC + 8>	<EC + 9>

RREO-Anexo 13 | Tabela 13.0 - Demonstrativo das Parcerias Público-Privadas | Do Ente Federado, exceto estatais não dependentes - A Contratar (I.2)

Despesas de PPP Do Ente Federado, exceto estatais não dependentes - A contratar (I.2)	Despesas de PPP										
	EXERCÍCIO ANTERIOR	EXERCÍCIO CORRENTE (EC)	<EC + 1>	<EC + 2>	<EC + 3>	<EC + 4>	<EC + 5>	<EC + 6>	<EC + 7>	<EC + 8>	<EC + 9>

RREO-Anexo 13 | Tabela 13.0 - Demonstrativo das Parcerias Público-Privadas | Das Estatais Não-Dependentes (II.1)


Despesas de PPP das Estatais Não-dependentes (II.1)	Despesas de PPP										
	EXERCÍCIO ANTERIOR	EXERCÍCIO CORRENTE (EC)	<EC + 1>	<EC + 2>	<EC + 3>	<EC + 4>	<EC + 5>	<EC + 6>	<EC + 7>	<EC + 8>	<EC + 9>

RREO-Anexo 13 | Tabela 13.0 - Demonstrativo das Parcerias Público-Privadas | Das Estatais Não Dependentes - A contratar (II.2)

Despesas de PPP das Estatais Não-dependentes - A Contratar (II.2)	Despesas de PPP										
	EXERCÍCIO ANTERIOR	EXERCÍCIO CORRENTE (EC)	<EC + 1>	<EC + 2>	<EC + 3>	<EC + 4>	<EC + 5>	<EC + 6>	<EC + 7>	<EC + 8>	<EC + 9>

RREO-Anexo 13 | Tabela 13.0 - Demonstrativo das Parcerias Público-Privadas

Total das Despesas de PPP	Despesas de PPP										
	EXERCÍCIO ANTERIOR	EXERCÍCIO CORRENTE (EC)	<EC + 1>	<EC + 2>	<EC + 3>	<EC + 4>	<EC + 5>	<EC + 6>	<EC + 7>	<EC + 8>	<EC + 9>
Total das Despesas de PPP	-	-	-	-	-	-	-	-	-	-	-
TOTAL DAS DESPESAS DE PPP DO ENTE FEDERADO (I) = (I.1 + I.2)											
TOTAL DAS DESPESAS DE PPP DAS ESTATAIS NÃO-DEPENDENTES (II) = (II.1 + II.2)											
TOTAL DAS DESPESAS DE PPP (III) = (I + II)											
RECEITA CORRENTE LÍQUIDA (RCL) (IV)											
TOTAL DAS DESPESAS CONSIDERADAS PARA O LIMITE = (I)											
TOTAL DAS DESPESAS CONSIDERADAS PARA O LIMITE / RCL (%) (V) = (I / IV)											

 <p>Sistema de Informações Contábeis e Fiscais do Setor Público Brasileiro</p> <p>TESOURO NACIONAL</p>	Relatório Resumido de Execução Orçamentária Simplificado
	Prefeitura Municipal de Apiacás - MT (Poder Executivo)
	CNPJ: 01321850000154
	Exercício: 2021
	Período de referência: 3º bimestre

RREO-Anexo 13 | Tabela 13.0 - Demonstrativo das Parcerias Público-Privadas

Notas Explicativas	Valores
	30/06/2021
Notas Explicativas	-
Notas Explicativas	

RREO-Anexo 14 | Tabela 14.0 - Demonstrativo Simplificado do Relatório Resumido da Execução Orçamentária - Estados, DF e Municípios

Balanco Orçamentário	Valores
	Até o Bimestre
Balanco Orçamentário	-
RECEITAS	
Previsão Inicial	44.200.000,00
Previsão Atualizada	44.200.000,00
Receitas Realizadas	23.195.883,58
Déficit Orçamentário	
Saldos de Exercícios Anteriores (Utilizados para Créditos Adicionais)	2.096.837,12
DESPESAS	
Dotação Inicial	42.326.000,00
Dotação Atualizada	44.422.837,12
Despesas Empenhadas	21.392.417,69
Despesas Liquidadas	18.023.003,67
Despesas Pagas	16.849.306,50
Superávit Orçamentário	5.172.879,91

RREO-Anexo 14 | Tabela 14.0 - Demonstrativo Simplificado do Relatório Resumido da Execução Orçamentária - Estados, DF e Municípios

Despesas por Função/Subfunção	Valores
	Até o Bimestre
Despesas por Função/Subfunção	-
Despesas Empenhadas	21.392.417,69
Despesas Liquidadas	18.023.003,67

RREO-Anexo 14 | Tabela 14.0 - Demonstrativo Simplificado do Relatório Resumido da Execução Orçamentária - Estados, DF e Municípios

Receita Corrente Líquida - RCL	Valores
	Até o Bimestre
Receita Corrente Líquida - RCL	-
Receita Corrente Líquida	30.847.801,31
Receita Corrente Líquida Ajustada para Cálculo dos Limites de Endividamento	30.847.801,31
Receita Corrente Líquida Ajustada para Cálculo dos Limites da Despesa com Pessoal	30.847.801,31

RREO-Anexo 14 | Tabela 14.0 - Demonstrativo Simplificado do Relatório Resumido da Execução Orçamentária - Estados, DF e Municípios


Receitas e Despesas do Regime Próprio de Previdência dos Servidores	Valores
	Até o Bimestre
Receitas e Despesas do Regime Próprio de Previdência dos Servidores	-
Regime Próprio de Previdência dos Servidores - PLANO PREVIDENCIÁRIO	
Receitas Previdenciárias Realizadas	1.096.320,23
Despesas Previdenciárias Empenhadas	409.542,35
Despesas Previdenciárias Liquidadas	409.542,35
Resultado Previdenciário	686.777,88
Regime Próprio de Previdência dos Servidores - PLANO FINANCEIRO	
Receitas Previdenciárias Realizadas	
Despesas Previdenciárias Empenhadas	
Despesas Previdenciárias Liquidadas	
Resultado Previdenciário	

RREO-Anexo 14 | Tabela 14.0 - Demonstrativo Simplificado do Relatório Resumido da Execução Orçamentária - Estados, DF e Municípios

Resultados Primário e Nominal	Verificação das Metas dos Resultados Nominal e Primário		
	Meta Fixada no Anexo de Metas Fiscais da LDO (a)	Resultado Apurado até o Bimestre (b)	% em Relação à Meta (b/a)
Resultados Primário e Nominal	-	-	-
Resultado Primário - Acima da Linha		4.670.643,86	
Resultado Nominal - Acima da Linha		4.725.970,69	

RREO-Anexo 14 | Tabela 14.0 - Demonstrativo Simplificado do Relatório Resumido da Execução Orçamentária - Estados, DF e Municípios

Restos a Pagar por Poder e Ministério Público	Estágios dos Restos a Pagar			
	Inscrição	Cancelamento Até o Bimestre	Pagamento Até o Bimestre	Saldo a Pagar
Restos a Pagar por Poder e Ministério Público	-	-	-	-
RESTOS A PAGAR PROCESSADOS	147.911,09	0,00	127.619,62	20.291,47

 <p>Sistema de Informações Contábeis e Fiscais do Setor Público Brasileiro</p> <p>TESOURO NACIONAL</p>	Relatório Resumido de Execução Orçamentária Simplificado
	Prefeitura Municipal de Apiacás - MT (Poder Executivo)
	CNPJ: 01321850000154
	Exercício: 2021
	Período de referência: 3º bimestre

Restos a Pagar por Poder e Ministério Público	Estágios dos Restos a Pagar			
	Inscrição	Cancelamento Até o Bimestre	Pagamento Até o Bimestre	Saldo a Pagar
Poder Executivo	147,911,09	0,00	127,619,62	20,291,47
Poder Legislativo	0,00	0,00	0,00	0,00
Poder Judiciário				
Ministério Público				
Defensoria Pública				
RESTOS A PAGAR NÃO PROCESSADOS	2,863,639,88	16,450,00	1,651,616,02	1,195,573,86
Poder Executivo	2,835,899,88	0,00	1,640,326,02	1,195,573,86
Poder Legislativo	27,740,00	16,450,00	11,290,00	0,00
Poder Judiciário				
Ministério Público				
Defensoria Pública				
TOTAL	3,011,550,97	16,450,00	1,779,235,64	1,215,865,33

RREO-Anexo 14 | Tabela 14.0 - Demonstrativo Simplificado do Relatório Resumido da Execução Orçamentária - Estados, DF e Municípios

Despesas com Manutenção e Desenvolvimento do Ensino	Apuração das Despesas com Ensino		
	Valor Apurado Até o Bimestre	Limites Constitucionais Anuais	
		% Mínimo a Aplicar no Exercício	% Aplicado Até o Bimestre
Despesas com Manutenção e Desenvolvimento do Ensino	-	-	-
Mínimo Anual de <18% / 25%> das Receitas de Impostos na Manutenção e Desenvolvimento do Ensino			
Mínimo Anual de 70% do FUNDEB na Remuneração dos Profissionais da Educação Básica			
Percentual de 50% da Complementação da União ao FUNDEB (VAAT) na Educação Infantil			
Mínimo de 15% da Complementação da União ao FUNDEB (VAAT) em Despesas de Capital			

RREO-Anexo 14 | Tabela 14.0 - Demonstrativo Simplificado do Relatório Resumido da Execução Orçamentária - Estados, DF e Municípios

Receitas de Operações de Crédito e Despesas de Capital	Apuração das Receitas de Operações de Crédito e Despesas de Capital	
	Valor Apurado no Exercício	Saldo Não Realizado
Receitas de Operações de Crédito e Despesas de Capital	-	-
Receitas de Operações de Crédito		
Despesa de Capital Líquida		

RREO-Anexo 14 | Tabela 14.0 - Demonstrativo Simplificado do Relatório Resumido da Execução Orçamentária - Estados, DF e Municípios

Projeção Atuarial dos Regimes de Previdência	Exercício de Apuração			
	Exercício	10º Exercício	20º Exercício	35º Exercício
Projeção Atuarial dos Regimes de Previdência	-	-	-	-
Plano Previdenciário				
Receitas Previdenciárias				
Despesas Previdenciárias				
Resultado Previdenciário				
Plano Financeiro				
Receitas Previdenciárias				
Despesas Previdenciárias				
Resultado Previdenciário				

RREO-Anexo 14 | Tabela 14.0 - Demonstrativo Simplificado do Relatório Resumido da Execução Orçamentária - Estados, DF e Municípios


Receita da Alienação de Ativos e Aplicação dos Recursos	Apuração da Receita da Alienação de Ativos e Aplicação dos Recursos	
	Valor Apurado no Exercício	Saldo a Realizar
Receita da Alienação de Ativos e Aplicação dos Recursos	-	-
Receitas da Alienação de Ativos		
Aplicação dos Recursos da Alienação de Ativos		

RREO-Anexo 14 | Tabela 14.0 - Demonstrativo Simplificado do Relatório Resumido da Execução Orçamentária - Estados, DF e Municípios

Despesas com Ações e Serviços Públicos de Saúde	Apuração das Despesas com Saúde		
	Valor Apurado Até o Bimestre	Limites Constitucionais Anuais	
		% Mínimo a Aplicar no Exercício	% Aplicado Até o Bimestre
Despesas com Ações e Serviços Públicos de Saúde	-	-	-
Despesas com Ações e Serviços Públicos de Saúde Executadas com Recursos de Impostos			

RREO-Anexo 14 | Tabela 14.0 - Demonstrativo Simplificado do Relatório Resumido da Execução Orçamentária - Estados, DF e Municípios

Despesas de Caráter Continuado Derivadas de PPP	Valor Realizado no Período
	Valor Apurado no Exercício Corrente
Despesas de Caráter Continuado Derivadas de PPP	-
Total das Despesas Consideradas para o Limite / RCL (%)	

 <p>siconfi Sistema de Informações Contábeis e Fiscais do Setor Público Brasileiro TESOURO NACIONAL</p>	Relatório Resumido de Execução Orçamentária Simplificado
	Prefeitura Municipal de Apiacás - MT (Poder Executivo)
	CNPJ: 01321850000154
	Exercício: 2021
	Período de referência: 3º bimestre

RREO-Anexo 14 | Tabela 14.0 - Demonstrativo Simplificado do Relatório Resumido da Execução Orçamentária - Estados, DF e Municípios

Notas Explicativas	Valores
	30/06/2021
Notas Explicativas	-
Notas Explicativas	

Lista de Assinaturas

Assinatura: 1

Assinatura: 2

Assinatura: 3

Assinatura: 4

Assinatura: 5

As assinaturas digitais podem ser verificadas no arquivo PDF.

DEPARTAMENTO DE RECURSOS HUMANOS
PORTARIA Nº. 187/2021.**SÚMULA: DISPÕE SOBRE CONCESSÃO DE AUXÍLIO DOENÇA À SERVIDOR PÚBLICO MUNICIPAL.****JULIO CESAR DOS SANTOS**, Prefeito Municipal de Apiacás, Estado de Mato Grosso, usando de suas atribuições legais...**RESOLVE:****Artigo 1º** - Conceder Auxílio Doença aos Servidores:

Mat.	Nome do Servidor	Cargo	Período
1238	Lais Vidori da Silva	Técnica em Enfermagem	14/07/2021 à 11/08/2021
1288	Whildicy Glécia da Silva Pereira	Apoio Administrativo Educ.	15/07/2021 à 22/07/2021
1239	Rosemeri Rodrigues Ferronato	Controladora Interna	12/07/2021 à 21/07/2021
154	Aldalena Fernandes	Serviços Gerais	16/07/2021 à 19/07/2021

Artigo 2º - Esta Portaria entrará em vigor na data de sua afixação, revogadas as disposições em contrário.

Registra-se, Cumpra-se, Publica-se.

Apiacás-MT; 30 de Julho de 2021.

JULIO CESAR DOS SANTOS

-PREFEITO MUNICIPAL-

DEPARTAMENTO DE RECURSOS HUMANOS
PORTARIA Nº. 157/2021**SÚMULA: “DISPÕE SOBRE FÉRIAS REGULAMENTARES NO MÊS DE JULHO/2021 A SERVIDOR PÚBLICO MUNICIPAL E DÁ OUTRAS PROVIDÊNCIAS”.****JULIO CESAR DOS SANTOS**, Prefeito Municipal de Apiacás, Estado de Mato Grosso, no uso de suas atribuições que lhe são concedidas por Lei..**RESOLVE:****Art. 1º** - Conceder Férias regulamentares aos Servidores:**Nome: (1151) ANDERSON RIBEIRO DOS SANTOS****Cargo Efetivo: (225) Motorista****Lotação:** Secretaria Municipal de Saúde**Período Aquisitivo:** 05/07/2017 à 04/07/2018.**Nome: (706) CLEI PEIXOTO DA SILVA DE SOUZA****Cargo Efetivo: (261) Técnica em Enfermagem****Lotação:** Secretaria Municipal de Saúde**Período Aquisitivo:** 21/08/2017 à 20/08/2018.**Art. 2º** - Esta Portaria entrará em vigor a partir da data de sua publicação ou afixação nos lugares de costumes, revogadas as disposições em contrário.

Registra-se,