

PREFEITURA CONTABILIDADE
(RREO)RELATÓRIO RESUMIDO DE EXECUÇÃO ORÇAMENTÁRIA 1º BIM 2022.

 <p>Sistema de Informações Contábeis e Fiscais do Setor Público Brasileiro</p> <p>TESOURO NACIONAL</p>	Relatório Resumido de Execução Orçamentária
	Prefeitura Municipal de Apicás - MT (Poder Executivo)
	Orçamentos Fiscal e da Seguridade Social
	CNPJ: 01321850000154
	Exercício: 2022
	Período de referência: 1º bimestre

RREO-Anexo 01 | Tabela 1.0 - Balanço Orçamentário

Receitas Orçamentárias	Estágios da Receita Orçamentária							SALDO (a-c)
	PREVISÃO INICIAL	PREVISÃO ATUALIZADA (a)	RECEITAS REALIZADAS					
			No Bimestre (b)	% (b/a)	Até o Bimestre (c)	% (c/a)		
Receitas Orçamentárias	-	-	-	-	-	-	-	
RECEITAS (EXCETO INTRA-ORÇAMENTÁRIAS) (I)	48.745.000,00	48.745.000,00	10.010.339,67	20,54	10.010.339,67	20,54	38.734.660,33	
RECEITAS CORRENTES	45.840.000,00	45.840.000,00	9.632.039,67	21,01	9.632.039,67	21,01	36.207.960,33	
IMPOSTOS, TAXAS E CONTRIBUIÇÕES DE MELHORIA	2.728.000,00	2.728.000,00	727.436,43	26,67	727.436,43	26,67	2.000.563,57	
Impostos	2.354.000,00	2.354.000,00	630.641,92	26,79	630.641,92	26,79	1.723.358,08	
Taxas	373.000,00	373.000,00	96.794,51	25,95	96.794,51	25,95	276.205,49	
Contribuição de Melhoria	1.000,00	1.000,00	0,00	0,00	0,00	0,00	1.000,00	
CONTRIBUIÇÕES	2.180.000,00	2.180.000,00	123.048,95	5,64	123.048,95	5,64	2.056.951,05	
Contribuições Sociais	1.480.000,00	1.480.000,00	109.439,16	7,39	109.439,16	7,39	1.370.560,84	
Contribuições Econômicas								
Contribuições para Entidades Privadas de Serviço Social e de Formação Profissional								
Contribuição para o Custeio do Serviço de Iluminação Pública	700.000,00	700.000,00	13.609,79	1,94	13.609,79	1,94	686.390,21	
RECEITA PATRIMONIAL	215.000,00	215.000,00	229.199,12	106,60	229.199,12	106,60	-14.199,12	
Exploração do Patrimônio Imobiliário do Estado	5.000,00	5.000,00	0,00	0,00	0,00	0,00	5.000,00	
Valores Mobiliários	210.000,00	210.000,00	229.199,12	109,14	229.199,12	109,14	-19.199,12	
Delegação de Serviços Públicos Mediante Concessão, Permissão, Autorização ou Licença								
Exploração de Recursos Naturais								
Exploração do Patrimônio Intangível								
Cessão de Direitos								
Demais Receitas Patrimoniais								
RECEITA AGROPECUÁRIA								
RECEITA INDUSTRIAL								
RECEITA DE SERVIÇOS	748.000,00	748.000,00	95.602,41	12,78	95.602,41	12,78	652.397,59	
Serviços Administrativos e Comerciais Gerais	728.000,00	728.000,00	95.602,41	13,13	95.602,41	13,13	632.397,59	
Serviços e Atividades Referentes à Navegação e ao Transporte								
Serviços e Atividades Referentes à Saúde								
Serviços e Atividades Financeiras								
Outros Serviços	20.000,00	20.000,00	0,00	0,00	0,00	0,00	20.000,00	
TRANSFERÊNCIAS CORRENTES	39.697.000,00	39.697.000,00	8.440.807,38	21,26	8.440.807,38	21,26	31.256.192,62	
Transferências da União e de suas Entidades	17.692.000,00	17.692.000,00	3.442.802,07	19,46	3.442.802,07	19,46	14.249.197,93	
Transferências dos Estados e do Distrito Federal e de suas Entidades	15.560.000,00	15.560.000,00	3.710.463,14	23,85	3.710.463,14	23,85	11.849.536,86	
Transferências dos Municípios e de suas Entidades								
Transferências de Instituições Privadas	45.000,00	45.000,00	0,00	0,00	0,00	0,00	45.000,00	
Transferências de Outras Instituições Públicas	6.400.000,00	6.400.000,00	1.287.542,17	20,12	1.287.542,17	20,12	5.112.457,83	
Transferências do Exterior								
Outras Transferências								
OUTRAS RECEITAS CORRENTES	272.000,00	272.000,00	15.945,38	5,86	15.945,38	5,86	256.054,62	
Multas Administrativas, Contratuais e Judiciais								
Indenizações, Restituições e Ressarcimentos	122.000,00	122.000,00	3.393,22	2,78	3.393,22	2,78	118.606,78	
Bens, Direitos e Valores Incorporados ao Patrimônio Público								
Multas e Juros de Mora das Receitas de Capital								
Demais Receitas Correntes	150.000,00	150.000,00	12.552,16	8,37	12.552,16	8,37	137.447,84	



Sistema de Informações
Contábeis e Fiscais
do Setor Público Brasileiro

TESOURO NACIONAL

Relatório Resumido de Execução Orçamentária

Prefeitura Municipal de Apicás - MT (Poder Executivo)

Orçamentos Fiscal e da Seguridade Social

CNPJ: 01321850000154

Exercício: 2022

Período de referência: 1º bimestre

Receitas Orçamentárias	Estágios da Receita Orçamentária						
	PREVISÃO INICIAL	PREVISÃO ATUALIZADA (a)	RECEITAS REALIZADAS				SALDO (a-c)
			No Bimestre (b)	% (b/a)	Até o Bimestre (c)	% (c/a)	
RECEITAS DE CAPITAL	2.905.000,00	2.905.000,00	378.300,00	13,02	378.300,00	13,02	2.526.700,00
OPERAÇÕES DE CRÉDITO	350.000,00	350.000,00		0,00	0,00	0,00	350.000,00
Operações de Crédito - Mercado Interno	350.000,00	350.000,00		0,00		0,00	350.000,00
Operações de Crédito - Mercado Externo							
ALIENAÇÃO DE BENS	105.000,00	105.000,00	378.300,00	360,29	378.300,00	360,29	-273.300,00
Alienação de Bens Móveis	100.000,00	100.000,00	378.300,00	378,30	378.300,00	378,30	-278.300,00
Alienação de Bens Imóveis	5.000,00	5.000,00		0,00		0,00	5.000,00
Alienação de Bens Intangíveis							
AMORTIZAÇÕES DE EMPRÉSTIMOS							
TRANSFERÊNCIAS DE CAPITAL	2.450.000,00	2.450.000,00		0,00		0,00	2.450.000,00
Transferências da União e de suas Entidades	1.880.000,00	1.880.000,00		0,00		0,00	1.880.000,00
Transferências dos Estados e do Distrito Federal e de suas Entidades	570.000,00	570.000,00		0,00		0,00	570.000,00
Transferências dos Municípios e de suas Entidades							
Transferências de Instituições Privadas							
Transferências de Outras Instituições Públicas							
Transferências do Exterior							
Transferências de Pessoas Físicas							
Transferências Provenientes de Depósitos Não Identificados							
OUTRAS RECEITAS DE CAPITAL							
Integralização do Capital Social							
Remuneração das Disponibilidades do Tesouro							
Resgate de Títulos do Tesouro							
Demais Receitas de Capital							
RECEITAS (INTRA-ORÇAMENTÁRIAS) (II)	1.705.000,00	1.705.000,00	172.858,36	10,14	172.858,36	10,14	1.532.141,64
SUBTOTAL DAS RECEITAS (III) = (I + II)	50.450.000,00	50.450.000,00	10.183.198,03	20,18	10.183.198,03	20,18	40.266.801,97
OPERAÇÕES DE CRÉDITO/REFINANCIAMENTO (IV)							
Operações de Crédito - Mercado Interno							
Mobiliária							
Contratual							
Operações de Crédito - Mercado Externo							
Mobiliária							
Contratual							
TOTAL DAS RECEITAS (V) = (III + IV)	50.450.000,00	50.450.000,00	10.183.198,03	20,18	10.183.198,03	20,18	40.266.801,97
DÉFICIT (VI)							
TOTAL COM DÉFICIT (VII) = (V + VI)	50.450.000,00	50.450.000,00	10.183.198,03	20,18	10.183.198,03	20,18	
SALDOS DE EXERCÍCIOS ANTERIORES		6.590.783,23			6.590.783,23		
Recursos Arrecadados em Exercícios Anteriores - RPPS							
Superávit Financeiro Utilizado para Créditos Adicionais		6.590.783,23			6.590.783,23		

RREO-Anexo 01 | Tabela 1.0 - Balanço Orçamentário

Despesas Orçamentárias	Estágios da Despesa Orçamentária									
	DOTAÇÃO INICIAL (d)	DOTAÇÃO ATUALIZADA (e)	DESPESAS EMPENHADAS NO BIMESTRE	DESPESAS EMPENHADAS ATÉ O BIMESTRE (f)	SALDO (g) = (e-f)	DESPESAS LIQUIDADAS NO BIMESTRE	DESPESAS LIQUIDADAS ATÉ O BIMESTRE (h)	SALDO (i) = (e-h)	DESPESAS PAGAS ATÉ O BIMESTRE (j)	INSCRITAS EM RESTOS A PAGAR NÃO PROCESSADOS (k)
Despesas Orçamentárias	-	-	-	-	-	-	-	-	-	-

 <div>Sistema de Informações Contábeis e Fiscais do Setor Público Brasileiro</div> <div>TESOURO NACIONAL</div>	Relatório Resumido de Execução Orçamentária
	Prefeitura Municipal de Apiaçás - MT (Poder Executivo)
	Orçamentos Fiscal e da Seguridade Social
	CNPJ: 01321850000154
	Exercício: 2022
	Período de referência: 1º bimestre

Despesas Orçamentárias	Estágios da Despesa Orçamentária									
	DOTAÇÃO INICIAL (d)	DOTAÇÃO ATUALIZADA (e)	DESPESAS EMPENHADAS NO BIMESTRE	DESPESAS EMPENHADAS ATE O BIMESTRE (f)	SALDO (g) = (e-f)	DESPESAS LIQUIDADAS NO BIMESTRE	DESPESAS LIQUIDADAS ATE O BIMESTRE (h)	SALDO (i) = (e-h)	DESPESAS PAGAS ATE O BIMESTRE (j)	INSCRITAS EM RESTOS A PAGAR NÃO PROCESSADOS (k)
DESPESAS (EXCETO INTRA-ORÇAMENTÁRIAS) (VIII)	46.483.600,00	53.077.883,23	8.267.834,43	8.556.222,54	44.521.660,69	5.773.140,05	5.902.654,19	47.175.229,04	4.954.044,88	
DESPESAS CORRENTES	39.530.600,00	39.236.550,00	7.847.647,09	8.136.035,20	31.100.514,80	5.601.773,28	5.731.287,42	33.505.262,58	4.895.046,03	
PESSOAL E ENCARGOS SOCIAIS	19.457.500,00	19.340.100,00	3.444.874,30	3.530.917,38	15.809.182,62	3.444.874,30	3.530.917,38	15.809.182,62	3.337.065,97	
JUROS E ENCARGOS DA DÍVIDA	210.000,00	210.000,00	25.790,12	25.790,12	184.209,88	12.240,33	12.240,33	197.759,67	12.240,33	
OUTRAS DESPESAS CORRENTES	19.863.100,00	19.686.450,00	4.376.892,67	4.579.327,70	15.107.122,30	2.144.658,65	2.188.129,71	17.488.320,29	1.545.739,73	
DESPESAS DE CAPITAL	6.553.000,00	13.441.333,23	420.187,34	420.187,34	13.021.145,89	171.386,77	171.386,77	13.289.966,46	58.998,85	
INVESTIMENTOS	6.253.000,00	13.141.333,23	369.890,75	369.890,75	12.771.442,48	142.727,59	142.727,59	12.998.605,64	33.863,32	
INVERSÕES FINANCEIRAS										
AMORTIZAÇÃO DA DÍVIDA	300.000,00	300.000,00	50.296,59	50.296,59	249.703,41	28.639,18	28.639,18	271.360,82	25.135,53	
RESERVA DE CONTINGÊNCIA	400.000,00	400.000,00			400.000,00			400.000,00		
DESPESAS (INTRA-ORÇAMENTÁRIAS) (IX)	1.928.300,00	1.924.800,00	310.822,82	315.756,38	1.609.043,62	279.986,55	284.920,11	1.639.879,89	172.858,45	
SUBTOTAL DAS DESPESAS (X) = (VIII + IX)	48.411.900,00	55.002.683,23	8.578.657,25	8.871.978,92	46.130.704,31	6.053.126,60	6.187.574,30	48.815.108,93	5.126.903,33	
AMORTIZAÇÃO DA DÍVIDA / REFINANCIAMENTO (XI)										
Amortização da Dívida Interna										
Dívida Mobiliária										
Dívida Contratual										
Amortização da Dívida Externa										
Dívida Mobiliária										
Dívida Contratual										
TOTAL DAS DESPESAS (XII) = (X + XI)	48.411.900,00	55.002.683,23	8.578.657,25	8.871.978,92	46.130.704,31	6.053.126,60	6.187.574,30	48.815.108,93	5.126.903,33	
SUPERÁVIT (XIII)					1.311.219,11			3.995.623,73	5.056.294,70	
TOTAL COM SUPERÁVIT (XIV) = (XII + XIII)	48.411.900,00	55.002.683,23	8.578.657,25	10.183.198,03		6.053.126,60	10.183.198,03		10.183.198,03	
RESERVA DO RPPS										

RREO-Anexo 01 | Tabela 1.0 - Balanço Orçamentário

Receitas Intra Orçamentárias	Estágios da Receita Intra-Orçamentária						
	PREVISÃO INICIAL	PREVISÃO ATUALIZADA (a)	RECEITAS REALIZADAS				SALDO (a-c)
			No Bimestre (b)	% (b/a)	Até o Bimestre (c)	% (c/a)	
Receitas Intra Orçamentárias	-	-	-	-	-	-	-
RECEITAS (INTRA-ORÇAMENTÁRIAS) (II)	1,705,000,00	1,705,000,00	172,858,36	10,14	172,858,36	10,14	1,532,141,64
RECEITAS CORRENTES	1,705,000,00	1,705,000,00	172,858,36	10,14	172,858,36	10,14	1,532,141,64
IMPOSTOS, TAXAS E CONTRIBUIÇÕES DE MELHORIA							
Impostos							
Taxas							
Contribuição de Melhoria							
CONTRIBUIÇÕES	1,705,000,00	1,705,000,00	172,858,36	10,14	172,858,36	10,14	1,532,141,64
Contribuições Sociais	1,705,000,00	1,705,000,00	172,858,36	10,14	172,858,36	10,14	1,532,141,64
Contribuições Econômicas							
Contribuições para Entidades Privadas de Serviço Social e de Formação Profissional							
Contribuição para o Custeio do Serviço de Iluminação Pública							
RECEITA PATRIMONIAL							
Exploração do Patrimônio Imobiliário do Estado							
Valores Mobiliários							
Delegação de Serviços Públicos Mediante Concessão, Permissão, Autorização ou Licença							



Sistema de Informações
Contábeis e Fiscais
do Setor Público Brasileiro

TESOURO NACIONAL

Relatório Resumido de Execução Orçamentária

Prefeitura Municipal de Apicás - MT (Poder Executivo)

Orçamentos Fiscal e da Seguridade Social

CNPJ: 01321850000154

Exercício: 2022

Período de referência: 1º bimestre


Receitas Intra Orçamentárias	PREVISÃO INICIAL	PREVISÃO ATUALIZADA (a)	Estágios da Receita Intra-Orçamentária				
			RECEITAS REALIZADAS				SALDO (a-c)
			No Bimestre (b)	% (b/a)	Até o Bimestre (c)	% (c/a)	
Exploração de Recursos Naturais							
Exploração do Patrimônio Intangível							
Cessão de Direitos							
Demais Receitas Patrimoniais							
RECEITA AGROPECUÁRIA							
RECEITA INDUSTRIAL							
RECEITA DE SERVIÇOS							
Serviços Administrativos e Comerciais Gerais							
Serviços e Atividades Referentes à Navegação e ao Transporte							
Serviços e Atividades Referentes à Saúde							
Serviços e Atividades Financeiras							
Outros Serviços							
TRANSFERÊNCIAS CORRENTES							
Transferências da União e de suas Entidades							
Transferências dos Estados e do Distrito Federal e de suas Entidades							
Transferências dos Municípios e de suas Entidades							
Transferências de Instituições Privadas							
Transferências de Outras Instituições Públicas							
Transferências do Exterior							
Outras Transferências							
OUTRAS RECEITAS CORRENTES							
Multas Administrativas, Contratuais e Judiciais							
Indenizações, Restituições e Ressarcimentos							
Bens, Direitos e Valores Incorporados ao Patrimônio Público							
Multas e Juros de Mora das Receitas de Capital							
Demais Receitas Correntes							
RECEITAS DE CAPITAL							
OPERAÇÕES DE CRÉDITO							
Operações de Crédito - Mercado Interno							
Operações de Crédito - Mercado Externo							
ALIENAÇÃO DE BENS							
Alienação de Bens Móveis							
Alienação de Bens Imóveis							
Alienação de Bens Intangíveis							
AMORTIZAÇÕES DE EMPRÉSTIMOS							
TRANSFERÊNCIAS DE CAPITAL							
Transferências da União e de suas Entidades							
Transferências dos Estados e do Distrito Federal e de suas Entidades							
Transferências dos Municípios e de suas Entidades							
Transferências de Instituições Privadas							
Transferências de Outras Instituições Públicas							
Transferências do Exterior							
Transferências de Pessoas Físicas							
Transferências Provenientes de Depósitos Não Identificados							
OUTRAS RECEITAS DE CAPITAL							
Integralização do Capital Social							

 <p>Sistema de Informações Contábeis e Fiscais do Setor Público Brasileiro</p> <p>TESOURO NACIONAL</p>	Relatório Resumido de Execução Orçamentária
	Prefeitura Municipal de Apicás - MT (Poder Executivo)
	Orçamentos Fiscal e da Seguridade Social
	CNPJ: 01321850000154
	Exercício: 2022
	Período de referência: 1º bimestre

Receitas Intra Orçamentárias	Estágios da Receita Intra-Orçamentária						
	PREVISÃO INICIAL	PREVISÃO ATUALIZADA (a)	RECEITAS REALIZADAS				SALDO (a-c)
			No Bimestre (b)	% (b/a)	Até o Bimestre (c)	% (c/a)	
Remuneração das Disponibilidades do Tesouro							
Resgate de Títulos do Tesouro							
Demais Receitas de Capital							

RREO-Anexo 01 | Tabela 1.0 - Balanço Orçamentário

Despesas Intra Orçamentárias	Estágios da Despesa Intra-Orçamentária									
	DOTAÇÃO INICIAL (d)	DOTAÇÃO ATUALIZADA (e)	DESPESAS EMPENHADAS NO BIMESTRE	DESPESAS EMPENHADAS ATÉ O BIMESTRE (f)	SALDO (g) = (e-f)	DESPESAS LIQUIDADAS NO BIMESTRE	DESPESAS LIQUIDADAS ATÉ O BIMESTRE (h)	SALDO (i) = (e-h)	DESPESAS PAGAS ATÉ O BIMESTRE (j)	INSCRITAS EM RESTOS A PAGAR NÃO PROCESSADOS (k)
Despesas Intra Orçamentárias	-	-	-	-	-	-	-	-	-	-
DESPESAS (INTRA-ORÇAMENTÁRIAS) (IX)	1.928.300,00	1.924.800,00	310.822,82	315.756,38	1.609.043,62	279.986,55	284.920,11	1.639.879,89	172.858,45	
DESPESAS CORRENTES	1.928.300,00	1.924.800,00	310.822,82	315.756,38	1.609.043,62	279.986,55	284.920,11	1.639.879,89	172.858,45	
PESSOAL E ENCARGOS SOCIAIS	1.928.300,00	1.924.800,00	310.822,82	315.756,38	1.609.043,62	279.986,55	284.920,11	1.639.879,89	172.858,45	
JUROS E ENCARGOS DA DÍVIDA										
OUTRAS DESPESAS CORRENTES										
DESPESAS DE CAPITAL										
INVESTIMENTOS										
INVERSÕES FINANCEIRAS										
AMORTIZAÇÃO DA DÍVIDA										
RESERVA DE CONTINGÊNCIA										

 <p>siconfi Sistema de Informações Contábeis e Fiscais do Setor Público Brasileiro TESOURO NACIONAL</p>	Relatório Resumido de Execução Orçamentária
	Prefeitura Municipal de Apiacás - MT (Poder Executivo)
	Orçamentos Fiscal e da Seguridade Social
	CNPJ: 01321850000154
	Exercício: 2022
	Período de referência: 1º bimestre

RREO-Anexo 01 | Tabela 1.0 - Balanço Orçamentário

Notas Explicativas	Valores
	28/02/2022
Notas Explicativas	-
Notas Explicativas	



Sistema de Informações
Contábeis e Fiscais
do Setor Público Brasileiro

TESOURO NACIONAL

Relatório Resumido de Execução Orçamentária

Prefeitura Municipal de Apicás - MT (Poder Executivo)

Orçamentos Fiscal e da Seguridade Social

CNPJ: 01321850000154

Exercício: 2022

Período de referência: 1º bimestre

RREO-Anexo 02 | Tabela 2.0 - Demonstrativo da Execução das Despesas por Função/Subfunção | Total das Despesas Exceto Intra-Orçamentárias

Função/Subfunção	Execução da Despesa										INSCRITAS EM RESTOS A PAGAR NÃO PROCESSADOS (f)
	DOTAÇÃO INICIAL	DOTAÇÃO ATUALIZADA (a)	DESPESAS EMPENHADAS NO BIMESTRE	DESPESAS EMPENHADAS ATÉ O BIMESTRE (b)	% (b/total b)	SALDO (c) = (a-b)	DESPESAS LIQUIDADAS NO BIMESTRE	DESPESAS LIQUIDADAS ATÉ O BIMESTRE (d)	% (d/total d)	SALDO (e) = (c-d)	
DESPESAS (EXCETO INTRA-ORÇAMENTÁRIAS) (f)	48.521.700,00	55.115.983,23	8.267.834,43	8.556.222,54	96,44	46.559.760,69	5.773.140,05	5.902.654,19	95,40	49.213.329,04	
Legislativa	1.725.000,00	1.725.000,00	130.956,21	419.344,32	4,73	1.305.655,68	120.025,11	249.539,25	4,03	1.475.460,75	
Ação Legislativa	1.725.000,00	1.725.000,00	130.956,21	419.344,32	4,73	1.305.655,68	120.025,11	249.539,25	4,03	1.475.460,75	
Controle Externo											
FU01 - Administração Geral											
FU01 - Demais Subfunções											
Judiciária											
Ação Judiciária											
Defesa do Interesse Público no Processo Judiciário											
FU02 - Administração Geral											
FU02 - Demais Subfunções											
Essencial à Justiça	156.000,00	156.000,00	110.976,00	110.976,00	1,25	45.024,00	13.872,00	13.872,00	0,22	142.128,00	
Defesa da Ordem Jurídica											
Representação Judicial e Extrajudicial	156.000,00	156.000,00	110.976,00	110.976,00	1,25	45.024,00	13.872,00	13.872,00	0,22	142.128,00	
FU03 - Administração Geral											
FU03 - Demais Subfunções											
Administração	6.660.000,00	6.650.950,00	1.636.885,78	1.636.885,78	18,45	5.014.064,22	992.615,68	992.615,68	16,04	5.658.334,32	
Planejamento e Orçamento											
FU04 - Administração Geral	3.743.000,00	3.813.950,00	1.319.308,43	1.319.308,43	14,87	2.494.641,57	710.245,53	710.245,53	11,48	3.103.704,47	
Administração Financeira	1.816.000,00	1.786.000,00	246.807,01	246.807,01	2,78	1.539.192,99	211.599,81	211.599,81	3,42	1.574.400,19	
Controle Interno	124.000,00	124.000,00	21.376,96	21.376,96	0,24	102.623,04	21.376,96	21.376,96	0,35	102.623,04	
Normalização e Fiscalização											
Tecnologia da Informação	94.000,00	69.000,00				69.000,00				69.000,00	
Ordenamento Territorial											
Formação de Recursos Humanos	55.000,00	55.000,00				55.000,00				55.000,00	
Administração de Receitas	448.000,00	418.000,00	1.005,15	1.005,15	0,01	416.994,85	1.005,15	1.005,15	0,02	416.994,85	
Administração de Concessões											
Comunicação Social											
FU04 - Demais Subfunções	380.000,00	385.000,00	48.388,23	48.388,23	0,55	336.611,77	48.388,23	48.388,23	0,78	336.611,77	
Defesa Nacional											
Defesa Aérea											
Defesa Naval											
Defesa Terrestre											
FU05 - Administração Geral											
FU05 - Demais Subfunções											
Segurança Pública											
Policiamento											
Defesa Civil											
Informação e Inteligência											
FU06 - Administração Geral											
FU06 - Demais Subfunções											
Relações Exteriores											
Relações Diplomáticas											
Cooperação Internacional											
FU07 - Administração Geral											
FU07 - Demais Subfunções											
Assistência Social	2.282.000,00	2.276.000,00	374.276,75	374.276,75	4,22	1.901.723,25	268.853,90	268.853,90	4,35	2.007.146,10	
Assistência ao Idoso	15.000,00	15.000,00				15.000,00				15.000,00	
Assistência ao Portador de Deficiência	5.000,00	5.000,00				5.000,00				5.000,00	
Assistência à Criança e ao Adolescente	489.000,00	491.000,00	87.976,74	87.976,74	0,99	403.023,26	81.265,44	81.265,44	1,31	409.734,56	
Assistência Comunitária	1.062.000,00	1.039.000,00	139.556,60	139.556,60	1,57	899.443,40	118.158,35	118.158,35	1,91	920.841,65	

Relatório Resumido de Execução Orçamentária
Prefeitura Municipal de Apicás - MT (Poder Executivo)
Orçamentos Fiscal e da Seguridade Social
CNPJ: 01321850000154
Exercício: 2022
Período de referência: 1º bimestre

Função/Subfunção	Execução da Despesa										INSCRITAS EM RESTOS A PAGAR NÃO PROCESSADOS (f)
	DOTAÇÃO INICIAL	DOTAÇÃO ATUALIZADA (a)	DESPESAS EMPENHADAS NO BIMESTRE	DESPESAS EMPENHADAS ATÉ O BIMESTRE (b)	% (b/total b)	SALDO (c) = (a-b)	DESPESAS LIQUIDADAS NO BIMESTRE	DESPESAS LIQUIDADAS ATÉ O BIMESTRE (d)	% (d/total d)	SALDO (e) = (a-d)	
FU08 - Administração Geral	699.000,00	714.000,00	146.743,41	146.743,41	1,65	567.256,59	69.430,11	69.430,11	1,12	644.569,89	
FU08 - Demais Subfunções	12.000,00	12.000,00				12.000,00				12.000,00	
Previdência Social	3.443.700,00	3.443.700,00	263.901,70	263.901,70	2,97	3.179.798,30	201.930,49	201.930,49	3,26	3.241.769,51	
Previdência Básica											
Previdência do Regime Estatutário	3.443.700,00	3.443.700,00	263.901,70	263.901,70	2,97	3.179.798,30	201.930,49	201.930,49	3,26	3.241.769,51	
Previdência Complementar											
Previdência Especial											
FU09 - Administração Geral											
FU09 - Demais Subfunções											
Saúde	10.247.000,00	10.212.000,00	2.081.382,25	2.081.382,25	23,46	8.130.617,75	1.581.875,20	1.581.875,20	25,57	8.630.124,80	
Atenção Básica	2.597.000,00	2.605.000,00	458.069,87	458.069,87	5,16	2.146.930,13	398.462,97	398.462,97	6,44	2.206.537,03	
Assistência Hospitalar e Ambulatorial	5.979.000,00	5.816.200,00	1.147.238,01	1.147.238,01	12,93	4.668.961,99	857.442,80	857.442,80	13,86	4.956.757,20	
Suporte Profilático e Terapêutico	218.000,00	211.000,00	3.686,28	3.686,28	0,04	207.313,72	2.362,28	2.362,28	0,04	208.637,20	
Vigilância Sanitária	68.000,00	94.000,00	34.129,76	34.129,76	0,38	59.870,24	34.129,76	34.129,76	0,55	59.870,24	
Vigilância Epidemiológica	324.000,00	310.000,00	66.040,11	66.040,11	0,74	243.959,89	66.040,11	66.040,11	1,07	243.959,89	
Alimentação e Nutrição	10.000,00	10.000,00				10.000,00				10.000,00	
FU10 - Administração Geral	969.000,00	1.093.800,00	371.708,22	371.708,22	4,19	722.091,78	222.927,28	222.927,28	3,60	870.872,72	
FU10 - Demais Subfunções	82.000,00	72.000,00	510,00	510,00	0,01	71.490,00	510,00	510,00	0,01	71.490,00	
Trabalho	139.000,00	112.000,00				112.000,00				112.000,00	
Proteção e Benefícios ao Trabalhador											
Relações de Trabalho											
Empregabilidade											
Fomento ao Trabalho	139.000,00	112.000,00				112.000,00				112.000,00	
FU11 - Administração Geral											
FU11 - Demais Subfunções											
Educação	8.917.000,00	8.917.000,00	1.535.761,31	1.535.761,31	17,31	7.381.238,69	1.187.470,82	1.187.470,82	19,19	7.729.529,18	
Ensino Fundamental	6.666.000,00	6.610.000,00	1.104.603,71	1.104.603,71	12,45	5.505.396,29	853.169,22	853.169,22	13,79	5.756.830,78	
Ensino Médio											
Ensino Profissional											
Ensino Superior											
Educação Infantil	2.105.000,00	2.161.000,00	321.165,60	321.165,60	3,62	1.839.834,40	315.969,60	315.969,60	5,11	1.845.030,40	
Educação de Jovens e Adultos											
Educação Especial	120.000,00	120.000,00	109.992,00	109.992,00	1,24	10.008,00	18.332,00	18.332,00	0,30	101.668,00	
Educação Básica											
FU12 - Administração Geral											
FU12 - Demais Subfunções	26.000,00	26.000,00				26.000,00				26.000,00	
Cultura	331.000,00	331.000,00				331.000,00				331.000,00	
Patrimônio Histórico Artístico e Arqueológico											
Divulgação Cultural	331.000,00	331.000,00				331.000,00				331.000,00	
FU13 - Administração Geral											
FU13 - Demais Subfunções											
Direitos da Cidadania											
Custódia e Reintegração Social											
Direitos Individuais Coletivos e Difusos											
Assistência aos Povos Indígenas											
FU14 - Administração Geral											
FU14 - Demais Subfunções											
Urbanismo	3.410.000,00	10.015.233,23	410.790,91	410.790,91	4,63	9.604.442,32	234.709,00	234.709,00	3,79	9.780.524,23	
Infra-Estrutura Urbana	1.690.000,00	8.370.783,23	161.084,00	161.084,00	1,82	8.209.699,23	20.380,05	20.380,05	0,33	8.350.403,18	
Serviços Urbanos	108.000,00	108.000,00	11.600,00	11.600,00	0,13	96.400,00	11.600,00	11.600,00	0,19	96.400,00	
Transportes Coletivos Urbanos											
FU15 - Administração Geral	1.297.000,00	1.297.000,00	218.813,65	218.813,65	2,47	1.078.186,35	186.802,55	186.802,55	3,02	1.110.197,45	
FU15 - Demais Subfunções	315.000,00	239.450,00	19.293,26	19.293,26	0,22	220.156,74	15.926,40	15.926,40	0,26	223.523,60	
Habituação	145.000,00	145.000,00				145.000,00				145.000,00	
Habituação Rural	65.000,00	65.000,00				65.000,00				65.000,00	



Relatório Resumido de Execução Orçamentária
Prefeitura Municipal de Apicás - MT (Poder Executivo)
Orçamentos Fiscal e da Seguridade Social
CNPJ: 0132185000154
Exercício: 2022
Período de referência: 1º bimestre

Função/Subfunção	Execução da Despesa										INSCRITAS EM RESTOS A PAGAR NÃO PROCESSADOS (f)
	DOTAÇÃO INICIAL	DOTAÇÃO ATUALIZADA (a)	DESPESAS EMPENHADAS NO BIMESTRE	DESPESAS EMPENHADAS ATÉ O BIMESTRE (b)	% (b/total b)	SALDO (c) = (a-b)	DESPESAS LIQUIDADAS NO BIMESTRE	DESPESAS LIQUIDADAS ATÉ O BIMESTRE (d)	% (d/total d)	SALDO (e) = (a-d)	
Habituação Urbana	80.000,00	80.000,00				80.000,00				80.000,00	
FU16 - Administração Geral											
FU16 - Demais Subfunções											
Saneamento	1.165.000,00	1.155.500,00	251.191,34	251.191,34	2,83	904.308,66	106.382,42	106.382,42	1,72	1.049.117,58	
Saneamento Básico Rural											
Saneamento Básico Urbano	1.165.000,00	1.155.500,00	251.191,34	251.191,34	2,83	904.308,66	106.382,42	106.382,42	1,72	1.049.117,58	
FU17 - Administração Geral											
FU17 - Demais Subfunções											
Gestão Ambiental	103.000,00	103.000,00				103.000,00				103.000,00	
Preservação e Conservação Ambiental											
Controle Ambiental											
Recuperação de Áreas Degradadas											
Recursos Hídricos											
Meteorologia											
FU18 - Administração Geral	73.000,00	73.000,00				73.000,00				73.000,00	
FU18 - Demais Subfunções	30.000,00	30.000,00				30.000,00				30.000,00	
Ciência e Tecnologia											
Desenvolvimento Científico											
Desenvolvimento Tecnológico e Engenharia											
Difusão do Conhecimento Científico e Tecnológico											
FU19 - Administração Geral											
FU19 - Demais Subfunções											
Agricultura	667.000,00	728.500,00	86.717,40	86.717,40	0,98	641.782,60	55.260,06	55.260,06	0,89	673.239,94	
Abastecimento	182.000,00	182.000,00	7.014,00	7.014,00	0,08	174.986,00				182.000,00	
Extensão Rural	20.000,00	20.000,00				20.000,00				20.000,00	
Irrigação											
Promoção da Produção Agropecuária	165.000,00	165.000,00	1,00	1,00	0,00	164.999,00				165.000,00	
Defesa Agropecuária											
FU20 - Administração Geral	300.000,00	361.500,00	79.702,40	79.702,40	0,90	281.797,60	55.260,06	55.260,06	0,89	306.239,94	
FU20 - Demais Subfunções											
Organização Agrária											
Reforma Agrária											
Colonização											
FU21 - Administração Geral											
FU21 - Demais Subfunções											
Indústria											
Promoção Industrial											
Produção Industrial											
Mineração											
Propriedade Industrial											
Normalização e Qualidade											
FU22 - Administração Geral											
FU22 - Demais Subfunções											
Comércio e Serviços	155.000,00	155.000,00				155.000,00				155.000,00	
Promoção Comercial											
Comercialização											
Comércio Exterior											
Serviços Financeiros											
Turismo	115.000,00	115.000,00				115.000,00				115.000,00	
FU23 - Administração Geral											
FU23 - Demais Subfunções	40.000,00	40.000,00				40.000,00				40.000,00	
Comunicações	245.000,00	245.000,00	191.688,00	191.688,00	2,16	53.312,00	31.169,60	31.169,60	0,50	213.830,40	
Comunicações Postais											
Telecomunicações											
FU24 - Administração Geral											



Sistema de Informações
Contábeis e Fiscais
do Setor Público Brasileiro

TESOURO NACIONAL

Relatório Resumido de Execução Orçamentária

Prefeitura Municipal de Apicás - MT (Poder Executivo)

Orçamentos Fiscal e da Seguridade Social

CNPJ: 01321850000154

Exercício: 2022

Período de referência: 1º bimestre

Função/Subfunção	Execução da Despesa										INSCRITAS EM RESTOS A PAGAR NÃO PROCESSADOS (f)
	DOTAÇÃO INICIAL	DOTAÇÃO ATUALIZADA (a)	DESPESAS EMPENHADAS NO BIMESTRE	DESPESAS EMPENHADAS ATÉ O BIMESTRE (b)	% (b/total b)	SALDO (c) = (a-b)	DESPESAS LIQUIDADAS NO BIMESTRE	DESPESAS LIQUIDADAS ATÉ O BIMESTRE (d)	% (d/total d)	SALDO (e) = (a-d)	
FU24 - Demais Subfunções	245.000,00	245.000,00	191.688,00	191.688,00	2,16	53.312,00	31.169,60	31.169,60	0,50	213.830,40	
Energia	918.000,00	918.000,00	15.391,83	15.391,83	0,17	902.608,17	15.391,83	15.391,83	0,25	902.608,17	
Conservação de Energia											
Energia Elétrica	918.000,00	918.000,00	15.391,83	15.391,83	0,17	902.608,17	15.391,83	15.391,83	0,25	902.608,17	
Combustíveis Minerais											
Biocombustíveis											
FU25 - Administração Geral											
FU25 - Demais Subfunções											
Transporte	6.407.000,00	6.407.000,00	991.295,14	991.295,14	11,17	5.415.704,86	805.304,91	805.304,91	13,01	5.601.695,09	
Transporte Aéreo											
Transporte Rodoviário	6.298.000,00	6.298.000,00	991.295,14	991.295,14	11,17	5.306.704,86	805.304,91	805.304,91	13,01	5.492.695,09	
Transporte Ferroviário											
Transporte Hidroviário											
Transportes Especiais											
FU26 - Administração Geral											
FU26 - Demais Subfunções	109.000,00	109.000,00				109.000,00				109.000,00	
Desporto e Lazer	536.000,00	536.000,00	65.908,78	65.908,78	0,74	470.091,22	64.907,08	64.907,08	1,05	471.092,92	
Desporto de Rendimento											
Desporto Comunitário	506.000,00	506.000,00	65.908,78	65.908,78	0,74	440.091,22	64.907,08	64.907,08	1,05	441.092,92	
Lazer	30.000,00	30.000,00				30.000,00				30.000,00	
FU27 - Administração Geral											
FU27 - Demais Subfunções											
Encargos Especiais	470.000,00	484.100,00	120.711,03	120.711,03	1,36	363.388,97	93.371,95	93.371,95	1,51	390.728,05	
Refinanciamento da Dívida Interna											
Refinanciamento da Dívida Externa											
Serviço da Dívida Interna											
Serviço da Dívida Externa											
Transferências											
Outros Encargos Especiais	470.000,00	484.100,00	120.711,03	120.711,03	1,36	363.388,97	93.371,95	93.371,95	1,51	390.728,05	
Transferências para a Educação Básica											
FU28 - Demais Subfunções											
Reserva de Contingência	400.000,00	400.000,00				400.000,00				400.000,00	
DESPESAS (INTRA-ORÇAMENTÁRIAS) (II)	1.928.300,00	1.924.800,00	310.822,82	315.756,38	3,56	1.609.043,62	279.986,55	284.920,11	4,60	1.639.879,89	
TOTAL (III) = (I) + (II)	50.450.000,00	57.040.783,23	8.578.657,25	8.871.978,92	100,00	48.168.804,31	6.053.126,60	6.187.574,30	100,00	50.853.208,93	

RREO-Anexo 02 | Tabela 2.0 - Demonstrativo da Execução das Despesas por Função/Subfunção | Total de Despesas

Função/Subfunção - Intra	Execução da Despesa - Intra										INSCRITAS EM RESTOS A PAGAR NÃO PROCESSADOS (f)
	DOTAÇÃO INICIAL	DOTAÇÃO ATUALIZADA (a)	DESPESAS EMPENHADAS NO BIMESTRE	DESPESAS EMPENHADAS ATÉ O BIMESTRE (b)	% (b/total b)	SALDO (c) = (a-b)	DESPESAS LIQUIDADAS NO BIMESTRE	DESPESAS LIQUIDADAS ATÉ O BIMESTRE (d)	% (d/total d)	SALDO (e) = (a-d)	
DESPESAS (INTRA-ORÇAMENTÁRIAS) (II)	1.928.300,00	1.924.800,00	310.822,82	315.756,38	3,56	1.609.043,62	279.986,55	284.920,11	4,60	1.639.879,89	
Legislativa	50.000,00	50.000,00	4.303,71	9.237,27	0,10	40.762,73	4.303,71	9.237,27	0,15	40.762,73	
Ação Legislativa	50.000,00	50.000,00	4.303,71	9.237,27	0,10	40.762,73	4.303,71	9.237,27	0,15	40.762,73	
Controle Externo											
FU01 - Administração Geral											
FU01 - Demais Subfunções											
Judiciária											
Ação Judiciária											
Defesa do Interesse Público no Processo Judiciário											
FU02 - Administração Geral											
FU02 - Demais Subfunções											
Essencial à Justiça											
Defesa da Ordem Jurídica											



Sistema de Informações
Contábeis e Fiscais
do Setor Público Brasileiro

TESOURO NACIONAL

Relatório Resumido de Execução Orçamentária

Prefeitura Municipal de Apicás - MT (Poder Executivo)

Orçamentos Fiscal e da Seguridade Social

CNPJ: 0132185000154

Exercício: 2022

Período de referência: 1º bimestre

Função/Subfunção • Intra	DOTAÇÃO INICIAL	DOTAÇÃO ATUALIZADA (a)	DESPESAS EMPENHADAS NO BIMESTRE	DESPESAS EMPENHADAS ATÉ O BIMESTRE (b)	%(b/III b)	Execução da Despesa - Intra		DESPESAS LIQUIDADAS NO BIMESTRE	DESPESAS LIQUIDADAS ATÉ O BIMESTRE (d)	%(d/III d)	SALDO (e) = (a-d)	INSCRITAS EM RESTOS A PAGAR NÃO PROCESSADOS (f)
						SALDO (c) = (a-b)	DESPESAS LIQUIDADAS NO BIMESTRE					
Representação Judicial e Extrajudicial												
FU03 - Administração Geral												
FU03 - Demais Subfunções												
Administração	324.000,00	326.000,00	55.664,69	55.664,69	0,63	270.335,31	50.360,42	50.360,42	50.360,42	0,81	275.639,58	
Planejamento e Orçamento												
FU04 - Administração Geral	252.000,00	254.000,00	46.453,46	46.453,46	0,52	207.546,54	42.458,47	42.458,47	42.458,47	0,69	211.541,53	
Administração Financeira	5.000,00	5.000,00				5.000,00					5.000,00	
Controle Interno	17.000,00	17.000,00	3.437,84	3.437,84	0,04	13.562,16	3.063,12	3.063,12	3.063,12	0,05	13.936,88	
Normalização e Fiscalização												
Tecnologia da Informação	5.000,00	5.000,00				5.000,00					5.000,00	
Ordenamento Territorial												
Formação de Recursos Humanos												
Administração de Receitas	25.000,00	25.000,00				25.000,00					25.000,00	
Administração de Concessões												
Comunicação Social												
FU04 - Demais Subfunções	20.000,00	20.000,00	5.773,39	5.773,39	0,07	14.226,61	4.838,83	4.838,83	4.838,83	0,08	15.161,17	
Defesa Nacional												
Defesa Aérea												
Defesa Naval												
Defesa Terrestre												
FU05 - Administração Geral												
FU05 - Demais Subfunções												
Segurança Pública												
Policimento												
Defesa Civil												
Informação e Inteligência												
FU06 - Administração Geral												
FU06 - Demais Subfunções												
Relações Exteriores												
Relações Diplomáticas												
Cooperação Internacional												
FU07 - Administração Geral												
FU07 - Demais Subfunções												
Assistência Social	57.000,00	55.000,00	8.633,55	8.633,55	0,10	46.366,45	7.914,94	7.914,94	7.914,94	0,13	47.085,06	
Assistência ao Idoso												
Assistência à Criança e ao Adolescente	10.000,00	8.000,00	1.372,47	1.372,47	0,02	6.627,53	1.239,83	1.239,83	1.239,83	0,02	6.760,17	
Assistência Comunitária	21.000,00	21.000,00	5.023,81	5.023,81	0,06	15.976,19	4.681,70	4.681,70	4.681,70	0,08	16.318,30	
FU08 - Administração Geral	26.000,00	26.000,00	2.237,27	2.237,27	0,03	23.762,73	1.993,41	1.993,41	1.993,41	0,03	24.006,59	
FU08 - Demais Subfunções												
Previdência Social	6.300,00	6.300,00	854,70	854,70	0,01	5.445,30	854,70	854,70	854,70	0,01	5.445,30	
Previdência Básica												
Previdência do Regime Estatutário	6.300,00	6.300,00	854,70	854,70	0,01	5.445,30	854,70	854,70	854,70	0,01	5.445,30	
Previdência Complementar												
Previdência Especial												
FU09 - Administração Geral												
FU09 - Demais Subfunções												
Saúde	404.000,00	400.500,00	75.133,50	75.133,50	0,85	325.366,50	67.368,65	67.368,65	67.368,65	1,09	333.131,35	
Atenção Básica	145.000,00	145.000,00	30.547,05	30.547,05	0,34	114.452,95	27.768,07	27.768,07	27.768,07	0,45	117.231,93	
Assistência Hospitalar e Ambulatorial	135.000,00	135.000,00	28.061,74	28.061,74	0,32	106.938,26	24.553,20	24.553,20	24.553,20	0,40	110.446,80	
Suporte Profilático e Terapêutico	6.000,00	6.000,00				6.000,00					6.000,00	
Vigilância Sanitária	20.000,00	17.000,00	2.804,64	2.804,64	0,03	14.195,36	2.804,64	2.804,64	2.804,64	0,05	14.195,36	
Vigilância Epidemiológica	32.000,00	32.000,00	7.067,17	7.067,17	0,08	24.932,83	6.075,90	6.075,90	6.075,90	0,10	25.924,10	
Alimentação e Nutrição												
FU10 - Administração Geral	66.000,00	65.500,00	6.652,90	6.652,90	0,07	58.847,10	6.166,84	6.166,84	6.166,84	0,10	59.333,16	



Sistema de Informações
Contábeis e Fiscais
do Setor Público Brasileiro

TESOURO NACIONAL

Relatório Resumido de Execução Orçamentária

Prefeitura Municipal de Apicás - MT (Poder Executivo)

Orçamentos Fiscal e da Seguridade Social

CNPJ: 0132185000154

Exercício: 2022

Período de referência: 1º bimestre

Função/Subfunção • Intra	Execução da Despesa • Intra										INSCRITAS EM RESTOS A PAGAR NÃO PROCESSADOS (f)
	DOTAÇÃO INICIAL	DOTAÇÃO ATUALIZADA (a)	DESPESAS EMPENHADAS NO BIMESTRE	DESPESAS EMPENHADAS ATÉ O BIMESTRE (b)	% (b/III b)	SALDO (c) = (a-b)	DESPESAS LIQUIDADAS NO BIMESTRE	DESPESAS LIQUIDADAS ATÉ O BIMESTRE (d)	% (d/III d)	SALDO (e) = (c-d)	
FU10 - Demais Subfunções											
Trabalho	3.000,00	3.000,00				3.000,00				3.000,00	
Proteção e Benefícios ao Trabalhador											
Relações de Trabalho											
Empregabilidade											
Fomento ao Trabalho	3.000,00	3.000,00				3.000,00				3.000,00	
FU11 - Administração Geral											
FU11 - Demais Subfunções											
Educação	815.000,00	815.000,00	125.299,45	125.299,45	1,41	689.700,55	111.873,37	111.873,37	1,81	703.126,63	
Ensino Fundamental	545.000,00	545.000,00	94.399,35	94.399,35	1,06	450.600,65	84.516,60	84.516,60	1,37	460.483,40	
Ensino Médio											
Ensino Profissional											
Ensino Superior											
Educação Infantil	270.000,00	270.000,00	30.900,10	30.900,10	0,35	239.099,90	27.356,77	27.356,77	0,44	242.643,23	
Educação de Jovens e Adultos											
Educação Especial											
Educação Básica											
FU12 - Administração Geral											
FU12 - Demais Subfunções											
Cultura	3.000,00	3.000,00				3.000,00				3.000,00	
Patrimônio Histórico Artístico e Arqueológico											
Difusão Cultural	3.000,00	3.000,00				3.000,00				3.000,00	
FU13 - Administração Geral											
FU13 - Demais Subfunções											
Direitos da Cidadania											
Custódia e Reintegração Social											
Direitos Individuais Coletivos e Difusos											
Assistência aos Povos Indígenas											
FU14 - Administração Geral											
FU14 - Demais Subfunções											
Urbanismo	60.000,00	60.000,00	9.548,14	9.548,14	0,11	50.451,86	8.865,51	8.865,51	0,14	51.134,49	
Infra-Estrutura Urbana											
Serviços Urbanos											
Transportes Coletivos Urbanos											
FU15 - Administração Geral	60.000,00	60.000,00	9.548,14	9.548,14	0,11	50.451,86	8.865,51	8.865,51	0,14	51.134,49	
FU15 - Demais Subfunções											
Habituação											
Habituação Rural											
Habituação Urbana											
FU16 - Administração Geral											
FU16 - Demais Subfunções											
Saneamento	40.000,00	40.000,00	3.481,69	3.481,69	0,04	36.518,31	3.140,86	3.140,86	0,05	36.859,14	
Saneamento Básico Rural											
Saneamento Básico Urbano	40.000,00	40.000,00	3.481,69	3.481,69	0,04	36.518,31	3.140,86	3.140,86	0,05	36.859,14	
FU17 - Administração Geral											
FU17 - Demais Subfunções											
Gestão Ambiental	4.000,00	4.000,00				4.000,00				4.000,00	
Preservação e Conservação Ambiental											
Controle Ambiental											
Recuperação de Áreas Degradadas											
Recursos Hídricos											
Meteorologia											
FU18 - Administração Geral	4.000,00	4.000,00				4.000,00				4.000,00	
FU18 - Demais Subfunções											
Ciência e Tecnologia											



Sistema de Informações
Contábeis e Fiscais
do Setor Público Brasileiro

TESOURO NACIONAL

Relatório Resumido de Execução Orçamentária

Prefeitura Municipal de Apicás - MT (Poder Executivo)

Orçamentos Fiscal e da Seguridade Social

CNPJ: 01321850000154

Exercício: 2022

Período de referência: 1º bimestre

Função/Subfunção - Intra	Execução da Despesa - Intra										
	DOTAÇÃO INICIAL	DOTAÇÃO ATUALIZADA (a)	DESPESAS EMPENHADAS NO BIMESTRE	DESPESAS EMPENHADAS ATÉ O BIMESTRE (b)	%(b/III b)	SALDO (c) = (a-b)	DESPESAS LIQUIDADAS NO BIMESTRE	DESPESAS LIQUIDADAS ATÉ O BIMESTRE (d)	%(d/III d)	SALDO (e) = (a-d)	INSCRITAS EM RESTOS A PAGAR NÃO PROCESSADOS (f)
Desenvolvimento Científico											
Desenvolvimento Tecnológico e Engenharia											
Difusão do Conhecimento Científico e Tecnológico											
FU19 - Administração Geral											
FU19 - Demais Subfunções											
Agricultura	17.000,00	17.000,00	1.869,49	1.869,49	0,02	15.130,51	1.665,71	1.665,71	0,03	15.334,29	
Abastecimento											
Extensão Rural											
Irrigação											
Promoção da Produção Agropecuária											
Defesa Agropecuária											
FU20 - Administração Geral	17.000,00	17.000,00	1.869,49	1.869,49	0,02	15.130,51	1.665,71	1.665,71	0,03	15.334,29	
FU20 - Demais Subfunções											
Organização Agrária											
Reforma Agrária											
Colonização											
FU21 - Administração Geral											
FU21 - Demais Subfunções											
Indústria											
Promoção Industrial											
Produção Industrial											
Mineração											
Propriedade Industrial											
Normalização e Qualidade											
FU22 - Administração Geral											
FU22 - Demais Subfunções											
Comércio e Serviços	5.000,00	5.000,00				5.000,00				5.000,00	
Promoção Comercial											
Comercialização											
Comércio Exterior											
Serviços Financeiros											
Turismo	5.000,00	5.000,00				5.000,00				5.000,00	
FU23 - Administração Geral											
FU23 - Demais Subfunções											
Comunicações											
Comunicações Postais											
Telecomunicações											
FU24 - Administração Geral											
FU24 - Demais Subfunções											
Energia											
Conservação de Energia											
Energia Elétrica											
Combustíveis Minerais											
Biocombustíveis											
FU25 - Administração Geral											
FU25 - Demais Subfunções											
Transporte	115.000,00	115.000,00	20.778,36	20.778,36	0,23	94.221,64	18.913,57	18.913,57	0,31	96.086,43	
Transporte Aéreo											
Transporte Rodoviário	110.000,00	110.000,00	20.778,36	20.778,36	0,23	89.221,64	18.913,57	18.913,57	0,31	91.086,43	
Transporte Ferroviário											
Transporte Hidroviário											
Transportes Especiais											
FU26 - Administração Geral											
FU26 - Demais Subfunções	5.000,00	5.000,00				5.000,00				5.000,00	
Desporto e Lazer	25.000,00	25.000,00	5.255,54	5.255,54	0,06	19.744,46	4.725,11	4.725,11	0,08	20.274,89	



Sistema de Informações
Contábeis e Fiscais
do Setor Público Brasileiro

TESOURO NACIONAL

Relatório Resumido de Execução Orçamentária

Prefeitura Municipal de Apicás - MT (Poder Executivo)


Orçamentos Fiscal e da Seguridade Social

CNPJ: 01321850000154

Exercício: 2022

Período de referência: 1º bimestre

Função/Subfunção - Intra	Execução da Despesa - Intra										INSCRITAS EM RESTOS A PAGAR NÃO PROCESSADOS (f)
	DOTAÇÃO INICIAL	DOTAÇÃO ATUALIZADA (a)	DESPESAS EMPENHADAS NO BIMESTRE	DESPESAS EMPENHADAS ATÉ O BIMESTRE (b)	% (b/a) b	SALDO (c) = (a-b)	DESPESAS LIQUIDADAS NO BIMESTRE	DESPESAS LIQUIDADAS ATÉ O BIMESTRE (d)	% (d/a) d	SALDO (e) = (a-d)	
Desporto de Rendimento											
Desporto Comunitário	25.000,00	25.000,00	5.255,54	5.255,54	0,06	19.744,46	4.725,11	4.725,11	0,08	20.274,89	
Lazer											
FU27 - Administração Geral											
FU27 - Demais Subfunções											
Encargos Especiais											
Refinanciamento da Dívida Interna											
Refinanciamento da Dívida Externa											
Serviço da Dívida Interna											
Serviço da Dívida Externa											
Transferências											
Outros Encargos Especiais											
Transferências para a Educação Básica											
FU28 - Demais Subfunções											
Reserva de Contingência											

 <p>Sistema de Informações Contábeis e Fiscais do Setor Público Brasileiro</p> <p>TESOURO NACIONAL</p>	Relatório Resumido de Execução Orçamentária
	Prefeitura Municipal de Apiacás - MT (Poder Executivo)
	Orçamentos Fiscal e da Seguridade Social
	CNPJ: 01321850000154
	Exercício: 2022
	Período de referência: 1º bimestre

RREO-Anexo 02 | Tabela 2.0 - Demonstrativo da Execução das Despesas por Função/Subfunção


Notas Explicativas	Valores
	28/02/2022
Notas Explicativas	-
Notas Explicativas	



Relatório Resumido de Execução Orçamentária
Prefeitura Municipal de Apiaçás - MT (Poder Executivo)
Orçamentos Fiscal e da Seguridade Social
CNPJ: 01321850000154
Exercício: 2022
Período de referência: 1º bimestre

RREO-Anexo 03 | Tabela 3.2 - Demonstrativo da Receita Corrente Líquida - Municípios

Especificação	Evolução da Receita Corrente Líquida												TOTAL (ÚLTIMOS 12 MESES)	PREVISÃO ATUALIZADA 2022
	«MR-11»	«MR-10»	«MR-9»	«MR-8»	«MR-7»	«MR-6»	«MR-5»	«MR-4»	«MR-3»	«MR-2»	«MR-1»	«MR-0»		
RECEITAS CORRENTES (I)	4.505.763,45	3.915.538,96	4.241.685,39	4.514.855,93	5.285.029,21	5.195.696,18	6.199.006,18	5.872.414,66	5.763.167,77	7.554.802,20	5.947.690,74	5.131.221,17	64.047.470,75	51.366.000,00
Impostos, Taxas e Contribuições de Melhoria	215.326,04	132.851,16	191.735,11	271.048,52	544.086,11	357.653,43	461.215,29	253.056,17	424.975,87	376.595,48	510.043,58	216.792,85	3.956.529,61	2.728.000,00
IPTU	18.940,40	4.635,31	17.235,77	28.323,36	186.120,04	46.172,29	22.181,76	18.948,87	16.945,87	15.385,01	10.024,27	405.179,04	455.000,00	0,00
ISS	75.786,44	40.550,44	55.930,68	64.181,93	108.201,52	146.349,72	84.512,73	75.027,26	154.118,04	133.325,65	116.209,28	51.538,22	1.105.601,91	707.000,00
ITBI	48.312,60	15.447,87	20.569,94	70.200,65	34.775,84	67.391,97	259.949,89	61.758,80	53.375,36	44.432,31	195.173,77	10.672,23	760.061,26	522.000,00
Irrs	65.219,00	61.584,13	78.261,84	86.688,12	98.895,46	57.602,17	63.969,93	57.624,43	172.535,94	154.500,42	210.750,66	100.698,48	1.105.951,98	670.000,00
Outras Impostos, Taxas e Contribuições de Melhoria	17.097,60	10.853,41	21.136,88	42.454,43	155.030,25	40.687,28	63.570,98	29.596,84	25.180,41	27.491,23	53.124,86	43.669,65	529.893,82	374.000,00
Contribuições	111.550,55	113.146,33	98.583,38	111.901,22	98.763,22	86.046,14	94.422,29	81.917,61	125.350,76	790.079,82	3.294,50	119.654,45	1.834.810,20	2.180.000,00
Receita Patrimonial	5.467,92	9.775,22	17.659,22	23.101,72	32.390,76	42.453,87	49.570,77	57.568,65	90.200,84	119.656,69	117.508,29	111.690,83	677.044,79	215.000,00
Rendimentos de Aplicação Financeira	5.467,92	9.775,22	17.659,22	23.101,72	32.390,76	42.453,87	49.570,77	57.568,65	90.200,84	119.656,69	117.508,29	111.690,83	677.044,79	215.000,00
Outras Receitas Patrimoniais														5.000,00
Receita Agropecuária														
Receita Industrial														
Receita de Serviços	46.889,57	49.146,60	65.021,14	61.687,90	61.683,01	34.774,02	76.261,65	67.733,13	47.721,32	76.167,64	52.099,31	43.513,10	662.667,39	748.000,00
Transferências Correntes	4.117.930,61	3.003.023,38	3.859.331,58	4.047.957,21	4.537.176,14	4.665.435,44	5.496.913,74	5.369.795,11	4.964.103,86	6.148.598,73	5.255.023,42	4.632.656,20	56.748.745,42	45.223.000,00
Cota-Parte do FPM	854.100,11	892.896,84	1.073.139,18	928.098,75	1.268.136,87	1.013.915,88	796.266,07	887.306,13	1.152.368,11	1.715.524,99	1.191.811,04	1.663.667,73	13.437.231,80	12.000.000,00
Cota-Parte do ICMS	1.665.575,17	1.423.933,09	1.369.374,96	1.762.490,27	1.801.869,31	2.026.743,32	1.910.798,11	2.385.509,41	2.098.316,44	1.946.073,31	2.445.881,43	1.645.909,20	22.482.274,02	15.000.000,00
Cota-Parte do PIVA	48.227,24	47.459,69	42.016,50	46.364,41	62.337,50	77.775,63	72.454,38	81.100,11	56.033,60	55.773,55	49.026,09	38.016,54	677.606,51	620.000,00
Cota-Parte do ITR	41.679,57	16.782,11	9.162,86	6.095,54	40.442,25	13.518,94	52.610,66	431.708,91	131.860,69	151.568,82	162.096,05	38.152,56	1.095.794,06	870.000,00
Transferências de LC nº 87/1996														1.000,00
Transferências de LC nº 61/1989	9.986,64	11.181,38	10.056,26	10.404,35	11.188,08	9.123,04	11.422,22	11.838,17	11.983,47	11.061,73	12.812,98	9.024,28	129.183,20	85.000,00
Transferências do FUNDEB	567.398,93	521.151,00	591.292,46	621.209,62	622.576,45	707.677,53	657.301,72	639.751,05	747.427,09	713.661,60	635.396,71	651.543,46	7.877.089,85	6.400.000,00
Outras Transferências Correntes	930.862,96	688.611,97	763.799,25	673.492,94	700.650,65	816.681,10	1.986.060,58	793.561,33	796.899,24	1.503.934,73	797.597,12	986.340,43	11.949.560,96	10.247.000,00
Outras Receitas Correntes	6.599,76	7.596,27	9.554,87	9.159,36	10.948,97	19.383,28	21.222,53	20.743,99	20.815,10	23.703,84	9.021,64	6.913,74	167.673,35	272.000,00
DEDUÇÕES (II)	616.181,78	569.255,83	587.292,44	638.512,84	632.875,39	708.866,69	652.358,35	641.780,95	619.583,35	655.433,68	782.521,17	789.470,21	8.494.832,68	7.221.000,00
Contrib. do Servidor para o Plano de Previdência	87.769,62	96.044,30	82.057,96	83.406,67	83.384,15	76.680,20	79.436,75	78.156,28	125.350,76	172.406,68	3.294,50	106.044,66	1.064.432,75	1.480.000,00
Compensações Finance. entre Regimes Previdenciários	6.495,90	6.495,90	6.495,90	6.495,90	6.495,90	6.495,90	6.495,90	6.495,90	6.495,90	12.918,82	6.276,36	6.276,36	83.833,76	55.000,00
Dedução de Receita para Formação do FUNDEB	521.816,26	476.215,63	498.738,58	548.010,07	542.795,34	626.380,59	566.425,70	757.126,77	667.736,67	670.108,48	769.722,77	677.149,47	7.342.838,33	5.588.000,00
RECEITA CORRENTE LÍQUIDA (III) = (I) - (II)	3.889.581,67	3.346.283,13	3.654.392,86	3.876.343,09	4.652.352,82	4.485.829,49	5.547.247,83	5.030.633,71	4.863.584,42	6.679.368,52	5.165.169,57	4.341.750,96	55.552.539,07	44.145.000,00
(*) Transferências obrigatórias da União relativas às emendas individuais (art. 166-A, § 1º, da CF) (IV)													0,00	
RECEITA CORRENTE LÍQUIDA AJUSTADA PARA CÁLCULO DOS LIMITES DE ENQUADRAMENTO (V) = (III) - (IV)	3.889.581,67	3.346.283,13	3.654.392,86	3.876.343,09	4.652.352,82	4.485.829,49	5.547.247,83	5.030.633,71	4.863.584,42	6.679.368,52	5.165.169,57	4.341.750,96	55.552.539,07	44.145.000,00
(*) Transferências obrigatórias da União relativas às emendas de bancada (art. 166, § 16, da CF) (VI)													0,00	
RECEITA CORRENTE LÍQUIDA AJUSTADA PARA CÁLCULO DOS LIMITES DA DESPESA COM PESSOAL (VII) = (V) - (VI)	3.889.581,67	3.346.283,13	3.654.392,86	3.876.343,09	4.652.352,82	4.485.829,49	5.547.247,83	5.030.633,71	4.863.584,42	6.679.368,52	5.165.169,57	4.341.750,96	55.552.539,07	44.145.000,00


 <p>Sistema de Informações Contábeis e Fiscais do Setor Público Brasileiro</p> <p>TESOURO NACIONAL</p>	Relatório Resumido de Execução Orçamentária
	Prefeitura Municipal de Apiacás - MT (Poder Executivo)
	Orçamentos Fiscal e da Seguridade Social
	CNPJ: 01321850000154
	Exercício: 2022
	Período de referência: 1º bimestre

RREO-Anexo 03 | Tabela 3.2 - Demonstrativo da Receita Corrente Líquida - Municípios

Notas Explicativas	Valores
	28/02/2022
Notas Explicativas	-
Notas Explicativas	


RREO-Anexo 04 | Tabela 4 - Demonstrativo das Receitas e Despesas Previdenciárias do RPPS

Receitas Previdenciárias - RPPS - Fundo em Capitalização (Plano Previdenciário)	Execução da Receita	
	PREVISÃO ATUALIZADA (a)	RECEITAS REALIZADAS ATÉ O BIMESTRE (b)
Receitas	-	-
RECEITAS CORRENTES (I)	3,442,000,00	294,849,68
Receita de Contribuições dos Segurados	1,480,000,00	109,439,16
Ativo	1,463,000,00	109,439,16
Inativo	11,000,00	
Pensionista	6,000,00	
Receita de Contribuições Patronais	1,705,000,00	172,858,36
Ativo	1,705,000,00	172,858,36
Inativo		
Pensionista		
Receita Patrimonial	152,000,00	
Receitas Imobiliárias		
Receitas de Valores Mobiliários	152,000,00	
Outras Receitas Patrimoniais		
Receita de Serviços		
Outras Receitas Correntes	105,000,00	12,552,16
Compensação Financeira entre os Regimes	55,000,00	12,552,16
Receita de Aportes Periódicos para Amortização de Déficit Atuarial do RPPS (II)		
Demais Receitas Correntes	50,000,00	
RECEITAS DE CAPITAL (III)		
Alienação de Bens, Direitos e Ativos		
Amortização de Empréstimos		
Outras Receitas de Capital		
TOTAL DAS RECEITAS DO FUNDO EM CAPITALIZAÇÃO (IV) = (I + III - II)	3,442,000,00	294,849,68

 <p>Sistema de Informações Contábeis e Fiscais do Setor Público Brasileiro</p> <p>TESOURO NACIONAL</p>	Relatório Resumido de Execução Orçamentária
	Prefeitura Municipal de Apicás - MT (Poder Executivo)
	Orçamentos Fiscal e da Seguridade Social
	CNPJ: 0132185000154
	Exercício: 2022
	Período de referência: 1º bimestre

RREO-Anexo 04 | Tabela 4 - Demonstrativo das Receitas e Despesas Previdenciárias do RPPS

Despesas Previdenciárias - RPPS - Fundo em Capitalização (Plano Previdenciário)	Execução da Despesa				
	DOTAÇÃO ATUALIZADA (c)	DESPESAS EMPENHADAS ATÉ O BIMESTRE (d)	DESPESAS LIQUIDADAS ATÉ O BIMESTRE (e)	DESPESAS PAGAS ATÉ O BIMESTRE (f)	INSCRITAS EM RESTOS A PAGAR NÃO PROCESSADOS NO EXERCÍCIO (g)
Despesas	-	-	-	-	-
Benefícios		180.131,71	180.131,71	180.131,71	
Aposentadorias		154.331,57	154.331,57	154.331,57	
Pensões por Morte		25.800,14	25.800,14	25.800,14	
Outras Despesas Previdenciárias					
Compensação Financeira entre os Regimes					
Demais Despesas Previdenciárias					
TOTAL DAS DESPESAS DO FUNDO EM CAPITALIZAÇÃO (V)		180.131,71	180.131,71	180.131,71	
RESULTADO PREVIDENCIÁRIO - FUNDO EM CAPITALIZAÇÃO (VI) = (IV – V)	3.442.000,00	114.717,97	114.717,97	114.717,97	

 <p>Sistema de Informações Contábeis e Fiscais do Setor Público Brasileiro</p> <p>TESOURO NACIONAL</p>	Relatório Resumido de Execução Orçamentária
	Prefeitura Municipal de Apicás - MT (Poder Executivo)
	Orçamentos Fiscal e da Seguridade Social
	CNPJ: 01321850000154
	Exercício: 2022
	Período de referência: 1º bimestre

RREO-Anexo 04 | Tabela 4 - Demonstrativo das Receitas e Despesas Previdenciárias do RPPS

Recursos RPPS Arrecadados em Exercícios Anteriores	Previsão Orçamentária PREVISÃO ORÇAMENTÁRIA
Recursos RPPS Arrecadados em Exercícios Anteriores	-
VALOR	

RREO-Anexo 04 | Tabela 4 - Demonstrativo das Receitas e Despesas Previdenciárias do RPPS

Reserva Orçamentária do RPPS	Previsão Orçamentária PREVISÃO ORÇAMENTÁRIA
Reserva Orçamentária do RPPS	-
VALOR	

RREO-Anexo 04 | Tabela 4 - Demonstrativo das Receitas e Despesas Previdenciárias do RPPS


Aportes de Recursos para o Fundo em Capitalização do RPPS	Aportes de Recursos APORTES REALIZADOS
Aportes de Recursos para o Fundo em Capitalização do RPPS	-
Plano de Amortização - Contribuição Patronal Suplementar	
Plano de Amortização - Aporte Periódico de Valores Predefinidos	
Outros Aportes para o RPPS	
Recursos para Cobertura de Déficit Financeiro	

RREO-Anexo 04 | Tabela 4 - Demonstrativo das Receitas e Despesas Previdenciárias do RPPS

Bens e Direitos do RPPS (Fundo em Capitalização)	Período de Referência SALDO ATUAL
Bens e Direitos do RPPS (Fundo em Capitalização)	-
Caixa e Equivalentes de Caixa	28.223.929,47
Investimentos e Aplicações	
Outros Bens e Direitos	233.882,73


RREO-Anexo 04 | Tabela 4 - Demonstrativo das Receitas e Despesas Previdenciárias do RPPS

Receitas Previdenciárias - RPPS - Fundo em Repartição (Plano Financeiro)	Execução da Receita	
	PREVISÃO ATUALIZADA (a)	RECEITAS REALIZADAS ATÉ O BIMESTRE (b)
Receitas	-	-
RECEITAS CORRENTES (VII)		
Receita de Contribuições dos Segurados		
Ativo		
Inativo		
Pensionista		
Receita de Contribuições Patronais		
Ativo		
Inativo		
Pensionista		
Receita Patrimonial		
Receitas Imobiliárias		
Receitas de Valores Mobiliários		
Outras Receitas Patrimoniais		
Receita de Serviços		
Outras Receitas Correntes		
Compensação Financeira entre os Regimes		
Demais Receitas Correntes		
RECEITAS DE CAPITAL (VIII)		
Alienação de Bens, Direitos e Ativos		
Amortização de Empréstimos		
Outras Receitas de Capital		
TOTAL DAS RECEITAS DO FUNDO EM REPARTIÇÃO (IX) = (VII + VIII)		

 <p>Sistema de Informações Contábeis e Fiscais do Setor Público Brasileiro</p> <p>TESOURO NACIONAL</p>	Relatório Resumido de Execução Orçamentária
	Prefeitura Municipal de Apiacás - MT (Poder Executivo)
	Orçamentos Fiscal e da Seguridade Social
	CNPJ: 01321850000154
	Exercício: 2022
	Período de referência: 1º bimestre

RREO-Anexo 04 | Tabela 4 - Demonstrativo das Receitas e Despesas Previdenciárias do RPPS

Despesas Previdenciárias - RPPS - Fundo em Repartição (Plano Financeiro)	Execução da Despesa				
	DOTAÇÃO ATUALIZADA (c)	DESPESAS EMPENHADAS ATÉ O BIMESTRE (d)	DESPESAS LIQUIDADAS ATÉ O BIMESTRE (e)	DESPESAS PAGAS ATÉ O BIMESTRE (f)	INSCRITAS EM RESTOS A PAGAR NÃO PROCESSADOS NO EXERCÍCIO (g)
Despesas	-	-	-	-	-
Benefícios					
Aposentadorias					
Pensões por Morte					
Outras Despesas Previdenciárias					
Compensação Financeira entre os Regimes					
Demais Despesas Previdenciárias					
TOTAL DAS DESPESAS DO FUNDO EM REPARTIÇÃO (X)					
RESULTADO PREVIDENCIÁRIO - FUNDO EM REPARTIÇÃO (XI) = (IX - X)					

 <p>Sistema de Informações Contábeis e Fiscais do Setor Público Brasileiro</p> <p>TESOURO NACIONAL</p>	Relatório Resumido de Execução Orçamentária
	Prefeitura Municipal de Apiacás - MT (Poder Executivo)
	Orçamentos Fiscal e da Seguridade Social
	CNPJ: 01321850000154
	Exercício: 2022
	Período de referência: 1º bimestre

RREO-Anexo 04 | Tabela 4 - Demonstrativo das Receitas e Despesas Previdenciárias do RPPS

Aportes de Recursos para o Fundo em Reparação do RPPS	Aportes de Recursos APORTES REALIZADOS
Aportes de Recursos para o Fundo em Reparação do RPPS	-
Recursos para Cobertura de Insuficiências Financeiras	
Recursos para Formação de Reserva	

RREO-Anexo 04 | Tabela 4 - Demonstrativo das Receitas e Despesas Previdenciárias do RPPS

Bens e Direitos do RPPS (Fundo em Reparação)	Período de Referência SALDO ATUAL
Bens e Direitos do RPPS (Fundo em Reparação)	-
Caixa e Equivalentes de Caixa	
Investimentos e Aplicações	
Outros Bens e Direitos	


RREO-Anexo 04 | Tabela 4 - Demonstrativo das Receitas e Despesas Previdenciárias do RPPS

Receitas da Administração - RPPS	Execução da Receita	
	PREVISÃO ATUALIZADA (a)	RECEITAS REALIZADAS ATÉ O BIMESTRE (b)
Receitas da Administração - RPPS	-	-
RECEITAS CORRENTES	8.000,00	3.127,82
TOTAL DAS RECEITAS DA ADMINISTRAÇÃO RPPS - (XII)	8.000,00	3.127,82

 <p>Sistema de Informações Contábeis e Fiscais do Setor Público Brasileiro</p> <p>Tesouro Nacional</p>	Relatório Resumido de Execução Orçamentária
	Prefeitura Municipal de Apicás - MT (Poder Executivo)
	Orçamentos Fiscal e da Seguridade Social
	CNPJ: 01321850000154
	Exercício: 2022
	Período de referência: 1º bimestre

RREO-Anexo 04 | Tabela 4 - Demonstrativo das Receitas e Despesas Previdenciárias do RPPS

Despesas da Administração - RPPS	Execução da Despesa				
	DOTAÇÃO ATUALIZADA (c)	DESPESAS EMPENHADAS ATÉ O BIMESTRE (d)	DESPESAS LIQUIDADAS ATÉ O BIMESTRE (e)	DESPESAS PAGAS ATÉ O BIMESTRE (f)	INSCRITAS EM RESTOS A PAGAR NÃO PROCESSADOS NO EXERCÍCIO (g)
Despesas da Administração - RPPS	-	-	-	-	-
DESPESAS CORRENTES (XIII)	269,450,00	83,506,43	21,703,87	18,903,35	
Pessoal e Encargos Sociais	80,800,00	7,854,70	7,854,70	7,854,70	
Demais Despesas Correntes	188,650,00	75,651,73	13,849,17	11,048,65	
DESPESAS DE CAPITAL (XIV)	21,000,00				
TOTAL DAS DESPESAS DA ADMINISTRAÇÃO RPPS (XV) = (XIII + XIV)	290,450,00	83,506,43	21,703,87	18,903,35	
RESULTADO DA ADMINISTRAÇÃO RPPS (XVI) = (XII - XV)	-282,450,00	-80,378,61	-18,576,05	-15,775,53	

 <p>Sistema de Informações Contábeis e Fiscais do Setor Público Brasileiro</p> <p>TESOURO NACIONAL</p>	Relatório Resumido de Execução Orçamentária
	Prefeitura Municipal de Apiacás - MT (Poder Executivo)
	Orçamentos Fiscal e da Seguridade Social
	CNPJ: 01321850000154
	Exercício: 2022
	Período de referência: 1º bimestre

RREO-Anexo 04 | Tabela 4 - Demonstrativo das Receitas e Despesas Previdenciárias do RPPS

Bens e Direitos - Administração do RPPS	Período de Referência
	SALDO ATUAL
Bens e Direitos - Administração do RPPS	-
Caixa e Equivalentes de Caixa	3.622,31
Investimentos e Aplicações	
Outros Bens e Direitos	


RREO-Anexo 04 | Tabela 4 - Demonstrativo das Receitas e Despesas Previdenciárias do RPPS

Receitas Previdenciárias (Benefícios Mantidos Pelo Tesouro)	Execução da Receita	
	PREVISÃO ATUALIZADA (a)	RECEITAS REALIZADAS ATÉ O BIMESTRE (b)
Receitas Previdenciárias (Benefícios Mantidos Pelo Tesouro)	-	-
Contribuições dos Servidores		
Demais Receitas Previdenciárias		
TOTAL DAS RECEITAS (BENEFÍCIOS MANTIDOS PELO TESOURO) (XVII)		

 <p>Sistema de Informações Contábeis e Fiscais do Setor Público Brasileiro</p> <p>TESOURO NACIONAL</p>	Relatório Resumido de Execução Orçamentária
	Prefeitura Municipal de Apicás - MT (Poder Executivo)
	Orçamentos Fiscal e da Seguridade Social
	CNPJ: 01321850000154
	Exercício: 2022
	Período de referência: 1º bimestre

RREO-Anexo 04 | Tabela 4 - Demonstrativo das Receitas e Despesas Previdenciárias do RPPS

Despesas Previdenciárias (Benefícios Mantidos Pelo Tesouro)	Execução da Despesa				
	DOTAÇÃO ATUALIZADA (c)	DESPESAS EMPENHADAS ATÉ O BIMESTRE (d)	DESPESAS LIQUIDADAS ATÉ O BIMESTRE (e)	DESPESAS PAGAS ATÉ O BIMESTRE (f)	INSCRITAS EM RESTOS A PAGAR NÃO PROCESSADOS NO EXERCÍCIO (g)
Despesas Previdenciárias (Benefícios Mantidos Pelo Tesouro)	-	-	-	-	-
Aposentadorias					
Pensões					
Outras Despesas Previdenciárias					
TOTAL DAS DESPESAS (BENEFÍCIOS MANTIDOS PELO TESOURO) (XVIII)					
RESULTADO DOS BENEFÍCIOS MANTIDOS PELO TESOURO (XIX) = (XVII - XVIII)					


 <p>Sistema de Informações Contábeis e Fiscais do Setor Público Brasileiro</p> <p>TESOURO NACIONAL</p>	Relatório Resumido de Execução Orçamentária
	Prefeitura Municipal de Apiacás - MT (Poder Executivo)
	Orçamentos Fiscal e da Seguridade Social
	CNPJ: 01321850000154
	Exercício: 2022
	Período de referência: 1º bimestre

RREO-Anexo 04 | Tabela 4 - Demonstrativo das Receitas e Despesas Previdenciárias do RPPS

Notas Explicativas	Valores
	28/02/2022
Notas Explicativas	-
Notas Explicativas	


RREO-Anexo 06 | Tabela 6.3 - Demonstrativo dos Resultados Primário e Nominal - Municípios

Cálculo Acima da Linha - Receitas Primárias	Receita Orçamentária	
	PREVISÃO ATUALIZADA	Até o Bimestre / 2022 RECEITAS REALIZADAS (a)
Cálculo Acima da Linha - Receitas Primárias	-	-
RECEITAS CORRENTES (I)	45,840,000,00	9,632,039,67
Impostos, Taxas e Contribuições de Melhoria	2,728,000,00	727,436,43
IPTU	455,000,00	25,409,28
ISS	707,000,00	167,747,50
ITBI	522,000,00	117,046,00
IRRF	670,000,00	320,439,14
Outros Impostos, Taxas e Contribuições de Melhoria	374,000,00	96,794,51
Contribuições	2,180,000,00	123,048,95
Receita Patrimonial	215,000,00	229,199,12
Aplicações Financeiras (II)	210,000,00	229,199,12
Outras Receitas Patrimoniais	5,000,00	
Transferências Correntes	39,697,000,00	8,440,807,38
Cota-Parte do FPM	9,800,000,00	2,284,383,09
Cota-Parte do ICMS	12,000,000,00	3,273,272,54
Cota-Parte do IPVA	490,000,00	69,635,86
Cota-Parte do ITR	690,000,00	160,198,91
Transferências da LC 87/1996	1,000,00	
Transferências da LC nº 61/1989	69,000,00	21,837,26
Transferências do FUNDEB	6,400,000,00	1,287,542,17
Outras Transferências Correntes	10,247,000,00	1,343,937,55
Demais Receitas Correntes	1,020,000,00	111,547,79
Outras Receitas Financeiras (III)		
Receitas Correntes Restantes	1,020,000,00	111,547,79
RECEITAS PRIMÁRIAS CORRENTES (IV) = (I - II - III)	45,630,000,00	9,402,840,55
RECEITAS DE CAPITAL (V)	2,905,000,00	378,300,00
Operações de Crédito (VI)	350,000,00	
Amortização de Empréstimos (VII)		
Alienação de Bens	105,000,00	378,300,00
Receitas de Alienação de Investimentos Temporários (VIII)		
Receitas de Alienação de Investimentos Permanentes (IX)		
Outras Alienações de Bens	105,000,00	378,300,00
Transferências de Capital	2,450,000,00	
Convênios	2,030,000,00	
Outras Transferências de Capital	420,000,00	
Outras Receitas de Capital		
Outras Receitas de Capital Não Primárias (X)		
Outras Receitas de Capital Primárias		
RECEITAS PRIMÁRIAS DE CAPITAL (XI) = (V - VI - VII - VIII - IX - X)	2,555,000,00	378,300,00
RECEITA PRIMÁRIA TOTAL (XII) = (IV + XI)	48,185,000,00	9,781,140,55

 <p>Sistema de Informações Contábeis e Fiscais do Setor Público Brasileiro</p> <p>TESOURO NACIONAL</p>	Relatório Resumido de Execução Orçamentária
	Prefeitura Municipal de Apicás - MT (Poder Executivo)
	Orçamentos Fiscal e da Seguridade Social
	CNPJ: 01321850000154
	Exercício: 2022
	Período de referência: 1º bimestre

RREO-Anexo 06 | Tabela 6.3 - Demonstrativo dos Resultados Primário e Nominal - Municípios

Cálculo Acima da Linha - Despesas Primárias	Despesa Orçamentária						
	DOTAÇÃO ATUALIZADA	Até o Bimestre / 2022					RESTOS A PAGAR NÃO PROCESSADOS LIQUIDADOS
		DESPESAS EMPENHADAS	DESPESAS LIQUIDADAS	DESPESAS PAGAS (a)	RESTOS A PAGAR PROCESSADOS PAGOS (b)	PAGOS (c)	
Cálculo Acima da Linha - Despesas Primárias	-	-	-	-	-	-	-
DESPESAS CORRENTES (XII)	39.236.550,00	8.136.035,20	5.731.287,42	4.895.046,03	738.004,23	134.553,32	54.338,61
Pessoal e Encargos Sociais	19.340.100,00	3.530.917,38	3.530.917,38	3.337.065,97	611.484,32		
Juros e Encargos da Dívida (XIV)	210.000,00	25.790,12	12.240,33	12.240,33			
Outras Despesas Correntes	19.686.450,00	4.579.327,70	2.188.129,71	1.545.739,73	126.519,91	134.553,32	54.338,61
DESPESAS PRIMÁRIAS CORRENTES (XV) = (XII - XIV)	39.026.550,00	8.110.245,08	5.719.047,09	4.882.805,70	738.004,23	134.553,32	54.338,61
DESPESAS DE CAPITAL (XVI)	13.441.333,23	420.187,34	171.366,77	58.998,85	66.368,50	1.085.077,78	690.959,99
Investimentos	13.141.333,23	369.890,75	142.727,59	33.863,32	66.368,50	1.085.077,78	690.959,99
Inversões Financeiras							
Concessão de Empréstimos e Financiamentos (XVII)							
Aquisição de Título de Capital já Integralizado (XVIII)							
Aquisição de Título de Crédito (XIX)							
Demais Inversões Financeiras							
Amortização da Dívida (XX)	300.000,00	50.296,59	28.639,18	25.135,53			
DESPESAS PRIMÁRIAS DE CAPITAL (XXI) = (XVI - XVII - XVIII - XIX - XX)	13.141.333,23	369.890,75	142.727,59	33.863,32	66.368,50	1.085.077,78	690.959,99
RESERVA DE CONTINGÊNCIA (XXII)	400.000,00						
DESPESA PRIMÁRIA TOTAL (XXIII) = (XV + XXI + XXII)	52.567.883,23	8.480.135,83	5.861.774,68	4.916.669,02	804.372,73	1.219.631,10	745.298,60

 <p>Sistema de Informações Contábeis e Fiscais do Setor Público Brasileiro</p> <p>TESOURO NACIONAL</p>	Relatório Resumido de Execução Orçamentária
	Prefeitura Municipal de Apicás - MT (Poder Executivo)
	Orçamentos Fiscal e da Seguridade Social
	CNPJ: 01321850000154
	Exercício: 2022
	Período de referência: 1º bimestre

RREO-Anexo 06 | Tabela 6.3 - Demonstrativo dos Resultados Primário e Nominal - Municípios

Resultado Primário - Acima da Linha	Até o Bimestre / 2022
	VALOR
Resultado Primário - Acima da Linha	-
RESULTADO PRIMÁRIO - Acima da Linha (XXIV) = (XIa - (XXIIIa + XXIIIb + XXIIIc))	3.314,800,20

RREO-Anexo 06 | Tabela 6.3 - Demonstrativo dos Resultados Primário e Nominal - Municípios

Meta Fiscal para o Resultado Primário	Meta Fixada na LDO
	VALOR CORRENTE
Meta Fiscal para o Resultado Primário	-
Meta fixada no Anexo de Metas Fiscais da LDO para o exercício de referência	3.432,900,00

RREO-Anexo 06 | Tabela 6.3 - Demonstrativo dos Resultados Primário e Nominal - Municípios

Juros Nominais	Até o Bimestre 2022
	VALOR
Juros Nominais	-
Juros, Encargos e Variações Monetárias Ativos (XXV)	226,071,30
Juros, Encargos e Variações Monetárias Passivos (XXVI)	12,240,33

RREO-Anexo 06 | Tabela 6.3 - Demonstrativo dos Resultados Primário e Nominal - Municípios

Resultado Nominal - Acima da Linha	Até o Bimestre / 2022
	VALOR
Resultado Nominal - Acima da Linha	-
RESULTADO NOMINAL - Acima da Linha (XXVII) = XXIV + (XXV - XXVI)	3.528,631,17

RREO-Anexo 06 | Tabela 6.3 - Demonstrativo dos Resultados Primário e Nominal - Municípios

Meta Fiscal para o Resultado Nominal	Meta Fixada na LDO
	VALOR CORRENTE
Meta Fiscal para o Resultado Nominal	-
Meta fixada no Anexo de Metas Fiscais da LDO para o exercício de referência	3.587,339,79

RREO-Anexo 06 | Tabela 6.3 - Demonstrativo dos Resultados Primário e Nominal - Municípios


Cálculo Abaixo da Linha - Resultado Nominal	Saldo
	Em 31/12/2021 (a)
	Até o Bimestre 2022 (b)
Cálculo Abaixo da Linha - Resultado Nominal	-
DÍVIDA CONSOLIDADA (XXVIII)	18.494,916,44
DEDUÇÕES (XXIX)	18.494,916,44
Disponibilidade de Caixa	18.494,916,44
Disponibilidade de Caixa Bruta	19.295,898,54
(-) Restos a Pagar Processados (XXX)	800,982,10
(-) Depósitos Restituíveis e Valores Vinculados	0,00
Demais Haveres Financeiros	0,00
DÍVIDA CONSOLIDADA LÍQUIDA (XXXI) = (XXVIII - XXIX)	0,00

RREO-Anexo 06 | Tabela 6.3 - Demonstrativo dos Resultados Primário e Nominal - Municípios

Resultado Nominal - Abaixo da Linha	Até o Bimestre
	VALOR
Resultado Nominal - Abaixo da Linha	-
RESULTADO NOMINAL - Abaixo da Linha (XXXII) = (XXXIa - XXXIb)	0,00

RREO-Anexo 06 | Tabela 6.3 - Demonstrativo dos Resultados Primário e Nominal - Municípios

Ajuste Metodológico	Até o Bimestre 2022
	VALOR
Ajuste Metodológico	-
VARIACÃO SALDO RPP = (XXXIII) = (XXXa - XXXb)	72,656,56
RECEITA DE ALIENAÇÃO DE INVESTIMENTOS PERMANENTES (IX)	0,00
PASSIVOS RECONHECIDOS NA DC (XXXIV)	0,00
VARIACÃO CAMBIAL (XXXV)	0,00
PAGAMENTO DE PRECATÓRIOS INTEGRANTES DA DC (XXXVI)	0,00
AJUSTES RELATIVOS AO RPPS (XXXVII)	0,00
OUTROS AJUSTES (XXXVIII)	0,00
RESULTADO NOMINAL AJUSTADO - Abaixo da Linha (XXXIX) = (XXXII - XXXIII - IX + XXXIV + XXXV - XXXVI + XXXVII + XXXVIII)	-72,656,56

 <p>Sistema de Informações Contábeis e Fiscais do Setor Público Brasileiro</p> <p>TESOURO NACIONAL</p>	Relatório Resumido de Execução Orçamentária
	Prefeitura Municipal de Apiacás - MT (Poder Executivo)
	Orçamentos Fiscal e da Seguridade Social
	CNPJ: 01321850000154
	Exercício: 2022
	Período de referência: 1º bimestre

RREO-Anexo 06 | Tabela 6.3 - Demonstrativo dos Resultados Primário e Nominal - Municípios

Resultado Primário - Abaixo da Linha	Até o Bimestre
	VALOR
Resultado Primário - Abaixo da Linha	-
RESULTADO PRIMÁRIO - Abaixo da Linha (XL) = XXXIX - (XXV - XXVI)	21.725,822,33

RREO-Anexo 06 | Tabela 6.3 - Demonstrativo dos Resultados Primário e Nominal - Municípios

Informações Adicionais	PREVISÃO ORÇAMENTÁRIA
	PREVISÃO ORÇAMENTÁRIA
Informações Adicionais	-
SALDO DE EXERCÍCIOS ANTERIORES	6.590,783,23
Recursos Arrecadados em Exercícios Anteriores - RPPS	
Superávit Financeiro Utilizado para Abertura e Reabertura de Créditos Adicionais	6.590,783,23
RESERVA ORÇAMENTÁRIA DO RPPS	

RREO-Anexo 06 | Tabela 6.3 - Demonstrativo dos Resultados Primário e Nominal - Municípios

Notas Explicativas	Valores
	28/02/2022
Notas Explicativas	-
Notas Explicativas	


 <p>Sistema de Informações Contábeis e Fiscais do Setor Público Brasileiro</p> <p>TESOURO NACIONAL</p>	Relatório Resumido de Execução Orçamentária
	Prefeitura Municipal de Apicás - MT (Poder Executivo)
	Orçamentos Fiscal e da Seguridade Social
	CNPJ: 01321850000154
	Exercício: 2022
	Período de referência: 1º bimestre

RREO-Anexo 07 | Tabela 7.0 - Demonstrativo dos Restos à Pagar por Poder e Órgão - Municípios

Poder/Órgão	Poder/Órgão										
	RESTOS A PAGAR PROCESSADOS					RESTOS A PAGAR NÃO PROCESSADOS					
	Inscritos					Inscritos					
	Em Exercícios Anteriores (a)	Em 31 de dezembro de 2021 (b)	Pagos (c)	Cancelados (d)	Saldo e = (a + b) - (c + d)	Em Exercícios Anteriores (f)	Em 31 de dezembro de 2021 (g)	Liquidados (h)	Pagos (i)	Cancelados (j)	Saldo k = (f + g) - (i + j)
RESTOS A PAGAR (EXCETO INTRA-ORÇAMENTÁRIOS) (I)		1.027.835,73	804.372,73		223.463,00	35.132,31	2.015.671,15	1.219.631,10	745.298,60		1.305.504,86
PODER EXECUTIVO		1.027.835,73	804.372,73		223.463,00	35.132,31	2.014.091,15	1.218.051,10	743.718,60		1.305.504,86
PODER LEGISLATIVO							1.580,00	1.580,00	1.580,00		0,00
Câmara Municipal							1.580,00	1.580,00	1.580,00		0,00
Tribunal de Contas do Município											0,00
RESTOS A PAGAR (INTRA-ORÇAMENTÁRIOS) (II)											
TOTAL (III = I + II)		1.027.835,73	804.372,73		223.463,00	35.132,31	2.015.671,15	1.219.631,10	745.298,60		1.305.504,86

RREO-Anexo 07 | Tabela 7.0 - Demonstrativo dos Restos à Pagar por Poder e Órgão - Municípios

Poder/Órgão - Intra	Poder/Órgão - Intra										
	RESTOS A PAGAR PROCESSADOS					RESTOS A PAGAR NÃO PROCESSADOS					
	Inscritos					Inscritos					
	Em Exercícios Anteriores (a)	Em 31 de dezembro de 2021 (b)	Pagos (c)	Cancelados (d)	Saldo e = (a + b) - (c + d)	Em Exercícios Anteriores (f)	Em 31 de dezembro de 2021 (g)	Liquidados (h)	Pagos (i)	Cancelados (j)	Saldo k = (f + g) - (i + j)
RESTOS A PAGAR (INTRA-ORÇAMENTÁRIOS) (II)											
PODER EXECUTIVO											
PODER LEGISLATIVO											
Câmara Municipal											
Tribunal de Contas do Município											

 <p>Sistema de Informações Contábeis e Fiscais do Setor Público Brasileiro</p> <p>TESOURO NACIONAL</p>	Relatório Resumido de Execução Orçamentária
	Prefeitura Municipal de Apiacás - MT (Poder Executivo)
	Orçamentos Fiscal e da Seguridade Social
	CNPJ: 01321850000154
	Exercício: 2022
	Período de referência: 1º bimestre

RREO-Anexo 07 | Tabela 7.0 - Demonstrativo dos Restos à Pagar por Poder e Órgão - Municípios

Notas Explicativas	Valores
	28/02/2022
Notas Explicativas	-
Notas Explicativas	

RREO-Anexo 13 | Tabela 13.0 - Demonstrativo das Parcerias Público-Privadas

Impactos das Contratações de PPP	Especificação de PPP	
	SALDO TOTAL EM 31 DE DEZEMBRO DO EXERCÍCIO ANTERIOR	SALDO FINAL ATÉ O BIMESTRE
Impactos das Contratações de PPP	-	-
TOTAL DE ATIVOS		
Ativos Constituídos pela SPE		
TOTAL DE PASSIVOS		
Obrigações decorrentes de Ativos Constituídos pela SPE		
Provisões de PPP		
Outros Passivos		
ATOS POTENCIAIS PASSIVOS		
Obrigações Contratuais		
Riscos não Provisionados		
Garantias Concedidas		
Outros Passivos Contingentes		

 <p>Sistema de Informações Contábeis e Fiscais do Setor Público Brasileiro</p> <p>TESOURO NACIONAL</p>	Relatório Resumido de Execução Orçamentária
	Prefeitura Municipal de Apicás - MT (Poder Executivo)
	Orçamentos Fiscal e da Seguridade Social
	CNPJ: 0132185000154
	Exercício: 2022
	Período de referência: 1º bimestre

RREO-Anexo 13 | Tabela 13.0 - Demonstrativo das Parcerias Público-Privadas | Do Ente Federado, exceto estatais não dependentes - Contratadas (I.1)

Despesas de PPP Do Ente Federado, exceto estatais não dependentes - Contratadas (I.1)	Despesas de PPP										
	EXERCÍCIO ANTERIOR	EXERCÍCIO CORRENTE (EC)	<EC + 1>	<EC + 2>	<EC + 3>	<EC + 4>	<EC + 5>	<EC + 6>	<EC + 7>	<EC + 8>	<EC + 9>

RREO-Anexo 13 | Tabela 13.0 - Demonstrativo das Parcerias Público-Privadas | Do Ente Federado, exceto estatais não dependentes - A Contratar (I.2)

Despesas de PPP Do Ente Federado, exceto estatais não dependentes - A contratar (I.2)	Despesas de PPP										
	EXERCÍCIO ANTERIOR	EXERCÍCIO CORRENTE (EC)	<EC + 1>	<EC + 2>	<EC + 3>	<EC + 4>	<EC + 5>	<EC + 6>	<EC + 7>	<EC + 8>	<EC + 9>

RREO-Anexo 13 | Tabela 13.0 - Demonstrativo das Parcerias Público-Privadas | Das Estatais Não-Dependentes (II.1)


Despesas de PPP das Estatais Não-dependentes (II.1)	Despesas de PPP										
	EXERCÍCIO ANTERIOR	EXERCÍCIO CORRENTE (EC)	<EC + 1>	<EC + 2>	<EC + 3>	<EC + 4>	<EC + 5>	<EC + 6>	<EC + 7>	<EC + 8>	<EC + 9>

RREO-Anexo 13 | Tabela 13.0 - Demonstrativo das Parcerias Público-Privadas | Das Estatais Não-Dependentes - A contratar (II.2)

Despesas de PPP das Estatais Não-dependentes - A contratar (II.2)	Despesas de PPP										
	EXERCÍCIO ANTERIOR	EXERCÍCIO CORRENTE (EC)	<EC + 1>	<EC + 2>	<EC + 3>	<EC + 4>	<EC + 5>	<EC + 6>	<EC + 7>	<EC + 8>	<EC + 9>

RREO-Anexo 13 | Tabela 13.0 - Demonstrativo das Parcerias Público-Privadas

Total das Despesas de PPP	Despesas de PPP										
	EXERCÍCIO ANTERIOR	EXERCÍCIO CORRENTE (EC)	<EC + 1>	<EC + 2>	<EC + 3>	<EC + 4>	<EC + 5>	<EC + 6>	<EC + 7>	<EC + 8>	<EC + 9>
Total das Despesas de PPP	*	*	*	*	*	*	*	*	*	*	*
TOTAL DAS DESPESAS DE PPP DO ENTE FEDERADO (I) = (I.1 + I.2)											
TOTAL DAS DESPESAS DE PPP DAS ESTATAIS NÃO-DEPENDENTES (II) = (II.1 + II.2)											
TOTAL DAS DESPESAS DE PPP (III) = (I + II)											
RECEITA CORRENTE LÍQUIDA (RCL) (IV)											
TOTAL DAS DESPESAS CONSIDERADAS PARA O LIMITE = (I)											
TOTAL DAS DESPESAS CONSIDERADAS PARA O LIMITE / RCL (%) (V) = (I / IV)											

 <p>Sistema de Informações Contábeis e Fiscais do Setor Público Brasileiro</p> <p>TESOURO NACIONAL</p>	Relatório Resumido de Execução Orçamentária
	Prefeitura Municipal de Apicás - MT (Poder Executivo)
	Orçamentos Fiscal e da Seguridade Social
	CNPJ: 01321850000154
	Exercício: 2022
	Período de referência: 1º bimestre

RREO-Anexo 13 | Tabela 13.0 - Demonstrativo das Parcerias Público-Privadas

Notas Explicativas	Valores
	28/02/2022
Notas Explicativas	-
Notas Explicativas	-

RREO-Anexo 14 | Tabela 14.0 - Demonstrativo Simplificado do Relatório Resumido da Execução Orçamentária - Municípios

Balanco Orçamentário	Valores
	Até o Bimestre
Balanco Orçamentário	-
RECEITAS	
Previsão Inicial	50,450,000.00
Previsão Atualizada	50,450,000.00
Receitas Realizadas	10,183,198.03
Déficit Orçamentário	
Saldos de Exercícios Anteriores (Utilizados para Créditos Adicionais)	6,590,783.23
DESPESAS	
Dotação Inicial	48,411,900.00
Dotação Atualizada	55,002,683.23
Despesas Empenhadas	8,871,978.92
Despesas Liquidadas	6,187,574.30
Despesas Pagas	5,126,903.33
Superávit Orçamentário	3,995,623.73

RREO-Anexo 14 | Tabela 14.0 - Demonstrativo Simplificado do Relatório Resumido da Execução Orçamentária - Municípios

Despesas por Função/Subfunção	Valores
	Até o Bimestre
Despesas por Função/Subfunção	-
Despesas Empenhadas	8,871,978.92
Despesas Liquidadas	6,187,574.30

RREO-Anexo 14 | Tabela 14.0 - Demonstrativo Simplificado do Relatório Resumido da Execução Orçamentária - Municípios

Receita Corrente Líquida - RCL	Valores
	Até o Bimestre
Receita Corrente Líquida - RCL	-
Receita Corrente Líquida	55,552,538.07
Receita Corrente Líquida Ajustada para Cálculo dos Limites de Endividamento	55,552,538.07
Receita Corrente Líquida Ajustada para Cálculo dos Limites da Despesa com Pessoal	55,552,538.07


RREO-Anexo 14 | Tabela 14.0 - Demonstrativo Simplificado do Relatório Resumido da Execução Orçamentária - Municípios

Receitas e Despesas do Regime Próprio de Previdência dos Servidores	Valores
	Até o Bimestre
Receitas e Despesas do Regime Próprio de Previdência dos Servidores	-
Fundo em Capitalização (PLANO PREVIDENCIÁRIO)	
Receitas Previdenciárias Realizadas	294,849.68
Despesas Previdenciárias Empenhadas	180,131.71
Despesas Previdenciárias Liquidadas	180,131.71
Despesas Previdenciárias Pagas	180,131.71
Resultado Previdenciário	114,717.97
Fundo em Repartição (PLANO FINANCEIRO)	
Receitas Previdenciárias Realizadas	
Despesas Previdenciárias Empenhadas	
Despesas Previdenciárias Liquidadas	
Despesas Previdenciárias Pagas	
Resultado Previdenciário	

RREO-Anexo 14 | Tabela 14.0 - Demonstrativo Simplificado do Relatório Resumido da Execução Orçamentária - Municípios

Resultados Primário e Nominal	Verificação das Metas dos Resultados Nominal e Primário		
	Meta Fixada no Anexo de Metas Fiscais da LDO (a)	Resultado Apurado até o Bimestre (b)	% em Relação à Meta (b/a)
Resultados Primário e Nominal	-	-	-
Resultado Primário - Acima da Linha		3,314,800.20	
Resultado Nominal - Acima da Linha		3,528,631.17	

RREO-Anexo 14 | Tabela 14.0 - Demonstrativo Simplificado do Relatório Resumido da Execução Orçamentária - Municípios

 <p>Sistema de Informações Contábeis e Fiscais do Setor Público Brasileiro</p> <p>TESOURO NACIONAL</p>	Relatório Resumido de Execução Orçamentária
	Prefeitura Municipal de Apicás - MT (Poder Executivo)
	Orçamentos Fiscal e da Seguridade Social
	CNPJ: 01321850000154
	Exercício: 2022
	Período de referência: 1º bimestre

Restos a Pagar por Poder e Ministério Público	Estágios dos Restos a Pagar			
	Inscrição	Cancelamento Até o Bimestre	Pagamento Até o Bimestre	Saldo a Pagar
Restos a Pagar por Poder e Ministério Público	-	-	-	-
RESTOS A PAGAR PROCESSADOS	1.027.835,73	0,00	804.372,73	223.463,00
Poder Executivo	1.027.835,73	0,00	804.372,73	223.463,00
Poder Legislativo	0,00	0,00	0,00	0,00
Poder Judiciário				
Ministério Público				
Defensoria Pública				
RESTOS A PAGAR NÃO PROCESSADOS	2.050.803,46	0,00	745.298,60	1.305.504,86
Poder Executivo	2.049.223,46	0,00	743.718,60	1.305.504,86
Poder Legislativo	1.580,00	0,00	1.580,00	0,00
Poder Judiciário				
Ministério Público				
Defensoria Pública				
TOTAL	3.078.639,19	0,00	1.549.671,33	1.528.967,86

RREO-Anexo 14 | Tabela 14.0 - Demonstrativo Simplificado do Relatório Resumido da Execução Orçamentária - Municípios

Despesas com Manutenção e Desenvolvimento do Ensino	Apuração das Despesas com Ensino		
	Valor Apurado Até o Bimestre	Limites Constitucionais Anuais	
		% Mínimo a Aplicar no Exercício	% Aplicado Até o Bimestre
Despesas com Manutenção e Desenvolvimento do Ensino	-	-	-
Mínimo Anual de <18% / 25%> das Receitas de Impostos na Manutenção e Desenvolvimento do Ensino			
Mínimo Anual de 70% do FUNDEB na Remuneração dos Profissionais da Educação Básica			
Percentual de 50% da Complementação da União ao FUNDEB (VAAT) na Educação Infantil			
Mínimo de 15% da Complementação da União ao FUNDEB (VAAT) em Despesas de Capital			

RREO-Anexo 14 | Tabela 14.0 - Demonstrativo Simplificado do Relatório Resumido da Execução Orçamentária - Municípios

Receitas de Operações de Crédito e Despesas de Capital	Apuração das Receitas de Operações de Crédito e Despesas de Capital	
	Valor Apurado no Exercício	Saldo Não Realizado
Receitas de Operações de Crédito e Despesas de Capital	-	-
Receitas de Operações de Crédito		
Despesa de Capital Líquida		

RREO-Anexo 14 | Tabela 14.0 - Demonstrativo Simplificado do Relatório Resumido da Execução Orçamentária - Municípios

Projeção Atuarial dos Regimes de Previdência	Exercício de Apuração			
	Exercício	10º Exercício	20º Exercício	35º Exercício
Projeção Atuarial dos Regimes de Previdência	-	-	-	-
Fundo em Capitalização (Plano Previdenciário)				
Receitas Previdenciárias				
Despesas Previdenciárias				
Resultado Previdenciário				
Fundo em Repartição (Plano Financeiro)				
Receitas Previdenciárias				
Despesas Previdenciárias				
Resultado Previdenciário				

RREO-Anexo 14 | Tabela 14.0 - Demonstrativo Simplificado do Relatório Resumido da Execução Orçamentária - Municípios


Receita da Alienação de Ativos e Aplicação dos Recursos	Apuração da Receita da Alienação de Ativos e Aplicação dos Recursos	
	Valor Apurado no Exercício	Saldo a Realizar
Receita da Alienação de Ativos e Aplicação dos Recursos	-	-
Receitas da Alienação de Ativos		
Aplicação dos Recursos da Alienação de Ativos		

RREO-Anexo 14 | Tabela 14.0 - Demonstrativo Simplificado do Relatório Resumido da Execução Orçamentária - Municípios

Despesas com Ações e Serviços Públicos de Saúde	Apuração das Despesas com Saúde		
	Valor Apurado Até o Bimestre	Limites Constitucionais Anuais	
		% Mínimo a Aplicar no Exercício	% Aplicado Até o Bimestre
Despesas com Ações e Serviços Públicos de Saúde	-	-	-
Despesas com Ações e Serviços Públicos de Saúde Executadas com Recursos de Impostos			

RREO-Anexo 14 | Tabela 14.0 - Demonstrativo Simplificado do Relatório Resumido da Execução Orçamentária - Municípios

Despesas de Caráter Continuado Derivadas de PPP	Valor Realizado no Período
	Valor Apurado no Exercício Corrente
Despesas de Caráter Continuado Derivadas de PPP	-

 <p>Sistema de Informações Contábeis e Fiscais do Setor Público Brasileiro</p> <p>TESOURO NACIONAL</p>	Relatório Resumido de Execução Orçamentária
	Prefeitura Municipal de Apiacás - MT (Poder Executivo)
	Orçamentos Fiscal e da Seguridade Social
	CNPJ: 01321850000154
	Exercício: 2022
	Período de referência: 1º bimestre

Despesas de Caráter Continuada Derivadas de PPP	Valor Realizado no Período
Total das Despesas Consideradas para o Limite / RCL (%)	Valor Apurado no Exercício Corrente

RREO-Anexo 14 | Tabela 14.0 - Demonstrativo Simplificado do Relatório Resumido da Execução Orçamentária - Municípios

Notas Explicativas	Valores
	28/02/2022
Notas Explicativas	-
Notas Explicativas	

Lista de Assinaturas

Assinatura: 1
Assinatura: 2
Assinatura: 3
Assinatura: 4
Assinatura: 5

As assinaturas digitais podem ser verificadas no arquivo PDF.

PREFEITURA MUNICIPAL DE ARAGUAIANA

**ADMINISTRAÇÃO
EXTRATO 2º ADITIVO AO CONTRATO Nº 09/2021**

EXTRATO 2º ADITIVO AO CONTRATO Nº 09/2021

CONTRATANTE: MUNICÍPIO DE ARAGUAIANA - MT

CONTRATADO: M C MARQUES DE MORAES -ME

OBJETO: O presente aditivo tem por objeto a PRORROGAÇÃO DE PRAZO na Prestação de serviços de Coleta de Lixo Residencial e REAJUSTE DE 20% (vinte por cento) no valor do contrato conforme Processo Licitatório nº 04/2021 do Edital.

VALOR: R\$180.000,00 (Cento e oitenta Mil Reais)

PRAZO: ATÉ 30/06/2022

DATA: 30/12/2021

PREFEITURA MUNICIPAL DE ARAGUAINHA

PORTARIA Nº. 086, DE 11 DE ABRIL DE 2022.

O PREFEITO MUNICIPAL DE ARAGUAINHA, ESTADO DE MATO GROSSO, **SR. FRANCISCO GONÇALVES NAVES**, no uso de suas atribuições que lhe são conferidas por lei:

RESOLVE:

Art. 1º - Nomear os membros para compor a Comissão de organização da IV CONAE/2022/ ETAPA MUNICIPAL: Inclusão, Equidade e Qualidade: compromisso com o futuro da Educação brasileira.

I. Representantes da Escola Municipal Paulo Lopes Teixeira

Titular: Janaína Gelber Mesquita

Suplente: Milena da Silva Gonçalves

II. Representantes da Secretaria Municipal de Educação

Titular: Joana Batista da Silva Matos

Suplente: Luiz Carlos Alves de Souza

III. Representantes do SINTEP Sub sede Araguaína - MT

Titular: Beth Hogla Linhares

Suplente: Delva Rodrigues Oliveira Dutra

IV. Representantes da DRE – Delegacia Regional de Ensino - Rondonópolis

Titular: Dellker Berigo de Souza

Suplente: Cesa Mara de Moraes Vieira Zimpel

V. Representantes do Sindicato dos Trabalhadores Públicos Municipais de Araguaína - STPMA

Titular: Sirlaine Mendes de Souza

Suplente: Simone Mendes de Souza

Art. 2º - Esta portaria entra em vigor na data de sua publicação, revogam-se as disposições em contrário.

Art. 3º - Publica-se, Registra-se e Cumpra-se.

GABINETE DO PREFEITO MUNICIPAL DE ARAGUAÍNHA – MT.