

**PREFEITURA CONTABILIDADE**  
**RELATÓRIO RESUMIDO DE EXECUÇÃO ORÇAMENTÁRIA (RREO), 1º BIMESTRE DE 2023, MUNICÍPIO DE APIACÁS-MT.**

 <p>Sistema de Informações Contábeis e Fiscais do Setor Público Brasileiro TESOURO NACIONAL</p>	<b>Relatório Resumido de Execução Orçamentária</b>
	<b>Prefeitura Municipal de Apicás - MT (Poder Executivo)</b>
	<b>Orçamentos Fiscal e da Seguridade Social</b>
	<b>CNPJ: 01321850000154</b>
	<b>Exercício: 2023</b>
	<b>Período de referência: 1º bimestre</b>

## RREO-Anexo 01 | Tabela 1.0 - Balanço Orçamentário

Receitas Orçamentárias	Estágios da Receita Orçamentária						
	PREVISÃO INICIAL	PREVISÃO ATUALIZADA (a)	RECEITAS REALIZADAS				SALDO (a-c)
			No Bimestre (b)	% (b/a)	Até o Bimestre (c)	% (c/a)	
Receitas Orçamentárias	-	-	-	-	-	-	-
RECEITAS (EXCETO INTRA-ORÇAMENTÁRIAS) (I)	71.140,000,00	71.140,000,00	10.789.307,66	15,17	10.789.307,66	15,17	60.350.692,34
RECEITAS CORRENTES	67,020,000,00	67,020,000,00	10,725,085,86	16,00	10,725,085,86	16,00	56,294,914,14
IMPOSTOS, TAXAS E CONTRIBUIÇÕES DE MELHORIA	4,002,000,00	4,002,000,00	1,131,926,59	28,28	1,131,926,59	28,28	2,870,073,41
Impostos	3,400,000,00	3,400,000,00	984,252,54	28,95	984,252,54	28,95	2,415,747,46
Taxas	601,000,00	601,000,00	147,674,05	24,57	147,674,05	24,57	453,325,95
Contribuição de Melhoria	1,000,00	1,000,00	0,00	0,00	0,00	0,00	1,000,00
CONTRIBUIÇÕES	2,490,000,00	2,490,000,00	256,947,02	10,32	256,947,02	10,32	2,233,052,98
Contribuições Sociais	1,590,000,00	1,590,000,00	117,733,47	7,40	117,733,47	7,40	1,472,266,53
Contribuições Econômicas							
Contribuições para Entidades Privadas de Serviço Social e de Formação Profissional							
Contribuição para o Custeio do Serviço de Iluminação Pública	900,000,00	900,000,00	139,213,55	15,47	139,213,55	15,47	760,786,45
RECEITA PATRIMONIAL	995,000,00	995,000,00	430,536,54	43,27	430,536,54	43,27	564,463,46
Exploração do Patrimônio Imobiliário do Estado	5,000,00	5,000,00	0,00	0,00	0,00	0,00	5,000,00
Valores Mobiliários	990,000,00	990,000,00	430,536,54	43,49	430,536,54	43,49	559,463,46
Delegação de Serviços Públicos Mediante Concessão, Permissão, Autorização ou Licença							
Exploração de Recursos Naturais							
Exploração do Patrimônio Intangível							
Cessão de Direitos							
Demais Receitas Patrimoniais							
RECEITA AGROPECUÁRIA							
RECEITA INDUSTRIAL							
RECEITA DE SERVIÇOS	826,000,00	826,000,00	153,674,75	18,60	153,674,75	18,60	672,325,25
Serviços Administrativos e Comerciais Gerais	806,000,00	806,000,00	150,602,20	18,69	150,602,20	18,69	655,397,80
Serviços e Atividades Referentes à Navegação e ao Transporte							
Serviços e Atividades Referentes à Saúde							
Serviços e Atividades Financeiras							
Outros Serviços	20,000,00	20,000,00	3,072,55	15,36	3,072,55	15,36	16,927,45
TRANSFERÊNCIAS CORRENTES	58,405,000,00	58,405,000,00	8,728,977,51	14,95	8,728,977,51	14,95	49,676,022,49
Transferências da União e de suas Entidades	24,397,000,00	24,397,000,00	3,579,874,90	14,67	3,579,874,90	14,67	20,817,125,10
Transferências dos Estados e do Distrito Federal e de suas Entidades	25,458,000,00	25,458,000,00	3,703,878,42	14,55	3,703,878,42	14,55	21,754,121,58
Transferências dos Municípios e de suas Entidades							
Transferências de Instituições Privadas	50,000,00	50,000,00	0,00	0,00	0,00	0,00	50,000,00
Transferências de Outras Instituições Públicas	8,500,000,00	8,500,000,00	1,445,224,19	17,00	1,445,224,19	17,00	7,054,775,81
Transferências do Exterior							
Outras Transferências							
OUTRAS RECEITAS CORRENTES	302,000,00	302,000,00	23,023,45	7,62	23,023,45	7,62	278,976,55
Multas Administrativas, Contratuais e Judiciais							
Indenizações, Restituições e Ressarcimentos	102,000,00	102,000,00	7,196,25	7,06	7,196,25	7,06	94,803,75
Bens, Direitos e Valores Incorporados ao Patrimônio Público							
Multas e Juros de Mora das Receitas de Capital							
Demais Receitas Correntes	200,000,00	200,000,00	15,827,20	7,91	15,827,20	7,91	184,172,80

 <p>Sistema de Informações Contábeis e Fiscais do Setor Público Brasileiro</p> <p>TESOURO NACIONAL</p>	<b>Relatório Resumido de Execução Orçamentária</b>
	<b>Prefeitura Municipal de Apiaçás - MT (Poder Executivo)</b>
	<b>Orçamentos Fiscal e da Seguridade Social</b>
	<b>CNPJ: 01321850000154</b>
	<b>Exercício: 2023</b>
	<b>Período de referência: 1º bimestre</b>

Receitas Orçamentárias	Estágios da Receita Orçamentária						
	PREVISÃO INICIAL	PREVISÃO ATUALIZADA (a)	RECEITAS REALIZADAS				SALDO (a-c)
			No Bimestre (b)	% (b/a)	Até o Bimestre (c)	% (c/a)	
RECEITAS DE CAPITAL	4.120.000,00	4.120.000,00	64.221,80	1,56	64.221,80	1,56	4.055.778,20
OPERAÇÕES DE CRÉDITO	200.000,00	200.000,00	0,00	0,00	0,00	0,00	200.000,00
Operações de Crédito - Mercado Interno	200.000,00	200.000,00	0,00	0,00	0,00	0,00	200.000,00
Operações de Crédito - Mercado Externo							
ALIENAÇÃO DE BENS	115.000,00	115.000,00		0,00		0,00	115.000,00
Alienação de Bens Móveis	110.000,00	110.000,00		0,00		0,00	110.000,00
Alienação de Bens Imóveis	5.000,00	5.000,00		0,00		0,00	5.000,00
Alienação de Bens Intangíveis							
AMORTIZAÇÕES DE EMPRÉSTIMOS							
TRANSFERÊNCIAS DE CAPITAL	3.805.000,00	3.805.000,00	64.221,80	1,69	64.221,80	1,69	3.740.778,20
Transferências da União e de suas Entidades	1.990.000,00	1.990.000,00	64.221,80	3,23	64.221,80	3,23	1.925.778,20
Transferências dos Estados e do Distrito Federal e de suas Entidades	1.815.000,00	1.815.000,00		0,00		0,00	1.815.000,00
Transferências dos Municípios e de suas Entidades							
Transferências de Instituições Privadas							
Transferências de Outras Instituições Públicas							
Transferências do Exterior							
Demais Transferências de Capital							
OUTRAS RECEITAS DE CAPITAL							
Integralização do Capital Social							
Remuneração das Disponibilidades do Tesouro							
Resgate de Títulos do Tesouro							
Demais Receitas de Capital							
RECEITAS (INTRA-ORÇAMENTÁRIAS) (II)	3.110.000,00	3.110.000,00	227.780,99	7,32	227.780,99	7,32	2.882.219,01
SUBTOTAL DAS RECEITAS (III) = (I + II)	74.250.000,00	74.250.000,00	11.017.088,65	14,84	11.017.088,65	14,84	63.232.911,35
OPERAÇÕES DE CRÉDITO/REFINANCIAMENTO (IV)							
Operações de Crédito - Mercado Interno							
Mobiliária							
Contratual							
Operações de Crédito - Mercado Externo							
Mobiliária							
Contratual							
TOTAL DAS RECEITAS (V) = (III + IV)	74.250.000,00	74.250.000,00	11.017.088,65	14,84	11.017.088,65	14,84	63.232.911,35
DÉFICIT (VI)							
TOTAL COM DÉFICIT (VIII) = (V + VI)	74.250.000,00	74.250.000,00	11.017.088,65	14,84	11.017.088,65	14,84	
SALDOS DE EXERCÍCIOS ANTERIORES		600.000,00					600.000,00
Recursos Arrecadados em Exercícios Anteriores - RPPS							
Superávit Financeiro Utilizado para Créditos Adicionais		600.000,00					600.000,00

## RREO-Anexo 01 | Tabela 1.0 - Balanço Orçamentário

Despesas Orçamentárias	Estágios da Despesa Orçamentária									
	DOTAÇÃO INICIAL (d)	DOTAÇÃO ATUALIZADA (e)	DESPESAS EMPENHADAS NO BIMESTRE	DESPESAS EMPENHADAS ATÉ O BIMESTRE (f)	SALDO (g) = (e-f)	DESPESAS LIQUIDADAS NO BIMESTRE	DESPESAS LIQUIDADAS ATÉ O BIMESTRE (h)	SALDO (i) = (e-h)	DESPESAS PAGAS ATÉ O BIMESTRE (j)	INSCRITAS EM RESTOS A PAGAR NÃO PROCESSADOS (k)
<b>Despesas Orçamentárias</b>	-	-	-	-	-	-	-	-	-	-
DESPESAS (EXCETO INTRA-ORÇAMENTÁRIAS) (VIII)	69.188.000,00	69.788.000,00	11.578.761,20	11.578.761,20	58.209.238,80	7.182.857,73	7.182.857,73	62.605.142,27	6.622.562,83	

 <b>TESOURO NACIONAL</b>	<b>Relatório Resumido de Execução Orçamentária</b>
	<b>Prefeitura Municipal de Apiaçás - MT (Poder Executivo)</b>
	<b>Orçamentos Fiscal e da Seguridade Social</b>
	<b>CNPJ: 01321850000154</b>
	<b>Exercício: 2023</b>
	<b>Período de referência: 1º bimestre</b>

Despesas Orçamentárias	Estágios da Despesa Orçamentária									
	DOTAÇÃO INICIAL (d)	DOTAÇÃO ATUALIZADA (e)	DESPESAS EMPENHADAS NO BIMESTRE	DESPESAS EMPENHADAS ATE O BIMESTRE (f)	SALDO (g) = (e-f)	DESPESAS LIQUIDADAS NO BIMESTRE	DESPESAS LIQUIDADAS ATE O BIMESTRE (h)	SALDO (i) = (e-h)	DESPESAS PAGAS ATE O BIMESTRE (j)	INSCRITAS EM RESTOS A PAGAR NÃO PROCESSADOS (k)
DESPESAS CORRENTES	58.635.000,00	58.249.200,00	10.273.417,38	10.273.417,38	47.975.782,62	6.729.482,08	6.729.482,08	51.519.717,92	6.237.086,38	
PESSOAL E ENCARGOS SOCIAIS	27.740.000,00	27.740.000,00	4.214.634,46	4.214.634,46	23.525.365,54	4.213.710,93	4.213.710,93	23.526.289,07	3.987.397,11	
JUROS E ENCARGOS DA DÍVIDA	210.000,00	210.000,00	26.656,69	26.656,69	183.343,31	26.656,69	26.656,69	183.343,31	26.656,69	
OUTRAS DESPESAS CORRENTES	30.685.000,00	30.299.200,00	6.032.126,23	6.032.126,23	24.267.073,77	2.489.114,46	2.489.114,46	27.810.085,54	2.223.032,58	
DESPESAS DE CAPITAL	10.453.000,00	11.438.800,00	1.305.343,82	1.305.343,82	10.133.456,18	453.375,65	453.375,65	10.985.424,35	385.476,45	
INVESTIMENTOS	10.133.000,00	11.118.800,00	1.254.651,61	1.254.651,61	9.864.148,39	402.683,44	402.683,44	10.716.116,56	334.784,24	
INVERSÕES FINANCEIRAS										
AMORTIZAÇÃO DA DÍVIDA	320.000,00	320.000,00	50.692,21	50.692,21	269.307,79	50.692,21	50.692,21	269.307,79	50.692,21	
RESERVA DE CONTINGÊNCIA	100.000,00	100.000,00			100.000,00			100.000,00		
DESPESAS (INTRA-ORÇAMENTÁRIAS) (IX)	2.602.000,00	2.602.000,00	428.038,63	428.038,63	2.173.961,37	428.038,63	428.038,63	2.173.961,37	226.618,21	
SUBTOTAL DAS DESPESAS (X) = (VIII + IX)	71.790.000,00	72.390.000,00	12.006.799,83	12.006.799,83	60.383.200,17	7.610.896,36	7.610.896,36	64.779.103,64	6.849.181,04	
AMORTIZAÇÃO DA DÍVIDA / REFINANCIAMENTO (XI)										
Amortização da Dívida Interna										
Dívida Mobiliária										
Dívida Contratual										
Amortização da Dívida Externa										
Dívida Mobiliária										
Dívida Contratual										
TOTAL DAS DESPESAS (XII) = (X + XI)	71.790.000,00	72.390.000,00	12.006.799,83	12.006.799,83	60.383.200,17	7.610.896,36	7.610.896,36	64.779.103,64	6.849.181,04	
SUPERÁVIT (XIII)							3.406.192,29		4.167.907,61	
TOTAL COM SUPERÁVIT (XIV) = (XII + XIII)	71.790.000,00	72.390.000,00	12.006.799,83	12.006.799,83		7.610.896,36	11.017.088,65		11.017.088,65	
RESERVA DO RPPS										

RREO-Anexo 01 | Tabela 1.0 - Balanço Orçamentário

Receitas Intra-Orçamentárias	Estágios da Receita Intra-Orçamentária						
	PREVISÃO INICIAL	PREVISÃO ATUALIZADA (a)	RECEITAS REALIZADAS				SALDO (a-c)
			No Bimestre (b)	% (b/a)	Até o Bimestre (c)	% (c/a)	
<b>Receitas Intra-Orçamentárias</b>	-	-	-	-	-	-	-
RECEITAS (INTRA-ORÇAMENTÁRIAS) (II)	3.110.000,00	3.110.000,00	227.780,99	7,32	227.780,99	7,32	2.882.219,01
RECEITAS CORRENTES	3.110.000,00	3.110.000,00	227.780,99	7,32	227.780,99	7,32	2.882.219,01
IMPOSTOS, TAXAS E CONTRIBUIÇÕES DE MELHORIA							
Impostos							
Taxas							
Contribuição de Melhoria							
CONTRIBUIÇÕES	3.110.000,00	3.110.000,00	227.780,99	7,32	227.780,99	7,32	2.882.219,01
Contribuições Sociais	3.110.000,00	3.110.000,00	227.780,99	7,32	227.780,99	7,32	2.882.219,01
Contribuições Econômicas							
Contribuições para Entidades Privadas de Serviço Social e de Formação Profissional							
Contribuição para o Custeio do Serviço de Iluminação Pública							
RECEITA PATRIMONIAL							
Exploração do Patrimônio Imobiliário do Estado							
Valores Mobiliários							
Delegação de Serviços Públicos Mediante Concessão, Permissão, Autorização ou Licença							
Exploração de Recursos Naturais							



Sistema de Informações  
Contábeis e Fiscais  
do Setor Público Brasileiro

TESOURO NACIONAL

# Relatório Resumido de Execução Orçamentária

Prefeitura Municipal de Apicás - MT (Poder Executivo)

Orçamentos Fiscal e da Seguridade Social

CNPJ: 01321850000154

Exercício: 2023

Período de referência: 1º bimestre


Receitas Intra-Orçamentárias	PREVISÃO INICIAL	PREVISÃO ATUALIZADA (a)	Estágios da Receita Intra-Orçamentária				SALDO (a-c)
			RECEITAS REALIZADAS				
			No Bimestre (b)	% (b/a)	Até o Bimestre (c)	% (c/a)	
Exploração do Patrimônio Intangível							
Cessão de Direitos							
Demaís Receitas Patrimoniais							
RECEITA AGROPECUÁRIA							
RECEITA INDUSTRIAL							
RECEITA DE SERVIÇOS							
Serviços Administrativos e Comerciais Gerais							
Serviços e Atividades Referentes à Navegação e ao Transporte							
Serviços e Atividades Referentes à Saúde							
Serviços e Atividades Financeiras							
Outros Serviços							
TRANSFERÊNCIAS CORRENTES							
Transferências da União e de suas Entidades							
Transferências dos Estados e do Distrito Federal e de suas Entidades							
Transferências dos Municípios e de suas Entidades							
Transferências de Instituições Privadas							
Transferências de Outras Instituições Públicas							
Transferências do Exterior							
Outras Transferências							
OUTRAS RECEITAS CORRENTES							
Multas Administrativas, Contratuais e Judiciais							
Indenizações, Restituições e Ressarcimentos							
Bens, Direitos e Valores Incorporados ao Patrimônio Público							
Multas e Juros de Mora das Receitas de Capital							
Demaís Receitas Correntes							
RECEITAS DE CAPITAL							
OPERAÇÕES DE CRÉDITO							
Operações de Crédito - Mercado Interno							
Operações de Crédito - Mercado Externo							
ALIENAÇÃO DE BENS							
Alienação de Bens Móveis							
Alienação de Bens Imóveis							
Alienação de Bens Intangíveis							
AMORTIZAÇÕES DE EMPRÉSTIMOS							
TRANSFERÊNCIAS DE CAPITAL							
Transferências da União e de suas Entidades							
Transferências dos Estados e do Distrito Federal e de suas Entidades							
Transferências dos Municípios e de suas Entidades							
Transferências de Instituições Privadas							
Transferências de Outras Instituições Públicas							
Transferências do Exterior							
Demaís Transferências de Capital							
OUTRAS RECEITAS DE CAPITAL							
Integralização do Capital Social							
Remuneração das Disponibilidades do Tesouro							
Resgate de Títulos do Tesouro							

 <div>Sistema de Informações Contábeis e Fiscais do Setor Público Brasileiro</div> <div>TESOURO NACIONAL</div>	Relatório Resumido de Execução Orçamentária
	Prefeitura Municipal de Apiaçás - MT (Poder Executivo)
	Orçamentos Fiscal e da Seguridade Social
	CNPJ: 01321850000154
	Exercício: 2023
	Período de referência: 1º bimestre

Receitas Intra-Orçamentárias	Estágios da Receita Intra-Orçamentária						SALDO (a-c)
	PREVISÃO INICIAL	PREVISÃO ATUALIZADA (a)	RECEITAS REALIZADAS				
			No Bimestre (b)	% (b/a)	Até o Bimestre (c)	% (c/a)	
Demais Receitas de Capital							

RREO-Anexo 01 | Tabela 1.0 - Balanço Orçamentário

Despesas Intra-Orçamentárias	Estágios da Despesa Intra-Orçamentária									
	DOTAÇÃO INICIAL (d)	DOTAÇÃO ATUALIZADA (e)	DESPESAS EMPENHADAS NO BIMESTRE	DESPESAS EMPENHADAS ATÉ O BIMESTRE (f)	SALDO (g) = (e-f)	DESPESAS LIQUIDADAS NO BIMESTRE	DESPESAS LIQUIDADAS ATÉ O BIMESTRE (h)	SALDO (i) = (e-h)	DESPESAS PAGAS ATÉ O BIMESTRE (j)	INSCRITAS EM RESTOS A PAGAR NÃO PROCESSADOS (k)
Despesas Intra-Orçamentárias	-	-	-	-	-	-	-	-	-	-
DESPESAS (INTRA-ORÇAMENTÁRIAS) (IX)	2.602.000,00	2.602.000,00	428.038,63	428.038,63	2.173.961,37	428.038,63	428.038,63	2.173.961,37	226.618,21	
DESPESAS CORRENTES	2.602.000,00	2.602.000,00	428.038,63	428.038,63	2.173.961,37	428.038,63	428.038,63	2.173.961,37	226.618,21	
PESSOAL E ENCARGOS SOCIAIS	2.602.000,00	2.602.000,00	428.038,63	428.038,63	2.173.961,37	428.038,63	428.038,63	2.173.961,37	226.618,21	
JUROS E ENCARGOS DA DÍVIDA										
OUTRAS DESPESAS CORRENTES										
DESPESAS DE CAPITAL										
INVESTIMENTOS										
INVERSÕES FINANCEIRAS										
AMORTIZAÇÃO DA DÍVIDA										
RESERVA DE CONTINGÊNCIA										

 <p><b>siconfi</b> Sistema de Informações Contábeis e Fiscais do Setor Público Brasileiro TESOURO NACIONAL</p>	<b>Relatório Resumido de Execução Orçamentária</b>
	<b>Prefeitura Municipal de Apiacás - MT (Poder Executivo)</b>
	<b>Orçamentos Fiscal e da Seguridade Social</b>
	<b>CNPJ: 01321850000154</b>
	<b>Exercício: 2023</b>
	<b>Período de referência: 1º bimestre</b>

**RREO-Anexo 01 | Tabela 1.0 - Balanço Orçamentário**

Notas Explicativas	Valores
	28/02/2023
<b>Notas Explicativas</b>	-
Notas Explicativas	

 <div>Sistema de Informações Contábeis e Fiscais do Setor Público Brasileiro</div> <div>TESOURO NACIONAL</div>	<b>Relatório Resumido de Execução Orçamentária</b>
	<b>Prefeitura Municipal de Apicás - MT (Poder Executivo)</b>
	<b>Orçamentos Fiscal e da Seguridade Social</b>
	<b>CNPJ: 01321850000154</b>
	<b>Exercício: 2023</b>
	<b>Período de referência: 1º bimestre</b>

RREO-Anexo 02 | Tabela 2.0 - Demonstrativo da Execução das Despesas por Função/Subfunção | Total das Despesas Exceto Intra-Orçamentárias

Função/Subfunção	Execução da Despesa										INSCRITAS EM RESTOS A PAGAR NÃO PROCESSADOS (f)
	DOTAÇÃO INICIAL	DOTAÇÃO ATUALIZADA (a)	DESPESAS EMPENHADAS NO BIMESTRE	DESPESAS EMPENHADAS ATÉ O BIMESTRE (b)	% (b/total b)	SALDO (c) = (a-b)	DESPESAS LIQUIDADAS NO BIMESTRE	DESPESAS LIQUIDADAS ATÉ O BIMESTRE (d)	% (d/total d)	SALDO (e) = (c-d)	
DESPESAS (EXCETO INTRA-ORÇAMENTÁRIAS) (f)	71.648.000,00	72.248.000,00	11.578.761,20	11.578.761,20	96,44	60.669.238,80	7.182.857,73	7.182.857,73	94,38	65.065.142,27	
Legislativa	2.100.000,00	2.100.000,00	454.080,98	454.080,98	3,78	1.645.919,02	293.122,91	293.122,91	3,85	1.806.877,09	
Ação Legislativa	2.100.000,00	2.100.000,00	454.080,98	454.080,98	3,78	1.645.919,02	293.122,91	293.122,91	3,85	1.806.877,09	
Controle Externo											
FU01 - Administração Geral											
FU01 - Demais Subfunções											
Judiciária											
Ação Judiciária											
Defesa do Interesse Público no Processo Judiciário											
FU02 - Administração Geral											
FU02 - Demais Subfunções											
Essencial à Justiça	260.000,00	260.000,00	180.192,00	180.192,00	1,50	79.808,00	15.016,00	15.016,00	0,20	244.984,00	
Defesa da Ordem Jurídica											
Representação Judicial e Extrajudicial	260.000,00	260.000,00	180.192,00	180.192,00	1,50	79.808,00	15.016,00	15.016,00	0,20	244.984,00	
FU03 - Administração Geral											
FU03 - Demais Subfunções											
Administração	7.774.000,00	7.774.000,00	1.726.387,49	1.726.387,49	14,38	6.047.612,51	1.105.208,75	1.105.208,75	14,52	6.668.791,25	
Planejamento e Orçamento											
FU04 - Administração Geral	5.224.000,00	5.224.000,00	1.254.801,95	1.254.801,95	10,45	3.969.198,05	738.096,52	738.096,52	9,70	4.485.903,48	
Administração Financeira	1.560.000,00	1.560.000,00	354.244,18	354.244,18	2,95	1.205.755,82	250.378,87	250.378,87	3,29	1.309.621,13	
Controle Interno	140.000,00	140.000,00	17.044,84	17.044,84	0,14	122.955,16	17.044,84	17.044,84	0,22	122.955,16	
Normalização e Fiscalização											
Tecnologia da Informação	84.000,00	84.000,00	10.021,54	10.021,54	0,08	73.978,46	10.021,54	10.021,54	0,13	73.978,46	
Ordenamento Territorial							100.000,00			100.000,00	
Formação de Recursos Humanos	100.000,00	100.000,00									
Administração de Receitas	248.000,00	248.000,00	47.207,95	47.207,95	0,39	200.792,05	47.207,95	47.207,95	0,62	200.792,05	
Administração de Concessões											
Comunicação Social											
FU04 - Demais Subfunções	418.000,00	418.000,00	43.067,03	43.067,03	0,36	374.932,97	42.459,03	42.459,03	0,56	375.540,97	
Defesa Nacional											
Defesa Aérea											
Defesa Naval											
Defesa Terrestre											
FU05 - Administração Geral											
FU05 - Demais Subfunções											
Segurança Pública											
Policiamento											
Defesa Civil											
Informação e Inteligência											
FU06 - Administração Geral											
FU06 - Demais Subfunções											
Relações Exteriores											
Relações Diplomáticas											
Cooperação Internacional											
FU07 - Administração Geral											
FU07 - Demais Subfunções											
Assistência Social	2.830.000,00	2.830.000,00	361.173,74	361.173,74	3,01	2.468.826,26	304.434,44	304.434,44	4,00	2.525.565,56	
Assistência ao Idoso	15.000,00	15.000,00				15.000,00				15.000,00	
Assistência ao Portador de Deficiência	5.000,00	5.000,00				5.000,00				5.000,00	
Assistência à Criança e ao Adolescente	781.000,00	781.000,00	92.153,28	92.153,28	0,77	688.846,72	90.677,50	90.677,50	1,19	690.322,50	
Assistência Comunitária	1.043.000,00	1.043.000,00	130.406,26	130.406,26	1,09	912.593,74	122.292,50	122.292,50	1,61	920.707,50	



**Relatório Resumido de Execução Orçamentária**  
**Prefeitura Municipal de Apiaçás - MT (Poder Executivo)**  
**Orçamentos Fiscal e da Seguridade Social**  
**CNPJ: 01321850000154**  
**Exercício: 2023**  
**Período de referência: 1º bimestre**

Função/Subfunção	Execução da Despesa										INSCRITAS EM RESTOS A PAGAR NÃO PROCESSADOS (f)
	DOTAÇÃO INICIAL	DOTAÇÃO ATUALIZADA (a)	DESPESAS EMPENHADAS NO BIMESTRE	DESPESAS EMPENHADAS ATÉ O BIMESTRE (b)	% (b/total b)	SALDO (c) = (a-b)	DESPESAS LIQUIDADAS NO BIMESTRE	DESPESAS LIQUIDADAS ATÉ O BIMESTRE (d)	% (d/total d)	SALDO (e) = (a-d)	
FU08 - Administração Geral	935.000,00	935.000,00	138.614,20	138.614,20	1,15	796.385,80	91.464,44	91.464,44	1,20	843.535,56	
FU08 - Demais Subfunções	51.000,00	51.000,00				51.000,00				51.000,00	
Previdência Social	4.978.000,00	4.978.000,00	431.865,58	431.865,58	3,60	4.546.134,42	376.644,77	376.644,77	4,95	4.601.355,23	
Previdência Básica											
Previdência do Regime Estatutário	4.978.000,00	4.978.000,00	431.865,58	431.865,58	3,60	4.546.134,42	376.644,77	376.644,77	4,95	4.601.355,23	
Previdência Complementar											
Previdência Especial											
FU09 - Administração Geral											
FU09 - Demais Subfunções											
Saúde	15.486.000,00	15.486.000,00	3.052.342,26	3.052.342,26	25,42	12.433.657,74	1.922.960,67	1.922.960,67	25,27	13.563.039,33	
Atenção Básica	4.213.000,00	4.163.000,00	481.428,41	481.428,41	4,01	3.681.571,59	393.446,69	393.446,69	5,17	3.769.553,31	
Assistência Hospitalar e Ambulatorial	8.531.000,00	8.581.000,00	2.129.824,52	2.129.824,52	17,74	6.451.175,48	1.289.685,15	1.289.685,15	16,95	7.291.314,85	
Suporte Profilático e Terapêutico	385.000,00	385.000,00	78.963,65	78.963,65	0,66	306.036,35	28.829,39	28.829,39	0,38	356.170,61	
Vigilância Sanitária	189.000,00	189.000,00	19.422,88	19.422,88	0,16	169.577,12	19.422,88	19.422,88	0,26	169.577,12	
Vigilância Epidemiológica	499.000,00	499.000,00	45.799,96	45.799,96	0,38	453.200,04	45.799,96	45.799,96	0,60	453.200,04	
Alimentação e Nutrição	10.000,00	10.000,00				10.000,00				10.000,00	
FU10 - Administração Geral	1.548.000,00	1.548.000,00	292.242,84	292.242,84	2,43	1.255.757,16	141.116,60	141.116,60	1,85	1.406.883,40	
FU10 - Demais Subfunções	111.000,00	111.000,00	4.660,00	4.660,00	0,04	106.340,00	4.660,00	4.660,00	0,06	106.340,00	
Trabalho	30.000,00	30.000,00				30.000,00				30.000,00	
Proteção e Benefícios ao Trabalhador											
Relações de Trabalho											
Empregabilidade											
Fomento ao Trabalho	30.000,00	30.000,00				30.000,00				30.000,00	
FU11 - Administração Geral											
FU11 - Demais Subfunções											
Educação	12.883.000,00	12.963.000,00	2.015.061,44	2.015.061,44	16,78	10.947.938,56	1.448.794,09	1.448.794,09	19,04	11.514.205,91	
Ensino Fundamental	10.470.000,00	10.460.000,00	1.476.422,91	1.476.422,91	12,30	8.983.577,09	1.130.534,76	1.130.534,76	14,85	9.329.465,24	
Ensino Médio											
Ensino Profissional											
Ensino Superior											
Educação Infantil	2.075.000,00	2.015.000,00	318.259,33	318.259,33	2,65	1.696.740,67	318.259,33	318.259,33	4,18	1.696.740,67	
Educação de Jovens e Adultos											
Educação Especial	200.000,00	200.000,00				200.000,00				200.000,00	
Educação Básica											
FU12 - Administração Geral	100.000,00	250.000,00	220.379,20	220.379,20	1,84	29.620,80				250.000,00	
FU12 - Demais Subfunções	38.000,00	38.000,00				38.000,00				38.000,00	
Cultura	325.000,00	245.000,00	70.755,25	70.755,25	0,59	174.244,75	70.755,25	70.755,25	0,93	174.244,75	
Patrimônio Histórico Artístico e Arqueológico											
Divulgação Cultural	325.000,00	245.000,00	70.755,25	70.755,25	0,59	174.244,75	70.755,25	70.755,25	0,93	174.244,75	
FU13 - Administração Geral											
FU13 - Demais Subfunções											
Direitos da Cidadania											
Custódia e Reintegração Social											
Direitos Individuais Coletivos e Difusos											
Assistência aos Povos Indígenas											
FU14 - Administração Geral											
FU14 - Demais Subfunções											
Urbanismo	7.647.000,00	7.647.000,00	502.161,20	502.161,20	4,18	7.144.838,80	355.524,97	355.524,97	4,67	7.291.475,03	
Infra-Estrutura Urbana	4.480.000,00	4.480.000,00				4.480.000,00				4.480.000,00	
Serviços Urbanos	135.000,00	135.000,00				135.000,00				135.000,00	
Transportes Coletivos Urbanos											
FU15 - Administração Geral	2.717.000,00	2.717.000,00	480.843,22	480.843,22	4,00	2.236.156,78	334.206,99	334.206,99	4,39	2.382.793,01	
FU15 - Demais Subfunções	315.000,00	315.000,00	21.317,98	21.317,98	0,18	293.682,02	21.317,98	21.317,98	0,28	293.682,02	
Habituação	162.000,00	162.000,00				162.000,00				162.000,00	
Habituação Rural	55.000,00	55.000,00				55.000,00				55.000,00	



Sistema de Informações  
Contábeis e Fiscais  
do Setor Público Brasileiro

TESOURO NACIONAL

# Relatório Resumido de Execução Orçamentária

Prefeitura Municipal de Apiaçás - MT (Poder Executivo)

Orçamentos Fiscal e da Seguridade Social

CNPJ: 0132185000154

Exercício: 2023

Período de referência: 1º bimestre

Função/Subfunção	Execução da Despesa									
	DOTAÇÃO INICIAL	DOTAÇÃO ATUALIZADA (a)	DESPESAS EMPENHADAS NO BIMESTRE	DESPESAS EMPENHADAS ATÉ O BIMESTRE (b)	% (b/total b)	SALDO (c) = (a-b)	DESPESAS LIQUIDADAS NO BIMESTRE	DESPESAS LIQUIDADAS ATÉ O BIMESTRE (d)	% (d/total d)	SALDO (e) = (a-d)
Habituação Urbana	107.000,00	107.000,00				107.000,00				107.000,00
FU16 - Administração Geral										
FU16 - Demais Subfunções										
Saneamento	2.391.000,00	2.391.000,00	190.913,30	190.913,30	1,59	2.200.086,70	91.820,77	91.820,77	1,21	2.299.179,23
Saneamento Básico Rural										
Saneamento Básico Urbano	2.391.000,00	2.391.000,00	190.913,30	190.913,30	1,59	2.200.086,70	91.820,77	91.820,77	1,21	2.299.179,23
FU17 - Administração Geral										
FU17 - Demais Subfunções										
Gestão Ambiental	110.000,00	110.000,00				110.000,00				110.000,00
Preservação e Conservação Ambiental										
Controle Ambiental										
Recuperação de Áreas Degradadas										
Recursos Hídricos										
Meteorologia										
FU18 - Administração Geral	82.000,00	82.000,00				82.000,00				82.000,00
FU18 - Demais Subfunções	28.000,00	28.000,00				28.000,00				28.000,00
Ciência e Tecnologia										
Desenvolvimento Científico										
Desenvolvimento Tecnológico e Engenharia										
Difusão do Conhecimento Científico e Tecnológico										
FU19 - Administração Geral										
FU19 - Demais Subfunções										
Agricultura	1.362.000,00	1.962.000,00	895.718,81	895.718,81	7,46	1.066.281,19	101.949,86	101.949,86	1,34	1.860.050,14
Apoio										
Extensão Rural	310.000,00	310.000,00	147.000,00	147.000,00	1,22	163.000,00				310.000,00
Irrigação	207.000,00	207.000,00				207.000,00				207.000,00
Promoção da Produção Agropecuária										
Defesa Agropecuária										
FU20 - Administração Geral	845.000,00	1.445.000,00	748.718,81	748.718,81	6,24	696.281,19	101.949,86	101.949,86	1,34	1.343.050,14
FU20 - Demais Subfunções										
Organização Agrária										
Reforma Agrária										
Colonização										
FU21 - Administração Geral										
FU21 - Demais Subfunções										
Indústria										
Promoção Industrial										
Produção Industrial										
Mineração										
Propriedade Industrial										
Normalização e Qualidade										
FU22 - Administração Geral										
FU22 - Demais Subfunções										
Comércio e Serviços	115.000,00	115.000,00				115.000,00				115.000,00
Promoção Comercial										
Comercialização										
Comércio Exterior										
Serviços Financeiros										
Turismo	100.000,00	100.000,00				100.000,00				100.000,00
FU23 - Administração Geral										
FU23 - Demais Subfunções	15.000,00	15.000,00				15.000,00				15.000,00
Comunicações	255.000,00	255.000,00	169.341,00	169.341,00	1,41	85.659,00	29.186,00	29.186,00	0,38	225.814,00
Comunicações Postais										
Telecomunicações										
FU24 - Administração Geral										

 <div>Sistema de Informações Contábeis e Fiscais do Setor Público Brasileiro</div> <div>TESOURO NACIONAL</div>	<b>Relatório Resumido de Execução Orçamentária</b>
	<b>Prefeitura Municipal de Apiaçás - MT (Poder Executivo)</b>
	<b>Orçamentos Fiscal e da Seguridade Social</b>
	<b>CNPJ: 01321850000154</b>
	<b>Exercício: 2023</b>
	<b>Período de referência: 1º bimestre</b>

Função/Subfunção	Execução da Despesa										INSCRITAS EM RESTOS A PAGAR NÃO PROCESSADOS (f)
	DOTAÇÃO INICIAL	DOTAÇÃO ATUALIZADA (a)	DESPESAS EMPENHADAS NO BIMESTRE	DESPESAS EMPENHADAS ATÉ O BIMESTRE (b)	% (b/total b)	SALDO (c) = (a-b)	DESPESAS LIQUIDADAS NO BIMESTRE	DESPESAS LIQUIDADAS ATÉ O BIMESTRE (d)	% (d/total d)	SALDO (e) = (a-d)	
FU24 - Demais Subfunções	255.000,00	255.000,00	169.341,00	169.341,00	1,41	85.659,00	29.186,00	29.186,00	0,38	225.814,00	
Energia	740.000,00	740.000,00	69.600,00	69.600,00	0,58	670.400,00	5.800,00	5.800,00	0,08	734.200,00	
Conservação de Energia											
Energia Elétrica	740.000,00	740.000,00	69.600,00	69.600,00	0,58	670.400,00	5.800,00	5.800,00	0,08	734.200,00	
Combustíveis Minerais											
Biocombustíveis											
FU25 - Administração Geral											
FU25 - Demais Subfunções											
Transporte	10.592.000,00	10.592.000,00	1.213.028,32	1.213.028,32	10,10	9.378.971,68	873.684,65	873.684,65	11,48	9.718.315,35	
Transporte Aéreo											
Transporte Rodoviário	10.523.000,00	10.523.000,00	1.200.999,67	1.200.999,67	10,00	9.322.000,33	861.656,00	861.656,00	11,32	9.661.344,00	
Transporte Ferroviário											
Transporte Hidroviário											
Transportes Especiais											
FU26 - Administração Geral											
FU26 - Demais Subfunções	69.000,00	69.000,00	12.028,65	12.028,65	0,10	56.971,35	12.028,65	12.028,65	0,16	56.971,35	
Desporto e Lazer	608.000,00	608.000,00	117.615,50	117.615,50	0,98	690.384,50	114.813,17	114.813,17	1,51	693.186,83	
Desporto de Rendimento											
Desporto Comunitário	778.000,00	778.000,00	117.615,50	117.615,50	0,98	660.384,50	114.813,17	114.813,17	1,51	663.186,83	
Lazer	30.000,00	30.000,00				30.000,00				30.000,00	
FU27 - Administração Geral											
FU27 - Demais Subfunções											
Encargos Especiais	700.000,00	700.000,00	128.524,33	128.524,33	1,07	571.475,67	73.141,43	73.141,43	0,96	626.858,57	
Refinanciamento da Dívida Interna											
Refinanciamento da Dívida Externa											
Serviço da Dívida Interna											
Serviço da Dívida Externa											
Transferências											
Outros Encargos Especiais	700.000,00	700.000,00	128.524,33	128.524,33	1,07	571.475,67	73.141,43	73.141,43	0,96	626.858,57	
Transferências para a Educação Básica											
FU28 - Demais Subfunções											
Reserva de Contingência	100.000,00	100.000,00				100.000,00				100.000,00	
DESPESAS (INTRA-ORÇAMENTÁRIAS) (II)	2.602.000,00	2.602.000,00	428.038,63	428.038,63	3,56	2.173.961,37	428.038,63	428.038,63	5,62	2.173.961,37	
TOTAL (III) = (I + II)	74.250.000,00	74.850.000,00	12.006.799,83	12.006.799,83	100,00	62.843.200,17	7.610.896,36	7.610.896,36	100,00	67.239.103,64	

RREO-Anexo 02 | Tabela 2.0 - Demonstrativo da Execução das Despesas por Função/Subfunção | Total das Despesas Intra-Orçamentárias

Função/Subfunção - Intra	Execução da Despesa - Intra										INSCRITAS EM RESTOS A PAGAR NÃO PROCESSADOS (f)
	DOTAÇÃO INICIAL	DOTAÇÃO ATUALIZADA (a)	DESPESAS EMPENHADAS NO BIMESTRE	DESPESAS EMPENHADAS ATÉ O BIMESTRE (b)	% (b/total b)	SALDO (c) = (a-b)	DESPESAS LIQUIDADAS NO BIMESTRE	DESPESAS LIQUIDADAS ATÉ O BIMESTRE (d)	% (d/total d)	SALDO (e) = (a-d)	
DESPESAS (INTRA-ORÇAMENTÁRIAS) (II)	2.602.000,00	2.602.000,00	428.038,63	428.038,63	3,56	2.173.961,37	428.038,63	428.038,63	5,62	2.173.961,37	
Legislativa	50.000,00	50.000,00	9.198,36	9.198,36	0,08	40.801,64	9.198,36	9.198,36	0,12	40.801,64	
Ação Legislativa	50.000,00	50.000,00	9.198,36	9.198,36	0,08	40.801,64	9.198,36	9.198,36	0,12	40.801,64	
Controle Externo											
FU01 - Administração Geral											
FU01 - Demais Subfunções											
Judiciária											
Ação Judiciária											
Defesa do Interesse Público no Processo Judiciário											
FU02 - Administração Geral											
FU02 - Demais Subfunções											
Essencial à Justiça											
Defesa da Ordem Jurídica											



Sistema de Informações  
Contábeis e Fiscais  
do Setor Público Brasileiro

TESOURO NACIONAL

# Relatório Resumido de Execução Orçamentária

Prefeitura Municipal de Apicás - MT (Poder Executivo)

Orçamentos Fiscal e da Seguridade Social

CNPJ: 01321850000154

Exercício: 2023

Período de referência: 1º bimestre

Função/Subfunção • Intra	DOTAÇÃO INICIAL	DOTAÇÃO ATUALIZADA (a)	DESPESAS EMPENHADAS NO BIMESTRE	DESPESAS EMPENHADAS ATÉ O BIMESTRE (b)	%(b/III b)	Execução da Despesa - Intra		DESPESAS LIQUIDADAS NO BIMESTRE	DESPESAS LIQUIDADAS ATÉ O BIMESTRE (d)	%(d/III d)	SALDO (e) = (a-d)	INSCRITAS EM RESTOS A PAGAR NÃO PROCESSADOS (f)
						SALDO (c) = (a-b)	DESPESAS LIQUIDADAS NO BIMESTRE					
Representação Judicial e Extrajudicial												
FU03 - Administração Geral												
FU03 - Demais Subfunções												
Administração	384.000,00	384.000,00	63.355,53	63.355,53	0,53	320.644,47	63.355,53	63.355,53	0,83	320.644,47		
Planejamento e Orçamento												
FU04 - Administração Geral	291.000,00	291.000,00	42.710,10	42.710,10	0,36	248.289,90	42.710,10	42.710,10	0,56	248.289,90		
Administração Financeira	5.000,00	5.000,00	1.905,99	1.905,99	0,02	3.094,01	1.905,99	1.905,99	0,03	3.094,01		
Controle Interno	25.000,00	25.000,00	4.521,14	4.521,14	0,04	20.478,86	4.521,14	4.521,14	0,06	20.478,86		
Normalização e Fiscalização												
Tecnologia da Informação	8.000,00	8.000,00				8.000,00					8.000,00	
Ordenamento Territorial												
Formação de Recursos Humanos												
Administração de Receitas	15.000,00	15.000,00	8.017,78	8.017,78	0,07	6.982,22	8.017,78	8.017,78	0,11	6.982,22		
Administração de Concessões												
Comunicação Social												
FU04 - Demais Subfunções	40.000,00	40.000,00	6.200,52	6.200,52	0,05	33.799,48	6.200,52	6.200,52	0,08	33.799,48		
Defesa Nacional												
Defesa Aérea												
Defesa Naval												
Defesa Terrestre												
FU05 - Administração Geral												
FU05 - Demais Subfunções												
Segurança Pública												
Policimento												
Defesa Civil												
Informação e Inteligência												
FU06 - Administração Geral												
FU06 - Demais Subfunções												
Relações Exteriores												
Relações Diplomáticas												
Cooperação Internacional												
FU07 - Administração Geral												
FU07 - Demais Subfunções												
Assistência Social	80.000,00	80.000,00	8.696,80	8.696,80	0,07	71.303,20	8.696,80	8.696,80	0,11	71.303,20		
Assistência ao Idoso												
Assistência ao Portador de Deficiência												
Assistência à Criança e ao Adolescente	15.000,00	15.000,00				15.000,00					15.000,00	
Assistência Comunitária	45.000,00	45.000,00	5.346,20	5.346,20	0,04	39.653,80	5.346,20	5.346,20	0,07	39.653,80		
FU08 - Administração Geral	20.000,00	20.000,00	3.350,60	3.350,60	0,03	16.649,40	3.350,60	3.350,60	0,04	16.649,40		
FU08 - Demais Subfunções												
Previdência Social	22.000,00	22.000,00	1.124,06	1.124,06	0,01	20.875,94	1.124,06	1.124,06	0,01	20.875,94		
Previdência Básica												
Previdência do Regime Estatutário	22.000,00	22.000,00	1.124,06	1.124,06	0,01	20.875,94	1.124,06	1.124,06	0,01	20.875,94		
Previdência Complementar												
Previdência Especial												
FU09 - Administração Geral												
FU09 - Demais Subfunções												
Saúde	619.000,00	619.000,00	110.739,80	110.739,80	0,92	508.260,20	110.739,80	110.739,80	1,46	508.260,20		
Atenção Básica	310.000,00	310.000,00	59.046,12	59.046,12	0,49	250.953,88	59.046,12	59.046,12	0,78	250.953,88		
Assistência Hospitalar e Ambulatorial	187.000,00	187.000,00	36.354,34	36.354,34	0,30	150.645,66	36.354,34	36.354,34	0,45	150.645,66		
Suporte Profilático e Terapêutico	4.000,00	4.000,00				4.000,00					4.000,00	
Vigilância Sanitária	13.000,00	13.000,00	1.844,20	1.844,20	0,02	11.155,80	1.844,20	1.844,20	0,02	11.155,80		
Vigilância Epidemiológica	53.000,00	53.000,00	6.247,59	6.247,59	0,05	46.752,41	6.247,59	6.247,59	0,08	46.752,41		
Alimentação e Nutrição												
FU10 - Administração Geral	52.000,00	52.000,00	7.247,55	7.247,55	0,06	44.752,45	7.247,55	7.247,55	0,10	44.752,45		



Sistema de Informações  
Contábeis e Fiscais  
do Setor Público Brasileiro

TESOURO NACIONAL

# Relatório Resumido de Execução Orçamentária

Prefeitura Municipal de Apicás - MT (Poder Executivo)

Orçamentos Fiscal e da Seguridade Social

CNPJ: 01321850000154

Exercício: 2023

Período de referência: 1º bimestre

Função/Subfunção - Intra	DOTAÇÃO INICIAL	DOTAÇÃO ATUALIZADA (a)	DESPESAS EMPENHADAS NO BIMESTRE	DESPESAS EMPENHADAS ATÉ O BIMESTRE (b)	%(b/III b)	Execução da Despesa - Intra				%(d/III d)	SALDO (e) = (a-d)	INSCRITAS EM RESTOS A PAGAR NÃO PROCESSADOS (f)
						SALDO (c) = (a-b)	DESPESAS LIQUIDADAS NO BIMESTRE	DESPESAS LIQUIDADAS ATÉ O BIMESTRE (d)				
FU10 - Demais Subfunções												
Trabalho												
Proteção e Benefícios ao Trabalhador												
Relações de Trabalho												
Empregabilidade												
Fomento ao Trabalho												
FU11 - Administração Geral												
FU11 - Demais Subfunções												
Educação	1.090.000,00	1.090.000,00	181.921,23	181.921,23	1,52	908.078,77	181.921,23	181.921,23	2,39	908.078,77		
Ensino Fundamental	750.000,00	750.000,00	131.192,13	131.192,13	1,09	618.807,87	131.192,13	131.192,13	1,72	618.807,87		
Ensino Médio												
Ensino Profissional												
Ensino Superior												
Educação Infantil	340.000,00	340.000,00	50.729,10	50.729,10	0,42	289.270,90	50.729,10	50.729,10	0,67	289.270,90		
Educação de Jovens e Adultos												
Educação Especial												
Educação Básica												
FU12 - Administração Geral												
FU12 - Demais Subfunções												
Cultura	3.000,00	3.000,00				3.000,00				3.000,00		
Patrimônio Histórico Artístico e Arqueológico												
Difusão Cultural	3.000,00	3.000,00				3.000,00				3.000,00		
FU13 - Administração Geral												
FU13 - Demais Subfunções												
Direitos da Cidadania												
Custódia e Reintegração Social												
Direitos Individuais Coletivos e Difusos												
Assistência aos Povos Indígenas												
FU14 - Administração Geral												
FU14 - Demais Subfunções												
Urbanismo	75.000,00	75.000,00	11.822,97	11.822,97	0,10	63.177,03	11.822,97	11.822,97	0,16	63.177,03		
Infra-Estrutura Urbana												
Serviços Urbanos												
Transportes Coletivos Urbanos												
FU15 - Administração Geral	75.000,00	75.000,00	11.822,97	11.822,97	0,10	63.177,03	11.822,97	11.822,97	0,16	63.177,03		
FU15 - Demais Subfunções												
Habitação												
Habitação Rural												
Habitação Urbana												
FU16 - Administração Geral												
FU16 - Demais Subfunções												
Saneamento	35.000,00	35.000,00	3.384,20	3.384,20	0,03	31.615,80	3.384,20	3.384,20	0,04	31.615,80		
Saneamento Básico Rural												
Saneamento Básico Urbano	35.000,00	35.000,00	3.384,20	3.384,20	0,03	31.615,80	3.384,20	3.384,20	0,04	31.615,80		
FU17 - Administração Geral												
FU17 - Demais Subfunções												
Gestão Ambiental	4.000,00	4.000,00				4.000,00				4.000,00		
Preservação e Conservação Ambiental												
Controle Ambiental												
Recuperação de Áreas Degradadas												
Recursos Hídricos												
Meteorologia												
FU18 - Administração Geral	4.000,00	4.000,00				4.000,00				4.000,00		
FU18 - Demais Subfunções												
Ciência e Tecnologia												

Sistema de Informações  
Contábeis e Fiscais  
do Setor Público Brasileiro

TESOURO NACIONAL

## Relatório Resumido de Execução Orçamentária

Prefeitura Municipal de Apicás - MT (Poder Executivo)

Orçamentos Fiscal e da Seguridade Social

CNPJ: 01321850000154


Exercício: 2023

Período de referência: 1º bimestre

Função/Subfunção - Ínter	Execução da Despesa - Ínter									
	DOTAÇÃO INICIAL	DOTAÇÃO ATUALIZADA (a)	DESPESAS EMPENHADAS NO BIMESTRE	DESPESAS EMPENHADAS ATÉ O BIMESTRE (b)	% (b) (c) (b)	SALDO (c) = (a-b)	DESPESAS LIQUIDADAS NO BIMESTRE	DESPESAS LIQUIDADAS ATÉ O BIMESTRE (d)	% (d) (e) (d)	SALDO (e) = (c-d)
Desenvolvimento Científico										
Desenvolvimento Tecnológico e Engenharia										
Difusão do Conhecimento Científico e Tecnológico										
FU19 - Administração Geral										
FU19 - Demais Subfunções										
Agricultura	25.000,00	25.000,00	2.532,32	2.532,32	0,02	22.467,68	2.532,32	2.532,32	0,03	22.467,68
Abastecimento										
Extensão Rural										
Irrigação										
Promoção da Produção Agropecuária										
Defesa Agropecuária										
FU20 - Administração Geral	25.000,00	25.000,00	2.532,32	2.532,32	0,02	22.467,68	2.532,32	2.532,32	0,03	22.467,68
FU20 - Demais Subfunções										
Organização Agrária										
Reforma Agrária										
Colonização										
FU21 - Administração Geral										
FU21 - Demais Subfunções										
Indústria										
Promoção Industrial										
Produção Industrial										
Mineração										
Propriedade Industrial										
Normalização e Qualidade										
FU22 - Administração Geral										
FU22 - Demais Subfunções										
Comércio e Serviços	5.000,00	5.000,00				5.000,00				5.000,00
Promoção Comercial										
Comercialização										
Comércio Exterior										
Serviços Financeiros										
Turismo	5.000,00	5.000,00				5.000,00				5.000,00
FU23 - Administração Geral										
FU23 - Demais Subfunções										
Comunicações										
Comunicações Postais										
Telecomunicações										
FU24 - Administração Geral										
FU24 - Demais Subfunções										
Energia										
Conservação de Energia										
Energia Elétrica										
Combustíveis Minerais										
Biocombustíveis										
FU25 - Administração Geral										
FU25 - Demais Subfunções										
Transporte	165.000,00	165.000,00	27.190,01	27.190,01	0,23	137.809,99	27.190,01	27.190,01	0,36	137.809,99
Transporte Aéreo										
Transporte Rodoviário	160.000,00	160.000,00	25.856,06	25.856,06	0,22	134.143,94	25.856,06	25.856,06	0,34	134.143,94
Transporte Ferroviário										
Transporte Hidroviário										
Transportes Especiais										
FU26 - Administração Geral										
FU26 - Demais Subfunções	5.000,00	5.000,00	1.333,95	1.333,95	0,01	3.666,05	1.333,95	1.333,95	0,02	3.666,05
Desporto e Lazer	45.000,00	45.000,00	8.073,35	8.073,35	0,07	36.926,65	8.073,35	8.073,35	0,11	36.926,65

 <div>Sistema de Informações Contábeis e Fiscais do Setor Público Brasileiro</div> <div>TESOURO NACIONAL</div>	<b>Relatório Resumido de Execução Orçamentária</b>
	<b>Prefeitura Municipal de Apicás - MT (Poder Executivo)</b>
	<b>Orçamentos Fiscal e da Seguridade Social</b>
	<b>CNPJ: 01321850000154</b>
	<b>Exercício: 2023</b>
	<b>Período de referência: 1º bimestre</b>

Função/Subfunção • Intra	Execução da Despesa • Intra										INSCRITAS EM RESTOS A PAGAR NÃO PROCESSADOS (f)
	DOTAÇÃO INICIAL	DOTAÇÃO ATUALIZADA (a)	DESPESAS EMPENHADAS NO BIMESTRE	DESPESAS EMPENHADAS ATÉ O BIMESTRE (b)	% (b/100 b)	SALDO (c) = (a-b)	DESPESAS LIQUIDADAS NO BIMESTRE	DESPESAS LIQUIDADAS ATÉ O BIMESTRE (d)	% (d/100 d)	SALDO (e) = (c-d)	
Desporto de Rendimento											
Desporto Comunitário	45.000,00	45.000,00	8.073,35	8.073,35	0,07	36.926,65	8.073,35	8.073,35	0,11	36.926,65	
Lazer											
FU27 - Administração Geral											
FU27 - Demais Subfunções											
Encargos Especiais											
Refinanciamento da Dívida Interna											
Refinanciamento da Dívida Externa											
Serviço da Dívida Interna											
Serviço da Dívida Externa											
Transferências											
Outros Encargos Especiais											
Transferências para a Educação Básica											
FU28 - Demais Subfunções											
Reserva de Contingência											

 <p><b>siconfi</b> Sistema de Informações Contábeis e Fiscais do Setor Público Brasileiro <b>TESOURO NACIONAL</b></p>	<b>Relatório Resumido de Execução Orçamentária</b>
	<b>Prefeitura Municipal de Apiacás - MT (Poder Executivo)</b>
	<b>Orçamentos Fiscal e da Seguridade Social</b>
	<b>CNPJ: 01321850000154</b>
	<b>Exercício: 2023</b>
	<b>Período de referência: 1º bimestre</b>


**RREO-Anexo 02 | Tabela 2.0 - Demonstrativo da Execução das Despesas por Função/Subfunção**

Notas Explicativas	Valores
	28/02/2023
<b>Notas Explicativas</b>	-
Notas Explicativas	

 <b>siconfi</b> Sistema de Informações Contábeis e Fiscais do Setor Público Brasileiro  TESOURO NACIONAL	<b>Relatório Resumido de Execução Orçamentária</b>
	<b>Prefeitura Municipal de Apiaçás - MT (Poder Executivo)</b>
	<b>Orçamentos Fiscal e da Seguridade Social</b>
	<b>CNPJ: 01321850000154</b>
	<b>Exercício: 2023</b>
	<b>Período de referência: 1º bimestre</b>

## RREO-Anexo 03 | Tabela 3.2 - Demonstrativo da Receita Corrente Líquida - Municípios

Evolução da Receita Corrente Líquida													TOTAL (ÚLTIMOS 12 MESES)	PREVISÃO ATUALIZADA 2023
Demonstrativo da Receita Corrente Líquida														
Especificação	<MR-1>	<MR-10>	<MR-9>	<MR-8>	<MR-7>	<MR-6>	<MR-5>	<MR-4>	<MR-3>	<MR-2>	<MR-1>	<MR-0>		
RECEITAS CORRENTES (I)	5.874.702,28	5.065.767,32	6.815.984,38	6.370.666,09	6.066.450,40	5.871.807,41	5.753.667,39	5.946.312,60	5.506.376,97	6.863.708,53	5.917.409,63	6.151.201,43	73.858.183,43	75.407.200,00
Impostos, Taxas e Contribuições de Melhoria	509.213,72	323.661,64	301.088,54	825.760,25	927.255,77	526.860,94	272.175,62	439.318,85	323.350,11	434.465,87	843.132,11	288.794,48	5.415.117,70	4.002.000,00
IPTU	24.128,60	19.294,47	28.807,02	168.567,35	43.114,39	27.322,29	12.865,23	20.325,11	17.257,07	8.248,83	12.409,87	9.341,28	382.281,61	441.000,00
ISS	77.126,93	82.083,13	75.393,00	84.737,21	72.782,26	73.250,27	70.172,28	149.192,77	104.404,97	167.815,97	48.748,97	35.359,07	1.041.076,83	957.000,00
ITBI	220.455,03	36.718,14	43.313,12	359.820,05	43.774,16	295.135,85	29.284,92	110.282,84	62.751,63	16.973,47	34.285,33	1.028.374,31	1.828.374,31	552.000,00
ITR	85.539,03	139.384,03	89.463,30	100.059,46	108.985,10	102.156,29	107.661,19	107.471,32	113.188,67	215.711,20	20.195,15	127.333,00	1.308.387,70	1.450.000,00
Outras Impostos, Taxas e Contribuições de Melhoria	101.864,13	44.181,87	54.002,10	132.576,18	57.629,86	37.997,28	54.098,00	42.448,81	25.750,77	25.716,20	65.298,25	82.375,80	725.027,25	602.000,00
Contribuições	92.823,12	137.048,20	110.968,63	151.459,03	141.014,91	150.112,95	554.996,41	144.853,57	158.274,68	257.870,56	60.056,24	196.290,78	2.156.569,08	2.480.000,00
Receita Patrimonial	186.549,71	121.527,08	213.292,74	182.003,30	249.892,46	258.901,83	189.307,21	164.838,50	177.887,69	184.443,14	233.653,70	196.882,84	2.348.380,20	995.000,00
Rendimentos de Aplicação Financeira	166.549,71	121.527,08	213.292,74	182.003,30	249.892,46	258.901,83	189.307,21	164.838,50	177.887,69	184.443,14	233.653,70	196.882,84	2.348.380,20	995.000,00
Outras Receitas Patrimoniais														5.000,00
Receita Agropecuária														
Receita Industrial														
Receita de Serviços	75.399,44	42.087,83	49.681,74	74.453,73	109.431,97	101.467,20	88.697,58	90.176,59	67.268,97	69.045,01	93.158,29	69.516,47	981.403,91	826.000,00
Transferências Correntes	5.018.465,89	4.625.094,16	6.194.532,79	7.111.549,30	5.171.513,29	4.814.833,36	4.867.041,15	5.163.285,70	4.758.195,23	5.679.385,88	4.674.854,33	5.397.778,38	62.827.039,46	66.782.000,00
Cota-Parte do FPM	1.008.582,88	1.195.527,85	1.329.905,42	1.244.380,33	1.674.857,61	1.216.874,68	1.120.723,93	1.066.330,90	1.340.183,83	2.082.376,94	1.132.499,19	1.801.397,84	16.213.641,56	16.401.000,00
Cota-Parte do ICMS	2.050.431,05	1.378.470,27	2.192.347,87	1.931.201,41	1.911.231,41	1.972.258,53	1.898.682,01	1.783.483,08	1.789.278,25	1.693.151,96	1.835.545,04	1.657.766,98	22.293.857,84	25.000.000,00
Cota-Parte do PVA	100.717,99	115.763,19	140.724,41	137.207,69	87.814,69	85.301,54	89.014,11	47.054,57	43.718,35	35.343,50	77.403,31	45.898,58	883.311,81	600.000,00
Cota-Parte do ITR	16.922,72	62.182,54	32.484,30	24.554,11	34.262,59	35.672,29	77.396,54	529.633,73	91.589,55	145.718,48	160.562,69	24.138,10	1.580.504,64	1.100.000,00
Transferências de LC nº 61/1989	4.556,53	17.043,84	8.407,65	8.194,57	8.227,57	5.821,53	9.878,09	80.881,66	42.559,39	78.199,50			284.570,33	85.000,00
Transferências do FUNDEB	695.046,63	604.039,99	789.714,80	697.544,91	655.783,33	690.759,32	641.294,91	704.697,34	656.132,41	645.990,62	720.488,10	724.736,09	8.228.819,45	8.500.000,00
Outras Transferências Correntes	1.140.208,09	852.365,49	1.810.546,34	3.068.216,28	798.336,09	807.625,47	850.451,58	891.424,04	797.737,45	994.803,60	747.266,00	1.143.850,89	13.794.233,89	14.906.000,00
Outras Receitas Correntes	12.151,40	15.856,31	35.419,94	15.410,48	7.312,00	10.431,13	1.628,42	12.839,39	36.198,29	36.398,27	11.954,87	11.068,48	298.680,08	302.000,00
DEDUÇÕES (II)	733.834,20	726.931,24	853.118,22	779.102,15	719.624,29	757.323,61	796.232,83	777.130,79	786.830,94	877.217,68	669.066,12	825.036,36	9.295.048,43	10.247.000,00
Contrib. do Servidor para o Plano de Previdência	90.989,63	117.668,75	93.813,38	82.246,19	96.157,52	95.188,35	95.227,84	91.834,52	95.864,14	200.376,05	3.655,71	113.877,76	1.186.911,02	1.590.000,00
Compensações Financ. entre Regimes Previdenciários	6.913,60	6.913,60	6.913,60	6.913,60						32.613,64	14.336,06	6.913,60	6.913,60	88.431,50
Rendimentos de Aplicações de Recursos Previdenciários														
Dedução de Receita para Formação do FUNDEB	635.730,77	602.347,89	752.391,26	679.942,36	623.466,77	662.125,26	611.204,99	685.296,27	652.352,96	662.505,57	830.410,20	704.245,00	7.910.819,30	6.387.000,00
RECEITA CORRENTE LÍQUIDA (III) = (I) - (II)	5.141.068,08	4.338.856,08	5.962.866,16	7.591.563,94	5.286.826,11	5.114.283,80	5.047.624,56	5.169.181,81	4.738.745,03	5.786.490,85	5.248.243,51	5.326.295,07	64.753.145,00	65.160.000,00
(-) Transferências obrigatórias da União relativas às emendas individuais (art. 166-A, § 1º, da CF) (IV)													0,00	
RECEITA CORRENTE LÍQUIDA AJUSTADA PARA CÁLCULO DOS LIMITES DE ENDEVIDAMENTO (V) = (III) - (IV)	5.141.068,08	4.338.856,08	5.962.866,16	7.591.563,94	5.286.826,11	5.114.283,80	5.047.624,56	5.169.181,81	4.738.745,03	5.786.490,85	5.248.243,51	5.326.295,07	64.753.145,00	65.160.000,00
(-) Transferências obrigatórias da União relativas às emendas de bancada (art. 166, § 16, da CF) e ao vencimento dos agentes comunitários de saúde e de combate às endemias (CF, art. 196, § 1º) (VI)													0,00	
RECEITA CORRENTE LÍQUIDA AJUSTADA PARA CÁLCULO DOS LIMITES DA DESPESA COM PESSOAL (VII) = (V) - (VI)	5.141.068,08	4.338.856,08	5.962.866,16	7.591.563,94	5.286.826,11	5.114.283,80	5.047.624,56	5.169.181,81	4.738.745,03	5.786.490,85	5.248.243,51	5.326.295,07	64.753.145,00	65.160.000,00


 <p>Sistema de Informações Contábeis e Fiscais do Setor Público Brasileiro</p> <p>TESOURO NACIONAL</p>	<b>Relatório Resumido de Execução Orçamentária</b>
	<b>Prefeitura Municipal de Apicás - MT (Poder Executivo)</b>
	<b>Orçamentos Fiscal e da Seguridade Social</b>
	<b>CNPJ: 01321850000154</b>
	<b>Exercício: 2023</b>
	<b>Período de referência: 1º bimestre</b>

**RREO-Anexo 03 | Tabela 3.2 - Demonstrativo da Receita Corrente Líquida - Municípios**

Notas Explicativas	Valores
	28/02/2023
<b>Notas Explicativas</b>	-
Notas Explicativas	


**RREO-Anexo 04 | Tabela 4 - Demonstrativo das Receitas e Despesas Previdenciárias**

Receitas Previdenciárias - RPPS - Fundo em Capitalização (Plano Previdenciário)	Execução da Receita	
	PREVISÃO ATUALIZADA (a)	RECEITAS REALIZADAS ATÉ O BIMESTRE (b)
<b>Receitas</b>	-	-
<b>RECEITAS CORRENTES (I)</b>	4.991.000,00	359.341,66
Receita de Contribuições dos Segurados	1.590.000,00	117.733,47
Ativo	1.582.000,00	116.650,75
Inativo	5.500,00	1.082,72
Pensionista	2.500,00	
Receita de Contribuições Patronais	3.110.000,00	227.780,99
Ativo	3.110.000,00	227.780,99
Inativo		
Pensionista		
Receita Patrimonial	171.000,00	
Receitas Imobiliárias		
Receitas de Valores Mobiliários	171.000,00	
Outras Receitas Patrimoniais		
Receita de Serviços		
Outras Receitas Correntes	120.000,00	13.827,20
Compensação Financeira entre os Regimes	90.000,00	13.827,20
Receita de Aportes Periódicos para Amortização de Déficit Atuarial do RPPS (II)		
Demais Receitas Correntes	30.000,00	
<b>RECEITAS DE CAPITAL (III)</b>		
Alienação de Bens, Direitos e Ativos		
Amortização de Empréstimos		
Outras Receitas de Capital		
<b>TOTAL DAS RECEITAS DO FUNDO EM CAPITALIZAÇÃO (IV) = (I + III - II)</b>	<b>4.991.000,00</b>	<b>359.341,66</b>

 <p>Sistema de Informações Contábeis e Fiscais do Setor Público Brasileiro</p> <p>TESOURO NACIONAL</p>	<b>Relatório Resumido de Execução Orçamentária</b>
	<b>Prefeitura Municipal de Apicás - MT (Poder Executivo)</b>
	<b>Orçamentos Fiscal e da Seguridade Social</b>
	<b>CNPJ: 01321850000154</b>
	<b>Exercício: 2023</b>
	<b>Período de referência: 1º bimestre</b>

**RREO-Anexo 04 | Tabela 4 - Demonstrativo das Receitas e Despesas Previdenciárias**

Despesas Previdenciárias - RPPS - Fundo em Capitalização (Plano Previdenciário)	Execução da Despesa				
	DOTAÇÃO ATUALIZADA (c)	DESPESAS EMPENHADAS ATÉ O BIMESTRE (d)	DESPESAS LIQUIDADAS ATÉ O BIMESTRE (e)	DESPESAS PAGAS ATÉ O BIMESTRE (f)	INSCRITAS EM RESTOS A PAGAR NÃO PROCESSADOS NO EXERCÍCIO (g)
<b>Despesas</b>	-	-	-	-	-
Benefícios		340.887,29	340.887,29	340.887,29	
Aposentadorias		314.763,87	314.763,87	314.763,87	
Pensões por Morte		26.123,42	26.123,42	26.123,42	
Outras Despesas Previdenciárias	22.500,00	1.127,08	1.000,08	1.000,08	
Compensação Financeira entre os Regimes	20.000,00	977,08	977,08	977,08	
Demais Despesas Previdenciárias	2.500,00	150,00	23,00	23,00	
<b>TOTAL DAS DESPESAS DO FUNDO EM CAPITALIZAÇÃO (V)</b>	<b>22.500,00</b>	<b>342.014,37</b>	<b>341.887,37</b>	<b>341.887,37</b>	
<b>RESULTADO PREVIDENCIÁRIO - FUNDO EM CAPITALIZAÇÃO (VI) = (IV – V)</b>	<b>4.968.500,00</b>	<b>17.327,29</b>	<b>17.454,29</b>	<b>17.454,29</b>	

 <p>Sistema de Informações Contábeis e Fiscais do Setor Público Brasileiro</p> <p>TESOURO NACIONAL</p>	<b>Relatório Resumido de Execução Orçamentária</b>
	<b>Prefeitura Municipal de Apiacás - MT (Poder Executivo)</b>
	<b>Orçamentos Fiscal e da Seguridade Social</b>
	<b>CNPJ: 01321850000154</b>
	<b>Exercício: 2023</b>
	<b>Período de referência: 1º bimestre</b>

**RREO-Anexo 04 | Tabela 4 - Demonstrativo das Receitas e Despesas Previdenciárias**

Recursos RPPS Arrecadados em Exercícios Anteriores	Previsão Orçamentária PREVISÃO ORÇAMENTÁRIA
Recursos RPPS Arrecadados em Exercícios Anteriores	-
VALOR	

**RREO-Anexo 04 | Tabela 4 - Demonstrativo das Receitas e Despesas Previdenciárias**

Reserva Orçamentária do RPPS	Previsão Orçamentária PREVISÃO ORÇAMENTÁRIA
Reserva Orçamentária do RPPS	-
VALOR	

**RREO-Anexo 04 | Tabela 4 - Demonstrativo das Receitas e Despesas Previdenciárias**


Aportes de Recursos para o Fundo em Capitalização do RPPS	Aportes de Recursos APORTES REALIZADOS
Aportes de Recursos para o Fundo em Capitalização do RPPS	-
Plano de Amortização - Contribuição Patronal Suplementar	
Plano de Amortização - Aporte Periódico de Valores Predefinidos	
Outros Aportes para o RPPS	
Recursos para Cobertura de Déficit Financeiro	

**RREO-Anexo 04 | Tabela 4 - Demonstrativo das Receitas e Despesas Previdenciárias**

Bens e Direitos do RPPS ( Fundo em Capitalização)	Período de Referência SALDO ATUAL
Bens e Direitos do RPPS ( Fundo em Capitalização)	-
Caixa e Equivalentes de Caixa	32.406,089,48
Investimentos e Aplicações	
Outros Bens e Direitos	290,644,90


**RREO-Anexo 04 | Tabela 4 - Demonstrativo das Receitas e Despesas Previdenciárias**

Receitas Previdenciárias - RPPS - Fundo em Repartição (Plano Financeiro)	Execução da Receita	
	PREVISÃO ATUALIZADA (a)	RECEITAS REALIZADAS ATÉ O BIMESTRE (b)
<b>Receitas</b>	-	-
<b>RECEITAS CORRENTES (VII)</b>		
Receita de Contribuições dos Segurados		
Ativo		
Inativo		
Pensionista		
Receita de Contribuições Patronais		
Ativo		
Inativo		
Pensionista		
Receita Patrimonial		
Receitas Imobiliárias		
Receitas de Valores Mobiliários		
Outras Receitas Patrimoniais		
Receita de Serviços		
Outras Receitas Correntes		
Compensação Financeira entre os Regimes		
Demais Receitas Correntes		
<b>RECEITAS DE CAPITAL (VIII)</b>		
Alienação de Bens, Direitos e Ativos		
Amortização de Empréstimos		
Outras Receitas de Capital		
<b>TOTAL DAS RECEITAS DO FUNDO EM REPARTIÇÃO (IX) = (VII + VIII)</b>		

 <p>Sistema de Informações Contábeis e Fiscais do Setor Público Brasileiro</p> <p>TESOURO NACIONAL</p>	<b>Relatório Resumido de Execução Orçamentária</b>
	<b>Prefeitura Municipal de Apiacás - MT (Poder Executivo)</b>
	<b>Orçamentos Fiscal e da Seguridade Social</b>
	<b>CNPJ: 01321850000154</b>
	<b>Exercício: 2023</b>
	<b>Período de referência: 1º bimestre</b>

**RREO-Anexo 04 | Tabela 4 - Demonstrativo das Receitas e Despesas Previdenciárias**

Despesas Previdenciárias - RPPS - Fundo em Repartição (Plano Financeiro)	Execução da Despesa				
	DOTAÇÃO ATUALIZADA (c)	DESPESAS EMPENHADAS ATÉ O BIMESTRE (d)	DESPESAS LIQUIDADAS ATÉ O BIMESTRE (e)	DESPESAS PAGAS ATÉ O BIMESTRE (f)	INSCRITAS EM RESTOS A PAGAR NÃO PROCESSADOS NO EXERCÍCIO (g)
<b>Despesas</b>	-	-	-	-	-
Benefícios					
Aposentadorias					
Pensões por Morte					
Outras Despesas Previdenciárias					
Compensação Financeira entre os Regimes					
Demais Despesas Previdenciárias					
TOTAL DAS DESPESAS DO FUNDO EM REPARTIÇÃO (X)					
RESULTADO PREVIDENCIÁRIO - FUNDO EM REPARTIÇÃO (XI) = (IX - X)					

 <p>Sistema de Informações Contábeis e Fiscais do Setor Público Brasileiro</p> <p>TESOURO NACIONAL</p>	<b>Relatório Resumido de Execução Orçamentária</b>
	<b>Prefeitura Municipal de Apiacás - MT (Poder Executivo)</b>
	<b>Orçamentos Fiscal e da Seguridade Social</b>
	<b>CNPJ: 01321850000154</b>
	<b>Exercício: 2023</b>
	<b>Período de referência: 1º bimestre</b>

**RREO-Anexo 04 | Tabela 4 - Demonstrativo das Receitas e Despesas Previdenciárias**


Aportes de Recursos para o Fundo em Reparação do RPPS	Aportes de Recursos
	APORTES REALIZADOS
<b>Aportes de Recursos para o Fundo em Reparação do RPPS</b>	-
Recursos para Cobertura de Insuficiências Financeiras	
Recursos para Formação de Reserva	

**RREO-Anexo 04 | Tabela 4 - Demonstrativo das Receitas e Despesas Previdenciárias**

Bens e Direitos do RPPS ( Fundo em Reparação)	Período de Referência
	SALDO ATUAL
<b>Bens e Direitos do RPPS ( Fundo em Reparação)</b>	-
Caixa e Equivalentes de Caixa	
Investimentos e Aplicações	
Outros Bens e Direitos	


**RREO-Anexo 04 | Tabela 4 - Demonstrativo das Receitas e Despesas Previdenciárias**

Receitas da Administração - RPPS	Execução da Receita	
	PREVISÃO ATUALIZADA (a)	RECEITAS REALIZADAS ATÉ O BIMESTRE (b)
<b>Receitas da Administração - RPPS</b>	-	-
RECEITAS CORRENTES	9.000,00	18.886,61
TOTAL DAS RECEITAS DA ADMINISTRAÇÃO RPPS - (XII)	9.000,00	18.886,61

 <p>Sistema de Informações Contábeis e Fiscais do Setor Público Brasileiro</p> <p>TESOURO NACIONAL</p>	<b>Relatório Resumido de Execução Orçamentária</b>
	<b>Prefeitura Municipal de Apiaçás - MT (Poder Executivo)</b>
	<b>Orçamentos Fiscal e da Seguridade Social</b>
	<b>CNPJ: 01321850000154</b>
	<b>Exercício: 2023</b>
	<b>Período de referência: 1º bimestre</b>

**RREO-Anexo 04 | Tabela 4 - Demonstrativo das Receitas e Despesas Previdenciárias**

Despesas da Administração - RPPS	Execução da Despesa				
	DOTAÇÃO ATUALIZADA (c)	DESPESAS EMPENHADAS ATÉ O BIMESTRE (d)	DESPESAS LIQUIDADAS ATÉ O BIMESTRE (e)	DESPESAS PAGAS ATÉ O BIMESTRE (f)	INSCRITAS EM RESTOS A PAGAR NÃO PROCESSADOS NO EXERCÍCIO (g)
<b>Despesas da Administração - RPPS</b>	-	-	-	-	-
DESPESAS CORRENTES (XII)	316.500,00	90.975,27	35.881,46	31.292,20	
Pessoal e Encargos Sociais	105.000,00	14.924,06	14.924,06	14.924,06	
Demais Despesas Correntes	211.500,00	76.051,21	20.957,40	16.368,14	
DESPESAS DE CAPITAL (XIV)	21.000,00				
TOTAL DAS DESPESAS DA ADMINISTRAÇÃO RPPS (XV) = (XII + XIV)	337.500,00	90.975,27	35.881,46	31.292,20	
RESULTADO DA ADMINISTRAÇÃO RPPS (XVI) = (XII - XV)	-328.500,00	-72.088,66	-16.994,85	-12.405,59	

 <p>Sistema de Informações Contábeis e Fiscais do Setor Público Brasileiro</p> <p>TESOURO NACIONAL</p>	<b>Relatório Resumido de Execução Orçamentária</b>
	<b>Prefeitura Municipal de Apiacás - MT (Poder Executivo)</b>
	<b>Orçamentos Fiscal e da Seguridade Social</b>
	<b>CNPJ: 01321850000154</b>
	<b>Exercício: 2023</b>
	<b>Período de referência: 1º bimestre</b>

**RREO-Anexo 04 | Tabela 4 - Demonstrativo das Receitas e Despesas Previdenciárias**

Bens e Direitos - Administração do RPPS	Período de Referência
	SALDO ATUAL
<b>Bens e Direitos - Administração do RPPS</b>	-
Caixa e Equivalentes de Caixa	8.699,29
Investimentos e Aplicações	
Outros Bens e Direitos	


**RREO-Anexo 04 | Tabela 4 - Demonstrativo das Receitas e Despesas Previdenciárias**

Receitas Previdenciárias (Benefícios Mantidos Pelo Tesouro)	Execução da Receita	
	PREVISÃO ATUALIZADA (a)	RECEITAS REALIZADAS ATÉ O BIMESTRE (b)
<b>Receitas Previdenciárias (Benefícios Mantidos Pelo Tesouro)</b>	-	-
Contribuições dos Servidores		
Demais Receitas Previdenciárias		
<b>TOTAL DAS RECEITAS (BENEFÍCIOS MANTIDOS PELO TESOURO) (XVII)</b>		

 <p>Sistema de Informações Contábeis e Fiscais do Setor Público Brasileiro</p> <p>TESOURO NACIONAL</p>	<b>Relatório Resumido de Execução Orçamentária</b>
	<b>Prefeitura Municipal de Apiacás - MT (Poder Executivo)</b>
	<b>Orçamentos Fiscal e da Seguridade Social</b>
	<b>CNPJ: 01321850000154</b>
	<b>Exercício: 2023</b>
	<b>Período de referência: 1º bimestre</b>

**RREO-Anexo 04 | Tabela 4 - Demonstrativo das Receitas e Despesas Previdenciárias**

Despesas Previdenciárias (Benefícios Mantidos Pelo Tesouro)	Execução da Despesa				
	DOTAÇÃO ATUALIZADA (c)	DESPESAS EMPENHADAS ATÉ O BIMESTRE (d)	DESPESAS LIQUIDADAS ATÉ O BIMESTRE (e)	DESPESAS PAGAS ATÉ O BIMESTRE (f)	INSCRITAS EM RESTOS A PAGAR NÃO PROCESSADOS NO EXERCÍCIO (g)
<b>Despesas Previdenciárias (Benefícios Mantidos Pelo Tesouro)</b>	-	-	-	-	-
Aposentadorias					
Pensões					
Outras Despesas Previdenciárias					
<b>TOTAL DAS DESPESAS (BENEFÍCIOS MANTIDOS PELO TESOURO) (XVIII)</b>					
<b>RESULTADO DOS BENEFÍCIOS MANTIDOS PELO TESOURO (XIX) = (XVII - XVIII)</b>					

 <p>Sistema de Informações Contábeis e Fiscais do Setor Público Brasileiro</p> <p>TESOURO NACIONAL</p>	<b>Relatório Resumido de Execução Orçamentária</b>
	<b>Prefeitura Municipal de Apiaçás - MT (Poder Executivo)</b>
	<b>Orçamentos Fiscal e da Seguridade Social</b>
	<b>CNPJ: 01321850000154</b>
	<b>Exercício: 2023</b>
	<b>Período de referência: 1º bimestre</b>

**RREO-Anexo 04 | Tabela 4 - Demonstrativo das Receitas e Despesas Previdenciárias**

Notas Explicativas	Valores
	28/02/2023
<b>Notas Explicativas</b>	-
Notas Explicativas	


**RREO-Anexo 06 | Tabela 6.3 - Demonstrativo dos Resultados Primário e Nominal - Municípios**

Cálculo Acima da Linha - Receitas Primárias	Receita Orçamentária	
	PREVISÃO ATUALIZADA	Até o Bimestre / 2023 RECEITAS REALIZADAS (a)
<b>Cálculo Acima da Linha - Receitas Primárias</b>	-	-
RECEITAS CORRENTES (EXCETO FONTES RPPS) (I)	65.130.000,00	10.574.638,58
Impostos, Taxas e Contribuições de Melhoria	4.002.000,00	1.131.926,59
IPTU	441.000,00	21.751,25
ISS	957.000,00	84.108,04
ITBI	552.000,00	730.865,10
IRRF	1.450.000,00	147.528,15
Outros Impostos, Taxas e Contribuições de Melhoria	602.000,00	147.674,05
Contribuições	900.000,00	139.213,55
Receita Patrimonial	815.000,00	411.649,93
Aplicações Financeiras (II)	810.000,00	411.649,93
Outras Receitas Patrimoniais	5.000,00	
Transferências Correntes	58.405.000,00	8.728.977,51
Cota-Parte do FPM	13.401.000,00	2.347.117,75
Cota-Parte do ICMS	20.000.000,00	2.798.112,54
Cota-Parte do IPVA	650.000,00	98.633,67
Cota-Parte do ITR	880.000,00	148.072,67
Transferências da LC nº 61/1989	68.000,00	
Transferências do FUNDEB	8.500.000,00	1.445.224,19
Outras Transferências Correntes	14.906.000,00	1.891.816,69
Demais Receitas Correntes	1.008.000,00	162.871,00
Outras Receitas Financeiras (III)		
Receitas Correntes Restantes	1.008.000,00	162.871,00
RECEITAS PRIMÁRIAS CORRENTES (EXCETO FONTES RPPS) (IV) = (I - (II + III))	64.320.000,00	10.162.988,65
RECEITAS PRIMÁRIAS CORRENTES (COM FONTES RPPS) (V)	4.820.000,00	359.341,66
RECEITAS NÃO PRIMÁRIAS CORRENTES (COM FONTES RPPS) (VI)	180.000,00	18.886,61
RECEITAS DE CAPITAL (EXCETO FONTES RPPS) (VII)	4.120.000,00	64.221,80
Operações de Crédito (VIII)	200.000,00	
Amortização de Empréstimos (IX)		
Alienação de Bens	115.000,00	
Receitas de Alienação de Investimentos Temporários (X)		
Receitas de Alienação de Investimentos Permanentes (XI)		
Outras Alienações de Bens	115.000,00	
Transferências de Capital	3.805.000,00	64.221,80
Convênios	2.865.000,00	64.221,80
Outras Transferências de Capital	940.000,00	
Outras Receitas de Capital		
Outras Receitas de Capital Não Primárias (XII)		
Outras Receitas de Capital Primárias		
RECEITAS PRIMÁRIAS DE CAPITAL (EXCETO FONTES RPPS) (XIII) = (VII - (VIII + IX + X + XI + XII))	3.920.000,00	64.221,80
RECEITAS PRIMÁRIAS DE CAPITAL (COM FONTES RPPS) (XIV)		
RECEITAS NÃO PRIMÁRIAS DE CAPITAL (COM FONTES RPPS) (XV)		
RECEITA PRIMÁRIA TOTAL (XVI) = (IV + V + XII + XIV)	73.060.000,00	10.586.552,11
RECEITA PRIMÁRIA TOTAL (EXCETO FONTES RPPS) (XVII) = (IV + XIII)	68.240.000,00	10.227.210,45

 <p>Sistema de Informações Contábeis e Fiscais do Setor Público Brasileiro</p> <p>TESOURO NACIONAL</p>	<b>Relatório Resumido de Execução Orçamentária</b>
	<b>Prefeitura Municipal de Apicás - MT (Poder Executivo)</b>
	<b>Orçamentos Fiscal e da Seguridade Social</b>
	<b>CNPJ: 01321850000154</b>
	<b>Exercício: 2023</b>
	<b>Período de referência: 1º bimestre</b>

## RREO-Anexo 06 | Tabela 6.3 - Demonstrativo dos Resultados Primário e Nominal - Municípios

Cálculo Acima da Linha - Despesas Primárias	Despesa Orçamentária						
	DOTAÇÃO ATUALIZADA	Até o Bimestre / 2023					RESTOS A PAGAR NÃO PROCESSADOS LIQUIDADOS
		DESPESAS EMPENHADAS	DESPESAS LIQUIDADAS	DESPESAS PAGAS (a)	RESTOS A PAGAR PROCESSADOS PAGOS (b)	PAGOS (c)	
<b>Cálculo Acima da Linha - Despesas Primárias</b>	-	-	-	-	-	-	-
DESPESAS CORRENTES (EXCETO FONTES RPPS) (XVIII)	58,332,200.00	10,268,466.37	6,779,751.88	6,090,525.02	320,640.78	429,013.17	416,222.57
Pessoal e Encargos Sociais	28,057,000.00	4,286,861.74	4,285,938.21	3,858,203.97	133,404.38		
Juros e Encargos da Dívida (XIX)	210,000.00	26,656.69	26,656.69	26,656.69			
Outras Despesas Correntes	30,065,200.00	5,954,947.94	2,467,156.98	2,205,664.36	187,236.40	429,013.17	416,222.57
DESPESAS PRIMÁRIAS CORRENTES (EXCETO FONTES RPPS) (XX) = (XVIII - XIX)	58,122,200.00	10,241,809.68	6,753,095.19	6,063,868.33	320,640.78	429,013.17	416,222.57
DESPESAS PRIMÁRIAS CORRENTES (COM FONTES RPPS) (XXI)	2,519,000.00	432,989.64	377,768.83	373,179.57	90.00		
DESPESAS NÃO PRIMÁRIAS CORRENTES (COM FONTES RPPS) (XXII)							
DESPESAS DE CAPITAL (EXCETO FONTES RPPS) (XXIII)	11,417,800.00	1,305,343.82	453,375.65	385,476.45	206,675.33	-156,066.04	17,249.00
Investimentos	11,097,800.00	1,254,651.61	402,683.44	334,784.24	206,675.33	-156,066.04	17,249.00
Inversões Financeiras							
Concessão de Empréstimos e Financiamentos (XXIV)							
Aquisição de Título de Capital já Integralizado (XXV)							
Aquisição de Título de Crédito (XXVI)							
Demais Inversões Financeiras							
Amortização da Dívida (XXVII)	320,000.00	50,692.21	50,692.21	50,692.21			
DESPESAS PRIMÁRIAS DE CAPITAL (EXCETO FONTES RPPS) (XXVIII) = (XXIII - (XXIV + XXV + XXVI + XXVII))	11,097,800.00	1,254,651.61	402,683.44	334,784.24	206,675.33	-156,066.04	17,249.00
RESERVA DE CONTINGÊNCIA (XXIX)	100,000.00						
DESPESAS PRIMÁRIAS DE CAPITAL (COM FONTES RPPS) (XXX)	21,000.00						
DESPESAS NÃO PRIMÁRIAS DE CAPITAL (COM FONTES RPPS) (XXXI)							
DESPESA PRIMÁRIA TOTAL (XXXII) = (XX + XXI + XXVIII + XXIX + XXX)	71,860,000.00	11,929,450.93	7,533,547.46	6,771,832.14	527,406.11	272,947.13	433,471.57
DESPESA PRIMÁRIA TOTAL (EXCETO FONTES RPPS) (XXXIII) = (XX + XXVIII + XXIX)	69,320,000.00	11,496,461.29	7,155,778.63	6,398,652.57	527,316.11	272,947.13	433,471.57

 <p>Sistema de Informações Contábeis e Fiscais do Setor Público Brasileiro</p> <p>TESOURO NACIONAL</p>	<b>Relatório Resumido de Execução Orçamentária</b>
	<b>Prefeitura Municipal de Apicás - MT (Poder Executivo)</b>
	<b>Orçamentos Fiscal e da Seguridade Social</b>
	<b>CNPJ: 01321850000154</b>
	<b>Exercício: 2023</b>
	<b>Período de referência: 1º bimestre</b>

**RREO-Anexo 06 | Tabela 6.3 - Demonstrativo dos Resultados Primário e Nominal - Municípios**

Resultado Primário - Acima da Linha	Até o Bimestre / 2023
	VALOR
<b>Resultado Primário - Acima da Linha</b>	-
RESULTADO PRIMÁRIO (COM RPPS) - Acima da Linha (XXXIV) = (XVIa - (XXXIIa + XXXIIb + XXXIIc))	2.853.842,29
RESULTADO PRIMÁRIO (SEM RPPS) - Acima da Linha (XXXV) = (XVIIa - (XXXIIa + XXXIIb + XXXIIc))	2.867.770,20

**RREO-Anexo 06 | Tabela 6.3 - Demonstrativo dos Resultados Primário e Nominal - Municípios**

Meta Fiscal para o Resultado Primário	Meta Fixada na LDO
	VALOR CORRENTE
<b>Meta Fiscal para o Resultado Primário</b>	-
Meta fixada no Anexo de Metas Fiscais da LDO para o exercício de referência	-485.000,00

**RREO-Anexo 06 | Tabela 6.3 - Demonstrativo dos Resultados Primário e Nominal - Municípios**

Juros Nominais	Até o Bimestre / 2023
	VALOR INCORRIDO
<b>Juros Nominais</b>	-
Juros, Encargos e Variações Monetárias Ativos (Exceto RPPS) (XXXVI)	411.649,93
Juros, Encargos e Variações Monetárias Passivos (Exceto RPPS) (XXXVII)	26.656,69

**RREO-Anexo 06 | Tabela 6.3 - Demonstrativo dos Resultados Primário e Nominal - Municípios**

Resultado Nominal - Acima da Linha	Até o Bimestre / 2023
	VALOR
<b>Resultado Nominal - Acima da Linha</b>	-
RESULTADO NOMINAL (SEM RPPS) - Acima da Linha (XXXVIII) = XXXV + (XXXVI - XXXVII)	3.252.763,44

**RREO-Anexo 06 | Tabela 6.3 - Demonstrativo dos Resultados Primário e Nominal - Municípios**

Cálculo Abaixo da Linha - Resultado Nominal	Saldo	
	Em 31/12/2022 (a)	Até o Bimestre 2023 (b)
<b>Cálculo Abaixo da Linha - Resultado Nominal</b>	-	-
DÍVIDA CONSOLIDADA (XXXIX)		
DEDUÇÕES (XL)	23.712.228,88	27.893.192,87
Disponibilidade de Caixa	23.712.228,88	27.893.192,87
Disponibilidade de Caixa Bruta	24.047.711,53	28.446.780,05
(-) Restos a Pagar Processados (XLI)	1.141,50	0,00
(-) Depósitos Restituíveis e Valores Vinculados	334.341,15	553.587,18
Demais Haveres Financeiros	0,00	0,00
DÍVIDA CONSOLIDADA LÍQUIDA (XLII) = (XXXIX - XL)	-23.712.228,88	-27.893.192,87

**RREO-Anexo 06 | Tabela 6.3 - Demonstrativo dos Resultados Primário e Nominal - Municípios**


Resultado Nominal - Abaixo da Linha	Até o Bimestre / 2023
	VALOR
<b>Resultado Nominal - Abaixo da Linha</b>	-
RESULTADO NOMINAL (SEM RPPS) - Abaixo da Linha (XLIII) = (XLIIa - XLIIb)	4.180.963,99

**RREO-Anexo 06 | Tabela 6.3 - Demonstrativo dos Resultados Primário e Nominal - Municípios**

Meta Fiscal para o Resultado Nominal	Meta Fixada na LDO
	VALOR CORRENTE
<b>Meta Fiscal para o Resultado Nominal</b>	-
Meta fixada no Anexo de Metas Fiscais da LDO para o exercício de referência	120.000,00

**RREO-Anexo 06 | Tabela 6.3 - Demonstrativo dos Resultados Primário e Nominal - Municípios**

Ajuste Metodológico	Até o Bimestre / 2023
	VALOR
<b>Ajuste Metodológico</b>	-
VARIACÃO DO SALDO DE RPP (XLIV) = (XLIIb - XLIIa)	-17.445,47
RECEITA DE ALIENAÇÃO DE INVESTIMENTOS PERMANENTES (XLV) = (XI)	
VARIACÃO CAMBIAL (XLVI)	
VARIACÃO DO SALDO DE PRECATÓRIOS INTEGRANTES DA DC (XLVII)	
VARIACÃO DO SALDO DAS DEMAIS OBRIGAÇÕES INTEGRANTES DA DC (XLVIII)	
OUTROS AJUSTES (XLIX)	
RESULTADO NOMINAL (SEM RPPS) AJUSTADO - Abaixo da Linha (L) = (XLIII + (XLIV - XLV - XLVI + XLVII + XLVIII) +/- (XLIX))	27.893.192,87

 <p>Sistema de Informações Contábeis e Fiscais do Setor Público Brasileiro</p> <p>TESOURO NACIONAL</p>	<b>Relatório Resumido de Execução Orçamentária</b>
	<b>Prefeitura Municipal de Apiacás - MT (Poder Executivo)</b>
	<b>Orçamentos Fiscal e da Seguridade Social</b>
	<b>CNPJ: 01321850000154</b>
	<b>Exercício: 2023</b>
	<b>Período de referência: 1º bimestre</b>

**RREO-Anexo 06 | Tabela 6.3 - Demonstrativo dos Resultados Primário e Nominal - Municípios**

Resultado Primário - Abaixo da Linha	Até o Bimestre / 2023
	VALOR
<b>Resultado Primário - Abaixo da Linha</b>	-
RESULTADO PRIMÁRIO (SEM RPPS) - Abaixo da Linha (LI) = (L) - (XXXVI - XXXVII)	27.508.199,63

**RREO-Anexo 06 | Tabela 6.3 - Demonstrativo dos Resultados Primário e Nominal - Municípios**

Informações Adicionais	PREVISÃO ORÇAMENTÁRIA
	PREVISÃO ORÇAMENTÁRIA
<b>Informações Adicionais</b>	-
SALDO DE EXERCÍCIOS ANTERIORES	600.000,00
Recursos Arrecadados em Exercícios Anteriores - RPPS	
Superávit Financeiro Utilizado para Abertura e Reabertura de Créditos Adicionais	600.000,00
RESERVA ORÇAMENTÁRIA DO RPPS	

**RREO-Anexo 06 | Tabela 6.3 - Demonstrativo dos Resultados Primário e Nominal - Municípios**

Notas Explicativas	Valores
	28/02/2023
<b>Notas Explicativas</b>	-
Notas Explicativas	


 <div>Sistema de Informações Contábeis e Fiscais do Setor Público Brasileiro</div> <div>TESOURO NACIONAL</div>	<b>Relatório Resumido de Execução Orçamentária</b>
	<b>Prefeitura Municipal de Apiaçás - MT (Poder Executivo)</b>
	<b>Orçamentos Fiscal e da Seguridade Social</b>
	<b>CNPJ: 01321850000154</b>
	<b>Exercício: 2023</b>
	<b>Período de referência: 1º bimestre</b>

RREO-Anexo 07 | Tabela 7.0 - Demonstrativo dos Restos à Pagar por Poder e Órgão - Municípios

Poder/Órgão	Poder/Órgão										
	RESTOS A PAGAR PROCESSADOS					RESTOS A PAGAR NÃO PROCESSADOS					
	Inscritos		Pagos (c)	Cancelados (d)	Saldo e = (a + b) - (c + d)	Inscritos		Liquidados (h)	Pagos (i)	Cancelados (j)	Saldo k = (f + g) - (i + j)
	Em Exercícios Anteriores (a)	Em 31 de dezembro de 2022 (b)				Em Exercícios Anteriores (f)	Em 31 de dezembro de 2022 (g)				
RESTOS A PAGAR (EXCETO INTRA-ORÇAMENTÁRIOS) (I)	1.051,50	515.529,52	515.335,85		1.345,47	35.571,87	1.469.352,81	415.732,13	433.471,57		1.071.853,11
PODER EXECUTIVO	1.051,50	494.917,48	494.823,49		1.345,47	35.571,87	1.412.383,81	381.493,13	378.232,57		1.069.103,11
PODER LEGISLATIVO		20.612,36	20.612,36		0,00		56.969,00	54.239,00	54.239,00		2.750,00
Câmara Municipal		20.612,36	20.612,36		0,00		56.969,00	54.239,00	54.239,00		2.750,00
Tribunal de Contas do Município											
RESTOS A PAGAR (INTRA-ORÇAMENTÁRIOS) (II)		12.170,26	12.170,26		0,00						0,00
TOTAL (III = I + II)	1.051,50	527.700,06	527.406,11		1.345,47	35.571,87	1.469.352,81	415.732,13	433.471,57		1.071.853,11

RREO-Anexo 07 | Tabela 7.0 - Demonstrativo dos Restos à Pagar por Poder e Órgão - Municípios

Poder/Órgão - Intra	Poder/Órgão - Intra										
	RESTOS A PAGAR PROCESSADOS					RESTOS A PAGAR NÃO PROCESSADOS					
	Inscritos		Pagos (c)	Cancelados (d)	Saldo e = (a + b) - (c + d)	Inscritos		Liquidados (h)	Pagos (i)	Cancelados (j)	Saldo k = (f + g) - (i + j)
	Em Exercícios Anteriores (a)	Em 31 de dezembro de 2022 (b)				Em Exercícios Anteriores (f)	Em 31 de dezembro de 2022 (g)				
RESTOS A PAGAR (INTRA-ORÇAMENTÁRIOS) (II)		12.170,26	12.170,26		0,00						0,00
PODER EXECUTIVO		12.170,26	12.170,26		0,00						0,00
PODER LEGISLATIVO											
Câmara Municipal											
Tribunal de Contas do Município											

 <p>Sistema de Informações Contábeis e Fiscais do Setor Público Brasileiro</p> <p>TESOURO NACIONAL</p>	<b>Relatório Resumido de Execução Orçamentária</b>
	<b>Prefeitura Municipal de Apiacás - MT (Poder Executivo)</b>
	<b>Orçamentos Fiscal e da Seguridade Social</b>
	<b>CNPJ: 01321850000154</b>
	<b>Exercício: 2023</b>
	<b>Período de referência: 1º bimestre</b>

**RREO-Anexo 07 | Tabela 7.0 - Demonstrativo dos Restos à Pagar por Poder e Órgão - Municípios**

Notas Explicativas	Valores
	28/02/2023
<b>Notas Explicativas</b>	-
Notas Explicativas	

**RREO-Anexo 13 | Tabela 13.0 - Demonstrativo das Parcerias Público-Privadas**

Impactos das Contratações de PPP	Especificação de PPP	
	SALDO TOTAL EM 31 DE DEZEMBRO DO EXERCÍCIO ANTERIOR	SALDO FINAL ATÉ O BIMESTRE
<b>Impactos das Contratações de PPP</b>	-	-
TOTAL DE ATIVOS		
Ativos Constituídos pela SPE		
TOTAL DE PASSIVOS		
Obrigações decorrentes de Ativos Constituídos pela SPE		
Provisões de PPP		
Outros Passivos		
<b>ATOS POTENCIAIS PASSIVOS</b>		
Obrigações Contratuais		
Riscos não Provisionados		
Garantias Concedidas		
Outros Passivos Contingentes		

 <p>Sistema de Informações Contábeis e Fiscais do Setor Público Brasileiro</p> <p>TESOURO NACIONAL</p>	<b>Relatório Resumido de Execução Orçamentária</b>
	<b>Prefeitura Municipal de Apicás - MT (Poder Executivo)</b>
	<b>Orçamentos Fiscal e da Seguridade Social</b>
	<b>CNPJ: 0132185000154</b>
	<b>Exercício: 2023</b>
	<b>Período de referência: 1º bimestre</b>

**RREO-Anexo 13 | Tabela 13.0 - Demonstrativo das Parcerias Público-Privadas | Do Ente Federado, exceto estatais não dependentes - Contratadas (I.1)**

Despesas de PPP Do Ente Federado, exceto estatais não dependentes - Contratadas (I.1)	Despesas de PPP										
	EXERCÍCIO ANTERIOR	EXERCÍCIO CORRENTE (EC)	<EC + 1>	<EC + 2>	<EC + 3>	<EC + 4>	<EC + 5>	<EC + 6>	<EC + 7>	<EC + 8>	<EC + 9>

**RREO-Anexo 13 | Tabela 13.0 - Demonstrativo das Parcerias Público-Privadas | Do Ente Federado, exceto estatais não dependentes - A Contratar (I.2)**

Despesas de PPP Do Ente Federado, exceto estatais não dependentes - A contratar (I.2)	Despesas de PPP										
	EXERCÍCIO ANTERIOR	EXERCÍCIO CORRENTE (EC)	<EC + 1>	<EC + 2>	<EC + 3>	<EC + 4>	<EC + 5>	<EC + 6>	<EC + 7>	<EC + 8>	<EC + 9>

**RREO-Anexo 13 | Tabela 13.0 - Demonstrativo das Parcerias Público-Privadas | Das Estatais Não-Dependentes (II.1)**


Despesas de PPP Das Estatais Não-dependentes - Contratadas (II.1)	Despesas de PPP										
	EXERCÍCIO ANTERIOR	EXERCÍCIO CORRENTE (EC)	<EC + 1>	<EC + 2>	<EC + 3>	<EC + 4>	<EC + 5>	<EC + 6>	<EC + 7>	<EC + 8>	<EC + 9>

**RREO-Anexo 13 | Tabela 13.0 - Demonstrativo das Parcerias Público-Privadas | Das Estatais Não-Dependentes - A contratar (II.2)**

Despesas de PPP Das Estatais Não-dependentes - A contratar (II.2)	Despesas de PPP										
	EXERCÍCIO ANTERIOR	EXERCÍCIO CORRENTE (EC)	<EC + 1>	<EC + 2>	<EC + 3>	<EC + 4>	<EC + 5>	<EC + 6>	<EC + 7>	<EC + 8>	<EC + 9>

**RREO-Anexo 13 | Tabela 13.0 - Demonstrativo das Parcerias Público-Privadas**

Total das Despesas de PPP	Despesas de PPP										
	EXERCÍCIO ANTERIOR	EXERCÍCIO CORRENTE (EC)	<EC + 1>	<EC + 2>	<EC + 3>	<EC + 4>	<EC + 5>	<EC + 6>	<EC + 7>	<EC + 8>	<EC + 9>
<b>Total das Despesas de PPP</b>	<b>*</b>	<b>*</b>	<b>*</b>	<b>*</b>	<b>*</b>	<b>*</b>	<b>*</b>	<b>*</b>	<b>*</b>	<b>*</b>	<b>*</b>
TOTAL DAS DESPESAS DE PPP DO ENTE FEDERADO (I) = (I.1 + I.2)											
TOTAL DAS DESPESAS DE PPP DAS ESTATAIS NÃO-DEPENDENTES (II) = (II.1 + II.2)											
TOTAL DAS DESPESAS DE PPP (III) = (I + II)											
RECEITA CORRENTE LÍQUIDA (RCL) (IV)											
TOTAL DAS DESPESAS CONSIDERADAS PARA O LIMITE = (I)											
TOTAL DAS DESPESAS CONSIDERADAS PARA O LIMITE / RCL (%) (V) = (I / IV)											

 <p>Sistema de Informações Contábeis e Fiscais do Setor Público Brasileiro</p> <p>TESOURO NACIONAL</p>	<b>Relatório Resumido de Execução Orçamentária</b>
	<b>Prefeitura Municipal de Apiaçás - MT (Poder Executivo)</b>
	<b>Orçamentos Fiscal e da Seguridade Social</b>
	<b>CNPJ: 01321850000154</b>
	<b>Exercício: 2023</b>
	<b>Período de referência: 1º bimestre</b>

**RREO-Anexo 13 | Tabela 13.0 - Demonstrativo das Parcerias Público-Privadas**

Notas Explicativas	Valores
	28/02/2023
Notas Explicativas	-
Notas Explicativas	-

**RREO-Anexo 14 | Tabela 14.0 - Demonstrativo Simplificado do Relatório Resumido da Execução Orçamentária - Municípios e DF**

Balanco Orçamentário	Valores
	Até o Bimestre
<b>Balanco Orçamentário</b>	-
<b>RECEITAS</b>	
Previsão Inicial	74.250.000,00
Previsão Atualizada	74.250.000,00
Receitas Realizadas	11.017.088,65
Déficit Orçamentário	
Saldos de Exercícios Anteriores (Utilizados para Créditos Adicionais)	600.000,00
<b>DESPESAS</b>	
Dotação Inicial	71.790.000,00
Dotação Atualizada	72.390.000,00
Despesas Empenhadas	12.006.799,83
Despesas Liquidadas	7.610.896,36
Despesas Pagas	6.849.181,04
Superávit Orçamentário	3.406.192,29

**RREO-Anexo 14 | Tabela 14.0 - Demonstrativo Simplificado do Relatório Resumido da Execução Orçamentária - Municípios e DF**

Despesas por Função/Subfunção	Valores
	Até o Bimestre
<b>Despesas por Função/Subfunção</b>	-
Despesas Empenhadas	12.006.799,83
Despesas Liquidadas	7.610.896,36

**RREO-Anexo 14 | Tabela 14.0 - Demonstrativo Simplificado do Relatório Resumido da Execução Orçamentária - Municípios e DF**

Receita Corrente Líquida - RCL	Valores
	Até o Bimestre
<b>Receita Corrente Líquida - RCL</b>	-
Receita Corrente Líquida	64.753.145,00
Receita Corrente Líquida Ajustada para Cálculo dos Limites de Endividamento	64.753.145,00
Receita Corrente Líquida Ajustada para Cálculo dos Limites da Despesa com Pessoal	64.753.145,00


**RREO-Anexo 14 | Tabela 14.0 - Demonstrativo Simplificado do Relatório Resumido da Execução Orçamentária - Municípios e DF**

Receitas e Despesas do Regime Próprio de Previdência dos Servidores	Valores
	Até o Bimestre
<b>Receitas e Despesas do Regime Próprio de Previdência dos Servidores</b>	-
Fundo em Capitalização (PLANO PREVIDENCIÁRIO)	
Receitas Previdenciárias Realizadas	359.341,66
Despesas Previdenciárias Empenhadas	342.014,37
Despesas Previdenciárias Liquidadas	341.887,37
Despesas Previdenciárias Pagas	341.887,37
Resultado Previdenciário	17.454,29
Fundo em Repartição (PLANO FINANCEIRO)	
Receitas Previdenciárias Realizadas	
Despesas Previdenciárias Empenhadas	
Despesas Previdenciárias Liquidadas	
Despesas Previdenciárias Pagas	
Resultado Previdenciário	

**RREO-Anexo 14 | Tabela 14.0 - Demonstrativo Simplificado do Relatório Resumido da Execução Orçamentária - Municípios e DF**

Resultados Primário e Nominal	Verificação das Metas dos Resultados Nominal e Primário		
	Meta Fixada no Anexo de Metas Fiscais da LDO (a)	Resultado Apurado até o Bimestre (b)	% em Relação à Meta (b/a)
<b>Resultados Primário e Nominal</b>	-	-	-
RESULTADO PRIMÁRIO (SEM RPPS) - Acima da Linha		2.867.770,20	
RESULTADO NOMINAL (SEM RPPS) - Abaixo da Linha		4.180.963,99	

**RREO-Anexo 14 | Tabela 14.0 - Demonstrativo Simplificado do Relatório Resumido da Execução Orçamentária - Municípios e DF**

 <p>Sistema de Informações Contábeis e Fiscais do Setor Público Brasileiro</p> <p>TESOURO NACIONAL</p>	<b>Relatório Resumido de Execução Orçamentária</b>
	<b>Prefeitura Municipal de Apicás - MT (Poder Executivo)</b>
	<b>Orçamentos Fiscal e da Seguridade Social</b>
	<b>CNPJ: 01321850000154</b>
	<b>Exercício: 2023</b>
	<b>Período de referência: 1º bimestre</b>

Restos a Pagar por Poder e Ministério Público	Estágios dos Restos a Pagar			
	Inscrição	Cancelamento Até o Bimestre	Pagamento Até o Bimestre	Saldo a Pagar
<b>Restos a Pagar por Poder e Ministério Público</b>	-	-	-	-
RESTOS A PAGAR PROCESSADOS	528.751,58	0,00	527.406,11	1.345,47
Poder Executivo	508.139,22	0,00	506.793,75	1.345,47
Poder Legislativo	20.612,36	0,00	20.612,36	0,00
Poder Judiciário				
Ministério Público				
Defensoria Pública				
RESTOS A PAGAR NÃO PROCESSADOS	1.505.324,68	0,00	433.471,57	1.071.853,11
Poder Executivo	1.448.335,68	0,00	379.232,57	1.069.103,11
Poder Legislativo	56.989,00	0,00	54.239,00	2.750,00
Poder Judiciário				
Ministério Público				
Defensoria Pública				
<b>TOTAL</b>	<b>2.034.076,26</b>	<b>0,00</b>	<b>960.877,68</b>	<b>1.073.198,58</b>

**RREO-Anexo 14 | Tabela 14.0 - Demonstrativo Simplificado do Relatório Resumido da Execução Orçamentária - Municípios e DF**

Despesas com Manutenção e Desenvolvimento do Ensino	Apuração das Despesas com Ensino	
	Valor Apurado Até o Bimestre	Limites Constitucionais Anuais
		% Mínimo a Aplicar no Exercício
<b>Despesas com Manutenção e Desenvolvimento do Ensino</b>	-	-
Mínimo Anual de <18% / 25%> das Receitas de Impostos na Manutenção e Desenvolvimento do Ensino		
Mínimo Anual de 70% do FUNDEB na Remuneração dos Profissionais da Educação Básica		
Percentual de 50% da Complementação da União ao FUNDEB (VAAT) na Educação Infantil		
Mínimo de 15% da Complementação da União ao FUNDEB (VAAT) em Despesas de Capital		

**RREO-Anexo 14 | Tabela 14.0 - Demonstrativo Simplificado do Relatório Resumido da Execução Orçamentária - Municípios e DF**

Receitas de Operações de Crédito e Despesas de Capital	Apuração das Receitas de Operações de Crédito e Despesas de Capital	
	Valor Apurado no Exercício	Saldo Não Realizado
<b>Receitas de Operações de Crédito e Despesas de Capital</b>	-	-
Receitas de Operações de Crédito		
Despesa de Capital Líquida		

**RREO-Anexo 14 | Tabela 14.0 - Demonstrativo Simplificado do Relatório Resumido da Execução Orçamentária - Municípios e DF**

Projeção Atuarial dos Regimes de Previdência	Exercício de Apuração			
	Exercício	10º Exercício	20º Exercício	35º Exercício
<b>Projeção Atuarial dos Regimes de Previdência</b>	-	-	-	-
Fundo em Capitalização (Plano Previdenciário)				
Receitas Previdenciárias				
Despesas Previdenciárias				
Resultado Previdenciário				
Fundo em Repartição (Plano Financeiro)				
Receitas Previdenciárias				
Despesas Previdenciárias				
Resultado Previdenciário				

**RREO-Anexo 14 | Tabela 14.0 - Demonstrativo Simplificado do Relatório Resumido da Execução Orçamentária - Municípios e DF**


Receita da Alienação de Ativos e Aplicação dos Recursos	Apuração da Receita da Alienação de Ativos e Aplicação dos Recursos	
	Valor Apurado no Exercício	Saldo a Realizar
<b>Receita da Alienação de Ativos e Aplicação dos Recursos</b>	-	-
Receitas da Alienação de Ativos		
Aplicação dos Recursos da Alienação de Ativos		

**RREO-Anexo 14 | Tabela 14.0 - Demonstrativo Simplificado do Relatório Resumido da Execução Orçamentária - Municípios e DF**

Despesas com Ações e Serviços Públicos de Saúde	Apuração das Despesas com Saúde	
	Valor Apurado Até o Bimestre	Limites Constitucionais Anuais
		% Mínimo a Aplicar no Exercício
<b>Despesas com Ações e Serviços Públicos de Saúde</b>	-	-
Despesas com Ações e Serviços Públicos de Saúde Executadas com Recursos de Impostos		

**RREO-Anexo 14 | Tabela 14.0 - Demonstrativo Simplificado do Relatório Resumido da Execução Orçamentária - Municípios e DF**

Despesas de Caráter Continuado Derivadas de PPP	Valor Realizado no Período
	Valor Apurado no Exercício Corrente
<b>Despesas de Caráter Continuado Derivadas de PPP</b>	-

 <p><b>siconfi</b> Sistema de Informações Contábeis e Fiscais do Setor Público Brasileiro <b>TESOURO NACIONAL</b></p>	<b>Relatório Resumido de Execução Orçamentária</b>
	<b>Prefeitura Municipal de Apiacás - MT (Poder Executivo)</b>
	<b>Orçamentos Fiscal e da Seguridade Social</b>
	<b>CNPJ: 01321850000154</b>
	<b>Exercício: 2023</b>
	<b>Período de referência: 1º bimestre</b>

Despesas de Caráter Continuado Derivadas de PPP	Valor Realizado no Período
Total das Despesas Consideradas para o Limite / RCL (%)	Valor Apurado no Exercício Corrente

**RREO-Anexo 14 | Tabela 14.0 - Demonstrativo Simplificado do Relatório Resumido da Execução Orçamentária - Municípios e DF**

Notas Explicativas	Valores
	28/02/2023
<b>Notas Explicativas</b>	-
Notas Explicativas	

## Lista de Assinaturas

Assinatura: 1
Assinatura: 2
Assinatura: 3
Assinatura: 4
Assinatura: 5

As assinaturas digitais podem ser verificadas no arquivo PDF.

**GABINETE DO PREFEITO  
DECRETO N° 0127/2023.**

**SÚMULA: REVOGA DECRETO N° 0125/2023.**

**JULIO CESAR DOS SANTOS**, Prefeito Municipal de Apiacás, Estado de Mato Grosso, usando de suas atribuições legais...

**Art. 1º** - Fica revogado o Decreto 0125/2023, devido erro material, respeitando o princípio da transparência.

**Art. 2º** - Este Decreto entrará em vigor da data de sua publicação/afixação, revogando-se as disposições em contrário, em especial o Decreto 0125/2023.

Apiacás - MT, 04 de maio de 2023.

**JULIO CESAR DOS SANTOS**

PREFEITO MUNICIPAL

**DEPARTAMENTO DE RECURSOS HUMANOS  
PORTARIA N° 188/2023.**

**SÚMULA: “DESIGNA TEMPORARIAMENTE SERVIDOR PARA EXERCER AS FUNÇÕES DE ATENDENTE DO PROCON MUNICIPAL DE APIACÁS - MT”.**

**JULIO CESAR DOS SANTOS**, Prefeito Municipal de Apiacás, Estado de Mato Grosso, no uso de suas atribuições que lhe são concedidas por Lei..

**RESOLVE:**

**Art. 1º** - Designar temporariamente o servidor Sr. **TALISSON BERNARDO DA CRUZ**, nomeado no cargo em comissão de Supervisor I, para desempenhar as funções de Atendente do Procon Municipal de Apiacás - MT.

**Art. 2º** - Esta Portaria entra em vigor na data de sua publicação ou afixação nos lugares de costume, revogadas as disposições em contrário.

Registre-se,

Publique-se,

Cumpra-se.

Apiacás - MT, em 04 de Maio de 2023.

**JULIO CESAR DOS SANTOS**

-PREFEITO MUNICIPAL-

**PREFEITURA MUNICIPAL  
PUBLICAÇÃO DE ERRATA**

NA PUBLICAÇÃO DO • JORNAL OFICIAL ELETRONICO DOS MUNICIPIOS DO ESTADO DE MATO GROSSO • ANO XVIII | N° 4.225 DO DIA 3 DE MAIO DE 2023 EM SUA PÁGINA 53, TORNA SEM EFEITO POR TE SIDO PUBLICADO ERRONEAMENTE O **AVISO DE ADESAO PREGAO PRESENCIAL 031/2023 - PROCESSO DE LICITACAO 044/2023.**