

Em caso de não comparecimento do sujeito passivo ou seu representante legal, considerar-se-á feita a intimação no 15º [décimo quinto] dia após a publicação deste Edital.

Sujeito(s) Passivo(s)		
Nome Completo / Razão Social	CPF/CNPJ	Termo de Intimação Fiscal (ITR)
CANTAREIRA DO XINGU AGRO-PECUARIA LTDA	03.xxx.xxx/0001-01	9773/00280/2023
RUBENS ZONETTI FILHO	581.xxx.631-xx	9773/00441/2023

Titular do Órgão da Administração Tributação Municipal responsável pelo ITR	
Nome: JACKSON BIESDORF Matrícula: 00001916	Assinatura:
Cargo: SECRETARIO MUNICIPAL DE FINANÇAS/ 13	

Data de afixação:

22/05/2023

Data de desafixação:

06/06/2023

PREFEITURA CONTABILIDADE
RELATÓRIO RESUMIDO DE EXECUÇÃO ORÇAMENTÁRIA (RREO), 2º BIMESTRE 2023, PREFEITURA DE APIACÁS-MT

 Sistema de Informações Contábeis e Fiscais do Setor Público Brasileiro TESOURO NACIONAL	Relatório Resumido de Execução Orçamentária
	Prefeitura Municipal de Apiacás - MT (Poder Executivo)
	Orçamentos Fiscal e da Seguridade Social
	CNPJ: 01321850000154
	Exercício: 2023
Período de referência: 2º bimestre	

RREO-Anexo 01 | Tabela 1.0 - Balanço Orçamentário

Receitas Orçamentárias	Estágios da Receita Orçamentária						
	PREVISÃO INICIAL	PREVISÃO ATUALIZADA (a)	RECEITAS REALIZADAS				SALDO (a-c)
			No Bimestre (b)	% (b/a)	Até o Bimestre (c)	% (c/a)	
Receitas Orçamentárias	-	-	-	-	-	-	-
RECEITAS (EXCETO INTRA-ORÇAMENTÁRIAS) (I)	71.140,000.00	71.140,000.00	9.847,220.55	13.84	20.561,523.32	28.90	50.578,476.68
RECEITAS CORRENTES	67.020,000.00	67.020,000.00	9.415,243.25	14.05	20.120,878.82	30.02	46.899,121.18
IMPOSTOS, TAXAS E CONTRIBUIÇÕES DE MELHORIA	4.002,000.00	4.002,000.00	739,470.89	18.48	1,871,397.48	46.76	2,130,602.52
Impostos	3.400,000.00	3.400,000.00	594,687.54	17.49	1,578,940.08	46.44	1,821,059.92
Taxas	601,000.00	601,000.00	144,783.35	24.09	292,457.40	48.66	308,542.60
Contribuição de Melhoria	1,000.00	1,000.00		0.00		0.00	1,000.00
CONTRIBUIÇÕES	2.490,000.00	2.490,000.00	332,878.31	13.37	589,825.33	23.69	1,900,174.67
Contribuições Sociais	1.590,000.00	1.590,000.00	196,776.16	12.38	314,509.63	19.78	1,275,490.37
Contribuições Econômicas							
Contribuições para Entidades Privadas de Serviço Social e de Formação Profissional							
Contribuição para o Custeio do Serviço de Iluminação Pública	900,000.00	900,000.00	136,102.15	15.12	275,315.70	30.59	624,684.30
RECEITA PATRIMONIAL	995,000.00	995,000.00	449,413.45	45.17	879,933.54	88.44	115,066.46
Exploração do Patrimônio Imobiliário do Estado	5,000.00	5,000.00		0.00		0.00	5,000.00
Valores Mobiliários	990,000.00	990,000.00	449,413.45	45.40	879,933.54	88.88	110,066.46
Delegação de Serviços Públicos Mediante Concessão, Permissão, Autorização ou Licença							
Exploração de Recursos Naturais							
Exploração do Patrimônio Intangível							
Cessão de Direitos							
Demais Receitas Patrimoniais							
RECEITA AGROPECUÁRIA							
RECEITA INDUSTRIAL							
RECEITA DE SERVIÇOS	826,000.00	826,000.00	144,001.57	17.43	297,676.32	36.04	528,323.68
Serviços Administrativos e Comerciais Gerais	806,000.00	806,000.00	141,812.09	17.59	292,414.29	36.28	513,585.71
Serviços e Atividades Referentes à Navegação e ao Transporte							
Serviços e Atividades Referentes à Saúde							
Serviços e Atividades Financeiras							
Outros Serviços	20,000.00	20,000.00	2,189.48	10.95	5,262.03	26.31	14,737.97
TRANSFERÊNCIAS CORRENTES	58.405,000.00	58.405,000.00	7.714,193.19	13.21	16.423,896.86	28.12	41.981,103.14
Transferências da União e de suas Entidades	24.397,000.00	24.397,000.00	2.967,411.00	12.16	6.472,617.89	26.53	17.924,382.11
Transferências dos Estados e do Distrito Federal e de suas Entidades	25.458,000.00	25.458,000.00	3.426,676.91	13.46	7.185,949.50	28.23	18.272,050.50
Transferências dos Municípios e de suas Entidades							
Transferências de Instituições Privadas	50,000.00	50,000.00	319.52	0.64	319.52	0.64	49,680.48
Transferências de Outras Instituições Públicas	8.500,000.00	8.500,000.00	1.319,785.76	15.53	2.765,009.95	32.53	5,734,990.05
Transferências do Exterior							
Outras Transferências							
OUTRAS RECEITAS CORRENTES	302,000.00	302,000.00	35,285.84	11.68	58,149.29	19.25	243,850.71
Multas Administrativas, Contratuais e Judiciais			1,100.00		1,100.00		-1,100.00
Indenizações, Restituições e Ressarcimentos	102,000.00	102,000.00	17,608.37	17.26	24,644.62	24.16	77,355.38
Bens, Direitos e Valores Incorporados ao Patrimônio Público							
Multas e Juros de Mora das Receitas de Capital							
Demais Receitas Correntes	200,000.00	200,000.00	16,577.47	8.29	32,404.67	16.20	167,595.33

 <div>Sistema de Informações Contábeis e Fiscais do Setor Público Brasileiro</div> <div>TESOURO NACIONAL</div>	Relatório Resumido de Execução Orçamentária
	Prefeitura Municipal de Apiaçás - MT (Poder Executivo)
	Orçamentos Fiscal e da Seguridade Social
	CNPJ: 01321850000154
	Exercício: 2023
	Período de referência: 2º bimestre

Receitas Orçamentárias	Estágios da Receita Orçamentária						
	PREVISÃO INICIAL	PREVISÃO ATUALIZADA (a)	RECEITAS REALIZADAS				SALDO (a-c)
			No Bimestre (b)	% (b/a)	Até o Bimestre (c)	% (c/a)	
RECEITAS DE CAPITAL	4.120.000,00	4.120.000,00	431.977,30	10,48	440.644,50	10,70	3.679.355,50
OPERAÇÕES DE CRÉDITO	200.000,00	200.000,00	0,00	0,00	0,00	0,00	200.000,00
Operações de Crédito - Mercado Interno	200.000,00	200.000,00	0,00	0,00	0,00	0,00	200.000,00
Operações de Crédito - Mercado Externo							
ALIENAÇÃO DE BENS	115.000,00	115.000,00		0,00		0,00	115.000,00
Alienação de Bens Móveis	110.000,00	110.000,00		0,00		0,00	110.000,00
Alienação de Bens Imóveis	5.000,00	5.000,00		0,00		0,00	5.000,00
Alienação de Bens Intangíveis							
AMORTIZAÇÕES DE EMPRÉSTIMOS							
TRANSFERÊNCIAS DE CAPITAL	3.805.000,00	3.805.000,00	431.977,30	11,35	440.644,50	11,58	3.364.355,50
Transferências da União e de suas Entidades	1.990.000,00	1.990.000,00	431.977,30	21,71	440.644,50	22,14	1.549.355,50
Transferências dos Estados e do Distrito Federal e de suas Entidades	1.815.000,00	1.815.000,00		0,00		0,00	1.815.000,00
Transferências dos Municípios e de suas Entidades							
Transferências de Instituições Privadas							
Transferências de Outras Instituições Públicas							
Transferências do Exterior							
Demais Transferências de Capital							
OUTRAS RECEITAS DE CAPITAL							
Integralização do Capital Social							
Remuneração das Disponibilidades do Tesouro							
Resgate de Títulos do Tesouro							
Demais Receitas de Capital							
RECEITAS (INTRA-ORÇAMENTÁRIAS) (II)	3.110.000,00	3.110.000,00	381.391,41	12,26	609.172,40	19,59	2.500.827,60
SUBTOTAL DAS RECEITAS (III) = (I + II)	74.250.000,00	74.250.000,00	10.228.611,96	13,78	21.170.695,72	28,51	53.079.304,28
OPERAÇÕES DE CRÉDITO/REFINANCIAMENTO (IV)							
Operações de Crédito - Mercado Interno							
Mobiliária							
Contratual							
Operações de Crédito - Mercado Externo							
Mobiliária							
Contratual							
TOTAL DAS RECEITAS (V) = (III + IV)	74.250.000,00	74.250.000,00	10.228.611,96	13,78	21.170.695,72	28,51	53.079.304,28
DÉFICIT (VI)							
TOTAL COM DÉFICIT (VIII) = (V + VI)	74.250.000,00	74.250.000,00	10.228.611,96	13,78	21.170.695,72	28,51	
SALDOS DE EXERCÍCIOS ANTERIORES		3.117.347,79			3.117.347,79		
Recursos Arrecadados em Exercícios Anteriores - RPPS							
Superávit Financeiro Utilizado para Créditos Adicionais		3.117.347,79			3.117.347,79		

RREO-Anexo 01 | Tabela 1.0 - Balanço Orçamentário

Despesas Orçamentárias	Estágios da Despesa Orçamentária									
	DOTAÇÃO INICIAL (d)	DOTAÇÃO ATUALIZADA (e)	DESPESAS EMPENHADAS NO BIMESTRE	DESPESAS EMPENHADAS ATÉ O BIMESTRE (f)	SALDO (g) = (e-f)	DESPESAS LIQUIDADAS NO BIMESTRE	DESPESAS LIQUIDADAS ATÉ O BIMESTRE (h)	SALDO (i) = (e-h)	DESPESAS PAGAS ATÉ O BIMESTRE (j)	INSCRITAS EM RESTOS A PAGAR NÃO PROCESSADOS (k)
Despesas Orçamentárias	-	-	-	-	-	-	-	-	-	-
DESPESAS (EXCETO INTRA-ORÇAMENTÁRIAS) (VIII)	69.188.000,00	72.315.346,79	10.884.079,30	22.462.142,05	49.853.204,74	9.895.700,83	17.078.558,56	55.236.788,23	16.413.323,94	

 TESOURO NACIONAL	Relatório Resumido de Execução Orçamentária
	Prefeitura Municipal de Apicás - MT (Poder Executivo)
	Orçamentos Fiscal e da Seguridade Social
	CNPJ: 01321850000154
	Exercício: 2023
	Período de referência: 2º bimestre

Despesas Orçamentárias	Estágios da Despesa Orçamentária									
	DOTAÇÃO INICIAL (d)	DOTAÇÃO ATUALIZADA (e)	DESPESAS EMPENHADAS NO BIMESTRE	DESPESAS EMPENHADAS ATE O BIMESTRE (f)	SALDO (g) = (e-f)	DESPESAS LIQUIDADAS NO BIMESTRE	DESPESAS LIQUIDADAS ATE O BIMESTRE (h)	SALDO (i) = (e-h)	DESPESAS PAGAS ATE O BIMESTRE (j)	INSCRITAS EM RESTOS A PAGAR NÃO PROCESSADOS (k)
DESPESAS CORRENTES	58.635.000,00	58.285.549,00	8.397.335,50	18.666.491,53	39.619.057,47	8.272.050,95	15.001.533,03	43.284.015,97	14.406.075,06	
PESSOAL E ENCARGOS SOCIAIS	27.740.000,00	27.637.004,00	4.128.506,55	8.343.141,01	19.293.862,99	4.128.457,83	8.342.168,76	19.294.835,24	8.154.944,26	
JUROS E ENCARGOS DA DÍVIDA	210.000,00	205.650,00	21.478,90	48.135,59	157.514,41	21.478,90	48.135,59	157.514,41	48.135,59	
OUTRAS DESPESAS CORRENTES	30.685.000,00	30.442.895,00	4.247.350,05	10.275.214,93	20.167.680,07	4.122.114,22	6.611.228,68	23.831.666,32	6.202.995,21	
DESPESAS DE CAPITAL	10.453.000,00	13.929.797,79	2.486.743,80	3.795.650,52	10.134.147,27	1.623.649,88	2.077.025,53	11.852.772,26	2.007.248,88	
INVESTIMENTOS	10.133.000,00	13.609.797,79	2.435.980,83	3.694.195,34	9.915.602,45	1.572.886,91	1.975.570,35	11.634.227,44	1.905.793,70	
INVERSÕES FINANCEIRAS										
AMORTIZAÇÃO DA DÍVIDA	320.000,00	320.000,00	50.762,97	101.455,18	218.544,82	50.762,97	101.455,18	218.544,82	101.455,18	
RESERVA DE CONTINGÊNCIA	100.000,00	100.000,00			100.000,00					
DESPESAS (INTRA-ORÇAMENTÁRIAS) (IX)	2.602.000,00	2.592.001,00	365.862,14	793.900,77	1.798.100,23	362.484,02	790.522,65	1.801.478,35	617.158,45	
SUBTOTAL DAS DESPESAS (X) = (VIII + IX)	71.790.000,00	74.907.347,79	11.249.941,44	23.256.042,82	51.651.304,97	10.258.184,85	17.869.081,21	57.038.266,58	17.030.482,39	
AMORTIZAÇÃO DA DÍVIDA / REFINANCIAMENTO (XI)										
Amortização da Dívida Interna										
Dívida Mobiliária										
Dívida Contratual										
Amortização da Dívida Externa										
Dívida Mobiliária										
Dívida Contratual										
TOTAL DAS DESPESAS (XII) = (X + XI)	71.790.000,00	74.907.347,79	11.249.941,44	23.256.042,82	51.651.304,97	10.258.184,85	17.869.081,21	57.038.266,58	17.030.482,39	
SUPERÁVIT (XIII)							3.301.614,51	4.140.213,33		
TOTAL COM SUPERÁVIT (XIV) = (XII + XIII)	71.790.000,00	74.907.347,79	11.249.941,44	23.256.042,82		10.258.184,85	21.170.695,72		21.170.695,72	
RESERVA DO RPPS										

RREO-Anexo 01 | Tabela 1.0 - Balanço Orçamentário

Receitas Intra-Orçamentárias	Estágios da Receita Intra-Orçamentária						
	PREVISÃO INICIAL	PREVISÃO ATUALIZADA (a)	RECEITAS REALIZADAS				SALDO (a-c)
			No Bimestre (b)	% (b/a)	Até o Bimestre (c)	% (c/a)	
Receitas Intra-Orçamentárias	-	-	-	-	-	-	-
RECEITAS (INTRA-ORÇAMENTÁRIAS) (II)	3.110.000,00	3.110.000,00	381.391,41	12,26	609.172,40	19,59	2.500.827,60
RECEITAS CORRENTES	3.110.000,00	3.110.000,00	381.391,41	12,26	609.172,40	19,59	2.500.827,60
IMPOSTOS, TAXAS E CONTRIBUIÇÕES DE MELHORIA							
Impostos							
Taxas							
Contribuição de Melhoria							
CONTRIBUIÇÕES	3.110.000,00	3.110.000,00	381.391,41	12,26	609.172,40	19,59	2.500.827,60
Contribuições Sociais	3.110.000,00	3.110.000,00	381.391,41	12,26	609.172,40	19,59	2.500.827,60
Contribuições Econômicas							
Contribuições para Entidades Privadas de Serviço Social e de Formação Profissional							
Contribuição para o Custeio do Serviço de Iluminação Pública							
RECEITA PATRIMONIAL							
Exploração do Patrimônio Imobiliário do Estado							
Valores Mobiliários							
Delegação de Serviços Públicos Mediante Concessão, Permissão, Autorização ou Licença							
Exploração de Recursos Naturais							

 <div><div>Sistema de Informações Contábeis e Fiscais do Setor Público Brasileiro</div><div>TESOURO NACIONAL</div></div>	Relatório Resumido de Execução Orçamentária
	Prefeitura Municipal de Apicás - MT (Poder Executivo)
	Orçamentos Fiscal e da Seguridade Social
	CNPJ: 01321850000154
	Exercício: 2023
	Período de referência: 2º bimestre


Receitas Intra-Orçamentárias	PREVISÃO INICIAL	PREVISÃO ATUALIZADA (a)	Estágios da Receita Intra-Orçamentária				
			RECEITAS REALIZADAS				SALDO (a-c)
			No Bimestre (b)	% (b/a)	Até o Bimestre (c)	% (c/a)	
Exploração do Patrimônio Intangível							
Cessão de Direitos							
Demais Receitas Patrimoniais							
RECEITA AGROPECUÁRIA							
RECEITA INDUSTRIAL							
RECEITA DE SERVIÇOS							
Serviços Administrativos e Comerciais Gerais							
Serviços e Atividades Referentes à Navegação e ao Transporte							
Serviços e Atividades Referentes à Saúde							
Serviços e Atividades Financeiras							
Outros Serviços							
TRANSFERÊNCIAS CORRENTES							
Transferências da União e de suas Entidades							
Transferências dos Estados e do Distrito Federal e de suas Entidades							
Transferências dos Municípios e de suas Entidades							
Transferências de Instituições Privadas							
Transferências de Outras Instituições Públicas							
Transferências do Exterior							
Outras Transferências							
OUTRAS RECEITAS CORRENTES							
Multas Administrativas, Contratuais e Judiciais							
Indenizações, Restituições e Ressarcimentos							
Bens, Direitos e Valores Incorporados ao Patrimônio Público							
Multas e Juros de Mora das Receitas de Capital							
Demais Receitas Correntes							
RECEITAS DE CAPITAL							
OPERAÇÕES DE CRÉDITO							
Operações de Crédito - Mercado Interno							
Operações de Crédito - Mercado Externo							
ALIENAÇÃO DE BENS							
Alienação de Bens Móveis							
Alienação de Bens Imóveis							
Alienação de Bens Intangíveis							
AMORTIZAÇÕES DE EMPRÉSTIMOS							
TRANSFERÊNCIAS DE CAPITAL							
Transferências da União e de suas Entidades							
Transferências dos Estados e do Distrito Federal e de suas Entidades							
Transferências dos Municípios e de suas Entidades							
Transferências de Instituições Privadas							
Transferências de Outras Instituições Públicas							
Transferências do Exterior							
Demais Transferências de Capital							
OUTRAS RECEITAS DE CAPITAL							
Integralização do Capital Social							
Remuneração das Disponibilidades do Tesouro							
Resgate de Títulos do Tesouro							

 <div>Sistema de Informações Contábeis e Fiscais do Setor Público Brasileiro</div> <div>TESOURO NACIONAL</div>	Relatório Resumido de Execução Orçamentária
	Prefeitura Municipal de Apiaçás - MT (Poder Executivo)
	Orçamentos Fiscal e da Seguridade Social
	CNPJ: 01321850000154
	Exercício: 2023
	Período de referência: 2º bimestre

Receitas Intra-Orçamentárias	Estágios da Receita Intra-Orçamentária					
	PREVISÃO INICIAL	PREVISÃO ATUALIZADA (a)	RECEITAS REALIZADAS			
			No Bimestre (b)	% (b/a)	Até o Bimestre (c)	% (c/a)
Demais Receitas de Capital						

RREO-Anexo 01 | Tabela 1.0 - Balanço Orçamentário

Despesas Intra-Orçamentárias	Estágios da Despesa Intra-Orçamentária									
	DOTAÇÃO INICIAL (d)	DOTAÇÃO ATUALIZADA (e)	DESPESAS EMPENHADAS NO BIMESTRE	DESPESAS EMPENHADAS ATÉ O BIMESTRE (f)	SALDO (g) = (e-f)	DESPESAS LIQUIDADAS NO BIMESTRE	DESPESAS LIQUIDADAS ATÉ O BIMESTRE (h)	SALDO (i) = (e-h)	DESPESAS PAGAS ATÉ O BIMESTRE (j)	INSCRITAS EM RESTOS A PAGAR NÃO PROCESSADOS (k)
Despesas Intra-Orçamentárias	-	-	-	-	-	-	-	-	-	-
DESPESAS (INTRA-ORÇAMENTÁRIAS) (IX)	2.602.000,00	2.592.001,00	365.862,14	793.900,77	1.798.100,23	362.484,02	790.522,65	1.801.478,35	617.158,45	
DESPESAS CORRENTES	2.602.000,00	2.592.001,00	365.862,14	793.900,77	1.798.100,23	362.484,02	790.522,65	1.801.478,35	617.158,45	
PESSOAL E ENCARGOS SOCIAIS	2.602.000,00	2.592.001,00	365.862,14	793.900,77	1.798.100,23	362.484,02	790.522,65	1.801.478,35	617.158,45	
JUROS E ENCARGOS DA DÍVIDA										
OUTRAS DESPESAS CORRENTES										
DESPESAS DE CAPITAL										
INVESTIMENTOS										
INVERSÕES FINANCEIRAS										
AMORTIZAÇÃO DA DÍVIDA										
RESERVA DE CONTINGÊNCIA										

 <p>siconfi Sistema de Informações Contábeis e Fiscais do Setor Público Brasileiro TESOURO NACIONAL</p>	Relatório Resumido de Execução Orçamentária
	Prefeitura Municipal de Apiacás - MT (Poder Executivo)
	Orçamentos Fiscal e da Seguridade Social
	CNPJ: 01321850000154
	Exercício: 2023
	Período de referência: 2º bimestre

RREO-Anexo 01 | Tabela 1.0 - Balanço Orçamentário

Notas Explicativas	Valores
	30/04/2023
Notas Explicativas	-
Notas Explicativas	



Sistema de Informações
Contábeis e Fiscais
do Setor Público Brasileiro

TESOURO NACIONAL

Relatório Resumido de Execução Orçamentária

Prefeitura Municipal de Apicás - MT (Poder Executivo)

Orçamentos Fiscal e da Seguridade Social

CNPJ: 01321850000154

Exercício: 2023

Período de referência: 2º bimestre

RREO-Anexo 02 | Tabela 2.0 - Demonstrativo da Execução das Despesas por Função/Subfunção | Total das Despesas Exceto Intra-Orçamentárias

Função/Subfunção	Execução da Despesa										INSCRITAS EM RESTOS A PAGAR NÃO PROCESSADOS (f)
	DOTAÇÃO INICIAL	DOTAÇÃO ATUALIZADA (a)	DESPESAS EMPENHADAS NO BIMESTRE	DESPESAS EMPENHADAS ATÉ O BIMESTRE (b)	% (b/total b)	SALDO (c) = (a-b)	DESPESAS LIQUIDADAS NO BIMESTRE	DESPESAS LIQUIDADAS ATÉ O BIMESTRE (d)	% (d/total d)	SALDO (e) = (c-d)	
DESPESAS (EXCETO INTRA-ORÇAMENTÁRIAS) (f)	71.648.000,00	74.775.346,79	10.884.079,30	22.462.142,05	96,59	52.313.204,74	9.895.700,83	17.078.558,56	95,58	57.696.788,23	
Legislativa	2.100.000,00	2.100.000,00	360.671,37	814.053,90	3,50	1.285.946,10	328.917,37	622.040,28	3,48	1.477.959,72	
Ação Legislativa	2.100.000,00	2.100.000,00	360.671,37	814.053,90	3,50	1.285.946,10	328.917,37	622.040,28	3,48	1.477.959,72	
Controle Externo											
FU01 - Administração Geral											
FU01 - Demais Subfunções											
Judiciária											
Ação Judiciária											
Defesa do Interesse Público no Processo Judiciário											
FU02 - Administração Geral											
FU02 - Demais Subfunções											
Essencial à Justiça	260.000,00	260.000,00	0,00	180.192,00	0,77	79.808,00	30.032,00	45.048,00	0,25	214.952,00	
Defesa da Ordem Jurídica											
Representação Judicial e Extrajudicial	260.000,00	260.000,00	0,00	180.192,00	0,77	79.808,00	30.032,00	45.048,00	0,25	214.952,00	
FU03 - Administração Geral											
FU03 - Demais Subfunções											
Administração	7.774.000,00	7.764.000,00	933.001,89	2.659.389,38	11,44	5.104.610,62	1.094.828,34	2.200.037,09	12,31	5.563.962,91	
Planejamento e Orçamento											
FU04 - Administração Geral	5.224.000,00	5.224.000,00	627.868,89	1.882.670,84	8,10	3.341.329,16	725.120,81	1.463.217,33	8,19	3.760.782,67	
Administração Financeira	1.560.000,00	1.555.650,00	166.704,11	520.948,29	2,24	1.034.701,71	238.104,17	488.483,04	2,73	1.067.166,96	
Controle Interno	140.000,00	140.000,00	28.656,39	45.701,23	0,20	94.298,77	28.656,39	45.701,23	0,26	94.298,77	
Normalização e Fiscalização											
Tecnologia da Informação	84.000,00	84.000,00	10.021,54	20.043,08	0,09	63.956,92	10.021,54	20.043,08	0,11	63.956,92	
Ordenamento Territorial	100.000,00	100.000,00				100.000,00				100.000,00	
Formação de Recursos Humanos	248.000,00	252.350,00	48.470,44	95.678,39	0,41	156.671,61	48.470,44	95.678,39	0,54	156.671,61	
Administração de Receitas											
Administração de Concessões											
Comunicação Social											
FU04 - Demais Subfunções	418.000,00	408.000,00	51.280,52	94.347,55	0,41	313.652,45	44.454,99	86.914,02	0,49	321.085,98	
Defesa Nacional											
Defesa Aérea											
Defesa Naval											
Defesa Terrestre											
FU05 - Administração Geral											
FU05 - Demais Subfunções											
Segurança Pública											
Policiamento											
Defesa Civil											
Informação e Inteligência											
FU06 - Administração Geral											
FU06 - Demais Subfunções											
Relações Exteriores											
Relações Diplomáticas											
Cooperação Internacional											
FU07 - Administração Geral											
FU07 - Demais Subfunções											
Assistência Social	2.830.000,00	2.840.000,00	385.089,57	746.263,31	3,21	2.093.736,69	339.953,25	644.387,69	3,61	2.195.612,31	
Assistência ao Idoso	15.000,00	15.000,00				15.000,00				15.000,00	
Assistência ao Portador de Deficiência	5.000,00	5.000,00				5.000,00				5.000,00	
Assistência à Criança e ao Adolescente	781.000,00	778.500,00	94.295,44	186.448,72	0,80	592.051,28	92.202,22	182.879,72	1,02	595.620,28	
Assistência Comunitária	1.043.000,00	1.055.501,00	166.361,87	296.768,13	1,28	756.732,87	161.598,44	283.890,94	1,59	771.610,06	

Relatório Resumido de Execução Orçamentária
Prefeitura Municipal de Apiaçás - MT (Poder Executivo)
Orçamentos Fiscal e da Seguridade Social
CNPJ: 01321850000154
Exercício: 2023
Período de referência: 2º bimestre

Função/Subfunção	Execução da Despesa										INSCRITAS EM RESTOS A PAGAR NÃO PROCESSADOS (f)
	DOTAÇÃO INICIAL	DOTAÇÃO ATUALIZADA (a)	DESPESAS EMPENHADAS NO BIMESTRE	DESPESAS EMPENHADAS ATÉ O BIMESTRE (b)	% (b/total b)	SALDO (c) = (a-b)	DESPESAS LIQUIDADAS NO BIMESTRE	DESPESAS LIQUIDADAS ATÉ O BIMESTRE (d)	% (d/total d)	SALDO (e) = (a-d)	
FU08 - Administração Geral	935.000,00	934.999,00	124.432,26	263.046,46	1,13	671.952,54	86.152,59	177.617,03	0,99	757.381,97	
FU08 - Demais Subfunções	51.000,00	51.000,00				51.000,00				51.000,00	
Previdência Social	4.978.000,00	4.978.000,00	424.570,48	856.436,06	3,68	4.121.563,94	407.792,08	784.436,85	4,39	4.193.563,15	
Previdência Básica											
Previdência do Regime Estatutário	4.978.000,00	4.978.000,00	424.570,48	856.436,06	3,68	4.121.563,94	407.792,08	784.436,85	4,39	4.193.563,15	
Previdência Complementar											
Previdência Especial											
FU09 - Administração Geral											
FU09 - Demais Subfunções											
Saúde	15.486.000,00	15.886.000,00	2.202.409,99	5.254.752,25	22,60	10.631.247,75	2.471.584,03	4.394.554,70	24,59	11.491.445,30	
Atenção Básica	4.213.000,00	4.213.000,00	483.558,18	966.587,09	4,16	3.246.412,91	413.919,17	807.365,86	4,52	3.405.634,14	
Assistência Hospitalar e Ambulatorial	8.531.000,00	8.931.000,00	1.449.861,14	3.578.085,16	15,39	5.352.914,84	1.746.675,08	3.036.360,23	16,99	5.894.639,77	
Suporte Profilático e Terapêutico	385.000,00	385.000,00	35.918,14	114.881,79	0,49	270.118,21	36.430,84	65.260,23	0,37	319.739,77	
Vigilância Sanitária	189.000,00	189.000,00	8.448,16	27.871,04	0,12	161.128,96	7.838,16	27.261,04	0,15	161.738,96	
Vigilância Epidemiológica	499.000,00	499.000,00	76.887,27	122.687,23	0,53	376.312,77	75.009,27	120.809,23	0,68	378.190,77	
Alimentação e Nutrição	10.000,00	10.000,00	4.738,00	4.738,00	0,02	5.262,00	4.738,00	4.738,00	0,03	5.262,00	
FU10 - Administração Geral	1.548.000,00	1.548.000,00	136.969,10	429.211,94	1,85	1.118.788,06	180.953,31	392.070,11	1,80	1.225.929,89	
FU10 - Demais Subfunções	111.000,00	111.000,00	6.030,00	10.690,00	0,05	100.310,00	6.030,00	10.690,00	0,06	100.310,00	
Trabalho	30.000,00	30.000,00				30.000,00				30.000,00	
Proteção e Benefícios ao Trabalhador											
Relações de Trabalho											
Empregabilidade											
Fomento ao Trabalho	30.000,00	30.000,00				30.000,00				30.000,00	
FU11 - Administração Geral											
FU11 - Demais Subfunções											
Educação	12.883.000,00	13.941.347,79	2.490.770,32	4.505.931,76	19,37	9.435.516,03	2.156.755,37	3.605.549,46	20,18	10.335.798,33	
Ensino Fundamental	10.470.000,00	10.660.000,00	1.785.764,09	3.262.187,00	14,03	7.397.813,00	1.591.749,14	2.722.283,90	15,23	7.937.716,10	
Ensino Médio											
Ensino Profissional											
Ensino Superior											
Educação Infantil	2.075.000,00	2.015.000,00	348.365,47	666.624,80	2,87	1.348.375,20	348.365,47	666.624,80	3,73	1.348.375,20	
Educação de Jovens e Adultos											
Educação Especial	200.000,00	200.000,00	175.000,00	175.000,00	0,75	25.000,00	35.000,00	35.000,00	0,20	165.000,00	
Educação Básica											
FU12 - Administração Geral	100.000,00	1.028.347,79	181.640,76	402.019,96	1,73	626.327,83	181.640,76	181.640,76	1,02	846.707,03	
FU12 - Demais Subfunções	38.000,00	38.000,00				38.000,00				38.000,00	
Cultura	325.000,00	245.000,00	23.172,00	93.927,25	0,40	151.072,75	23.172,00	93.927,25	0,53	151.072,75	
Patrimônio Histórico Artístico e Arqueológico											
Difusão Cultural	325.000,00	245.000,00	23.172,00	93.927,25	0,40	151.072,75	23.172,00	93.927,25	0,53	151.072,75	
FU13 - Administração Geral											
FU13 - Demais Subfunções											
Direitos da Cidadania											
Custódia e Reintegração Social											
Direitos Individuais Coletivos e Difusos											
Assistência aos Povos Indígenas											
FU14 - Administração Geral											
FU14 - Demais Subfunções											
Urbanismo	7.647.000,00	7.785.996,00	1.448.521,06	1.950.682,26	8,39	5.835.313,74	526.675,40	884.200,37	4,95	6.901.795,63	
Infra-Estrutura Urbana	4.480.000,00	4.480.000,00	527.302,96	527.302,96	2,27	3.952.697,04	10.720,00	10.720,00	0,06	4.469.280,00	
Serviços Urbanos	135.000,00	397.000,00	254.849,80	254.849,80	1,10	142.150,20	111.950,80	111.950,80	0,63	285.049,20	
Transportes Coletivos Urbanos											
FU15 - Administração Geral	2.717.000,00	2.511.346,00	405.364,12	886.207,34	3,81	1.625.138,66	343.655,59	677.862,58	3,79	1.833.483,42	
FU15 - Demais Subfunções	315.000,00	397.650,00	261.004,18	282.322,16	1,21	115.327,84	62.349,01	83.666,99	0,47	313.983,01	
Habituação	162.000,00	162.000,00				162.000,00				162.000,00	
Habituação Rural	55.000,00	55.000,00				55.000,00				55.000,00	

Relatório Resumido de Execução Orçamentária
Prefeitura Municipal de Apiaçás - MT (Poder Executivo)
Orçamentos Fiscal e da Seguridade Social
CNPJ: 0132185000154
Exercício: 2023
Período de referência: 2º bimestre

Função/Subfunção	Execução da Despesa										
	DOTAÇÃO INICIAL	DOTAÇÃO ATUALIZADA (a)	DESPESAS EMPENHADAS NO BIMESTRE	DESPESAS EMPENHADAS ATÉ O BIMESTRE (b)	% (b/total b)	SALDO (c) = (a-b)	DESPESAS LIQUIDADAS NO BIMESTRE	DESPESAS LIQUIDADAS ATÉ O BIMESTRE (d)	% (d/total d)	SALDO (e) = (a-d)	INSCRITAS EM RESTOS A PAGAR NÃO PROCESSADOS (f)
Habitação Urbana	107.000,00	107.000,00				107.000,00				107.000,00	
FU16 - Administração Geral											
FU16 - Demais Subfunções											
Saneamento	2.391.000,00	2.391.000,00	105.932,56	296.845,86	1,28	2.094.154,14	112.485,70	204.306,47	1,14	2.186.693,53	
Saneamento Básico Rural											
Saneamento Básico Urbano	2.391.000,00	2.391.000,00	105.932,56	296.845,86	1,28	2.094.154,14	112.485,70	204.306,47	1,14	2.186.693,53	
FU17 - Administração Geral											
FU17 - Demais Subfunções											
Gestão Ambiental	110.000,00	110.000,00				110.000,00				110.000,00	
Preservação e Conservação Ambiental											
Controle Ambiental											
Recuperação de Áreas Degradadas											
Recursos Hídricos											
Meteorologia											
FU18 - Administração Geral	82.000,00	82.000,00				82.000,00				82.000,00	
FU18 - Demais Subfunções	28.000,00	28.000,00				28.000,00				28.000,00	
Ciência e Tecnologia											
Desenvolvimento Científico											
Desenvolvimento Tecnológico e Engenharia											
Difusão do Conhecimento Científico e Tecnológico											
FU19 - Administração Geral											
FU19 - Demais Subfunções											
Agricultura	1.362.000,00	1.920.000,00	182.147,38	1.077.866,19	4,63	842.133,81	124.453,07	226.402,93	1,27	1.693.597,07	
Abastecimento	310.000,00	295.000,00	0,00	147.000,00	0,63	148.000,00	21.912,68	21.912,68	0,12	273.087,32	
Extensão Rural	207.000,00	200.000,00				200.000,00				200.000,00	
Irrigação											
Promoção da Produção Agropecuária											
Defesa Agropecuária											
FU20 - Administração Geral	845.000,00	1.425.000,00	182.147,38	930.866,19	4,00	494.133,81	102.540,39	204.490,25	1,14	1.220.509,75	
FU20 - Demais Subfunções											
Organização Agrária											
Reforma Agrária											
Colonização											
FU21 - Administração Geral											
FU21 - Demais Subfunções											
Indústria											
Promoção Industrial											
Produção Industrial											
Mineração											
Propriedade Industrial											
Normalização e Qualidade											
FU22 - Administração Geral											
FU22 - Demais Subfunções											
Comércio e Serviços	115.000,00	61.003,00				61.003,00				61.003,00	
Promoção Comercial											
Comercialização											
Comércio Exterior											
Serviços Financeiros											
Turismo	100.000,00	46.003,00				46.003,00				46.003,00	
FU23 - Administração Geral											
FU23 - Demais Subfunções	15.000,00	15.000,00				15.000,00				15.000,00	
Comunicações	255.000,00	255.000,00	125,00	169.466,00	0,73	85.534,00	26.541,00	55.727,00	0,31	199.273,00	
Comunicações Postais											
Telecomunicações											
FU24 - Administração Geral											

 <div>Sistema de Informações Contábeis e Fiscais do Setor Público Brasileiro</div> <div>TESOURO NACIONAL</div>	Relatório Resumido de Execução Orçamentária
	Prefeitura Municipal de Apiaçás - MT (Poder Executivo)
	Orçamentos Fiscal e da Seguridade Social
	CNPJ: 01321850000154
	Exercício: 2023
	Período de referência: 2º bimestre

Função/Subfunção	Execução da Despesa										INSCRITAS EM RESTOS A PAGAR NÃO PROCESSADOS (f)
	DOTAÇÃO INICIAL	DOTAÇÃO ATUALIZADA (a)	DESPESAS EMPENHADAS NO BIMESTRE	DESPESAS EMPENHADAS ATÉ O BIMESTRE (b)	% (b/total b)	SALDO (c) = (a-b)	DESPESAS LIQUIDADAS NO BIMESTRE	DESPESAS LIQUIDADAS ATÉ O BIMESTRE (d)	% (d/total d)	SALDO (e) = (a-d)	
FU24 - Demais Subfunções	255.000,00	255.000,00	125,00	169.466,00	0,73	85.534,00	26.541,00	55.727,00	0,31	199.273,00	
Energia	740.000,00	1.092.000,00	0,00	69.600,00	0,30	1.022.400,00	11.600,00	17.400,00	0,10	1.074.600,00	
Conservação de Energia											
Energia Elétrica	740.000,00	1.092.000,00	0,00	69.600,00	0,30	1.022.400,00	11.600,00	17.400,00	0,10	1.074.600,00	
Combustíveis Minerais											
Biocombustíveis											
FU25 - Administração Geral											
FU25 - Demais Subfunções											
Transporte	10.592.000,00	11.341.000,00	2.030.696,63	3.243.724,95	13,95	8.097.275,05	1.974.370,36	2.848.055,01	15,94	8.492.944,99	
Transporte Aéreo											
Transporte Rodoviário	10.523.000,00	11.272.000,00	2.022.767,65	3.223.767,32	13,86	8.048.232,68	1.966.441,38	2.828.097,38	15,83	8.443.902,62	
Transporte Ferroviário											
Transporte Hidroviário											
Transportes Especiais											
FU26 - Administração Geral											
FU26 - Demais Subfunções	69.000,00	69.000,00	7.928,98	19.957,63	0,09	49.042,37	7.928,98	19.957,63	0,11	49.042,37	
Desporto e Lazer	808.000,00	813.000,00	169.955,42	287.570,92	1,24	525.429,08	170.177,64	284.990,81	1,59	528.009,19	
Desporto de Rendimento											
Desporto Comunitário	778.000,00	788.000,00	169.955,42	287.570,92	1,24	500.429,08	170.177,64	284.990,81	1,59	503.009,19	
Lazer	30.000,00	25.000,00				25.000,00				25.000,00	
FU27 - Administração Geral											
FU27 - Demais Subfunções											
Encargos Especiais	700.000,00	700.000,00	127.015,63	255.539,96	1,10	444.460,04	94.353,22	167.494,65	0,94	532.505,35	
Refinanciamento da Dívida Interna											
Refinanciamento da Dívida Externa											
Serviço da Dívida Interna											
Serviço da Dívida Externa											
Transferências											
Outros Encargos Especiais	700.000,00	700.000,00	127.015,63	255.539,96	1,10	444.460,04	94.353,22	167.494,65	0,94	532.505,35	
Transferências para a Educação Básica											
FU28 - Demais Subfunções											
Reserva de Contingência	100.000,00	100.000,00				100.000,00				100.000,00	
DESPESAS (INTRA-ORÇAMENTÁRIAS) (II)	2.602.000,00	2.592.001,00	365.862,14	793.900,77	3,41	1.798.100,23	362.484,02	790.522,65	4,42	1.801.478,35	
TOTAL (III) = (I) + (II)	74.250.000,00	77.367.347,79	11.249.941,44	23.256.042,82	100,00	54.111.304,97	10.258.184,85	17.869.081,21	100,00	59.498.266,58	

RREO-Anexo 02 | Tabela 2.0 - Demonstrativo da Execução das Despesas por Função/Subfunção | Total das Despesas Intra-Orçamentárias

Função/Subfunção - Intra	Execução da Despesa - Intra										INSCRITAS EM RESTOS A PAGAR NÃO PROCESSADOS (f)
	DOTAÇÃO INICIAL	DOTAÇÃO ATUALIZADA (a)	DESPESAS EMPENHADAS NO BIMESTRE	DESPESAS EMPENHADAS ATÉ O BIMESTRE (b)	% (b/II b)	SALDO (c) = (a-b)	DESPESAS LIQUIDADAS NO BIMESTRE	DESPESAS LIQUIDADAS ATÉ O BIMESTRE (d)	% (d/II d)	SALDO (e) = (a-d)	
DESPESAS (INTRA-ORÇAMENTÁRIAS) (II)	2.602.000,00	2.592.001,00	365.862,14	793.900,77	3,41	1.798.100,23	362.484,02	790.522,65	4,42	1.801.478,35	
Legislativa	50.000,00	50.000,00	6.756,24	15.954,60	0,07	34.045,40	3.378,12	12.576,48	0,07	37.423,52	
Ação Legislativa	50.000,00	50.000,00	6.756,24	15.954,60	0,07	34.045,40	3.378,12	12.576,48	0,07	37.423,52	
Controle Externo											
FU01 - Administração Geral											
FU01 - Demais Subfunções											
Judiciária											
Ação Judiciária											
Defesa do Interesse Público no Processo Judiciário											
FU02 - Administração Geral											
FU02 - Demais Subfunções											
Essencial à Justiça											
Defesa da Ordem Jurídica											



Sistema de Informações
Contábeis e Fiscais
do Setor Público Brasileiro

TESOURO NACIONAL

Relatório Resumido de Execução Orçamentária

Prefeitura Municipal de Apicás - MT (Poder Executivo)

Orçamentos Fiscal e da Seguridade Social

CNPJ: 01321850000154

Exercício: 2023

Período de referência: 2º bimestre

Função/Subfunção • Ítem	DOTAÇÃO INICIAL	DOTAÇÃO ATUALIZADA (a)	DESPESAS EMPENHADAS NO BIMESTRE	DESPESAS EMPENHADAS ATÉ O BIMESTRE (b)	%(b/III b)	Execução da Despesa - Ítem		DESPESAS LIQUIDADAS NO BIMESTRE	DESPESAS LIQUIDADAS ATÉ O BIMESTRE (d)	%(d/III d)	SALDO (e) = (a-d)	INSCRITAS EM RESTOS A PAGAR NÃO PROCESSADOS (f)
						SALDO (c) = (a-b)	DESPESAS LIQUIDADAS NO BIMESTRE					
Representação Judicial e Extrajudicial												
FU03 - Administração Geral												
FU03 - Demais Subfunções												
Administração	384.000,00	384.000,00	57.194,44	120.549,97	0,52	263.450,03	57.194,44	120.549,97	0,67	263.450,03		
Planejamento e Orçamento												
FU04 - Administração Geral	291.000,00	291.000,00	37.826,51	80.536,61	0,35	210.461,39	37.826,51	80.536,61	0,45	210.461,39		
Administração Financeira	5.000,00	5.000,00	1.270,66	3.176,65	0,01	1.823,35	1.270,66	3.176,65	0,02	1.823,35		
Controle Interno	25.000,00	25.000,00	6.849,52	11.370,66	0,05	13.629,34	6.849,52	11.370,66	0,06	13.629,34		
Normalização e Fiscalização												
Tecnologia da Informação	8.000,00	8.000,00				8.000,00					8.000,00	
Ordenamento Territorial												
Formação de Recursos Humanos												
Administração de Recursos	15.000,00	15.000,00	5.689,41	13.707,19	0,06	1.292,81	5.689,41	13.707,19	0,08	1.292,81		
Administração de Concessões												
Comunicação Social												
FU04 - Demais Subfunções	40.000,00	40.000,00	5.556,34	11.756,86	0,05	28.243,14	5.556,34	11.756,86	0,07	28.243,14		
Defesa Nacional												
Defesa Aérea												
Defesa Naval												
Defesa Terrestre												
FU05 - Administração Geral												
FU05 - Demais Subfunções												
Segurança Pública												
Policamento												
Defesa Civil												
Informação e Inteligência												
FU06 - Administração Geral												
FU06 - Demais Subfunções												
Relações Exteriores												
Relações Diplomáticas												
Cooperação Internacional												
FU07 - Administração Geral												
FU07 - Demais Subfunções												
Assistência Social	80.000,00	80.000,00	9.668,08	18.364,88	0,08	61.635,12	9.668,08	18.364,88	0,10	61.635,12		
Assistência ao Idoso												
Assistência à Criança e ao Adolescente	15.000,00	15.000,00				15.000,00					15.000,00	
Assistência Comunitária	45.000,00	45.000,00	5.922,49	11.268,69	0,05	33.731,31	5.922,49	11.268,69	0,06	33.731,31		
FU08 - Administração Geral	20.000,00	20.000,00	3.745,59	7.096,19	0,03	12.903,81	3.745,59	7.096,19	0,04	12.903,81		
FU08 - Demais Subfunções												
Previdência Social	22.000,00	22.000,00	1.124,06	2.248,12	0,01	19.751,88	1.124,06	2.248,12	0,01	19.751,88		
Previdência Básica												
Previdência do Regime Estatutário	22.000,00	22.000,00	1.124,06	2.248,12	0,01	19.751,88	1.124,06	2.248,12	0,01	19.751,88		
Previdência Complementar												
Previdência Especial												
FU09 - Administração Geral												
FU09 - Demais Subfunções												
Saúde	619.000,00	619.000,00	81.576,85	192.316,65	0,83	426.683,35	81.576,85	192.316,65	1,08	426.683,35		
Atenção Básica	310.000,00	310.000,00	34.772,42	93.816,54	0,40	216.181,46	34.772,42	93.816,54	0,53	216.181,46		
Assistência Hospitalar e Ambulatorial	187.000,00	187.000,00	32.216,18	66.372,52	0,29	118.427,48	32.216,18	66.372,52	0,36	118.427,48		
Suporte Profilático e Terapêutico	4.000,00	4.000,00				4.000,00					4.000,00	
Vigilância Sanitária	13.000,00	13.000,00	0,00	1.844,20	0,01	11.155,80	0,00	1.844,20	0,01	11.155,80		
Vigilância Epidemiológica	53.000,00	53.000,00	9.754,55	16.002,14	0,07	36.997,86	9.754,55	16.002,14	0,09	36.997,86		
Alimentação e Nutrição												
FU10 - Administração Geral	52.000,00	52.000,00	4.831,70	12.079,25	0,05	39.920,75	4.831,70	12.079,25	0,07	39.920,75		



Sistema de Informações
Contábeis e Fiscais
do Setor Público Brasileiro

TESOURO NACIONAL

Relatório Resumido de Execução Orçamentária

Prefeitura Municipal de Apicás - MT (Poder Executivo)

Orçamentos Fiscal e da Seguridade Social

CNPJ: 01321850000154

Exercício: 2023

Período de referência: 2º bimestre

Função/Subfunção • Intra	Execução da Despesa • Intra										INSCRITAS EM RESTOS A PAGAR NÃO PROCESSADOS (f)
	DOTAÇÃO INICIAL	DOTAÇÃO ATUALIZADA (a)	DESPESAS EMPENHADAS NO BIMESTRE	DESPESAS EMPENHADAS ATÉ O BIMESTRE (b)	% (b/III b)	SALDO (c) = (a-b)	DESPESAS LIQUIDADAS NO BIMESTRE	DESPESAS LIQUIDADAS ATÉ O BIMESTRE (d)	% (d/III d)	SALDO (e) = (c-d)	
FU10 - Demais Subfunções											
Trabalho											
Proteção e Benefícios ao Trabalhador											
Relações de Trabalho											
Empregabilidade											
Fomento ao Trabalho											
FU11 - Administração Geral											
FU11 - Demais Subfunções											
Educação	1.090.000,00	1.090.000,00	164.265,50	346.186,73	1,49	743.813,27	164.265,50	346.186,73	1,94	743.813,27	
Ensino Fundamental	750.000,00	750.000,00	112.857,80	244.049,93	1,05	505.950,07	112.857,80	244.049,93	1,37	505.950,07	
Ensino Médio											
Ensino Profissional											
Ensino Superior											
Educação Infantil	340.000,00	340.000,00	51.407,70	102.136,80	0,44	237.863,20	51.407,70	102.136,80	0,57	237.863,20	
Educação de Jovens e Adultos											
Educação Especial											
Educação Básica											
FU12 - Administração Geral											
FU12 - Demais Subfunções											
Cultura	3.000,00	3.000,00				3.000,00				3.000,00	
Patrimônio Histórico Artístico e Arqueológico											
Difusão Cultural	3.000,00	3.000,00				3.000,00				3.000,00	
FU13 - Administração Geral											
FU13 - Demais Subfunções											
Direitos da Cidadania											
Custódia e Reintegração Social											
Direitos Individuais Coletivos e Difusos											
Assistência aos Povos Indígenas											
FU14 - Administração Geral											
FU14 - Demais Subfunções											
Urbanismo	75.000,00	75.000,00	10.194,66	22.017,63	0,09	52.982,37	10.194,66	22.017,63	0,12	52.982,37	
Infra-Estrutura Urbana											
Serviços Urbanos											
Transportes Coletivos Urbanos											
FU15 - Administração Geral	75.000,00	75.000,00	10.194,66	22.017,63	0,09	52.982,37	10.194,66	22.017,63	0,12	52.982,37	
FU15 - Demais Subfunções											
Habituação											
Habituação Rural											
Habituação Urbana											
FU16 - Administração Geral											
FU16 - Demais Subfunções											
Saneamento	35.000,00	35.000,00	3.384,20	6.768,40	0,03	28.231,60	3.384,20	6.768,40	0,04	28.231,60	
Saneamento Básico Rural											
Saneamento Básico Urbano	35.000,00	35.000,00	3.384,20	6.768,40	0,03	28.231,60	3.384,20	6.768,40	0,04	28.231,60	
FU17 - Administração Geral											
FU17 - Demais Subfunções											
Gestão Ambiental	4.000,00	4.000,00				4.000,00				4.000,00	
Preservação e Conservação Ambiental											
Controle Ambiental											
Recuperação de Áreas Degradadas											
Recursos Hídricos											
Meteorologia											
FU18 - Administração Geral	4.000,00	4.000,00				4.000,00				4.000,00	
FU18 - Demais Subfunções											
Ciência e Tecnologia											




Relatório Resumido de Execução Orçamentária
Prefeitura Municipal de Apicás - MT (Poder Executivo)
Orçamentos Fiscal e da Seguridade Social
CNPJ: 01321850000154
Exercício: 2023
Período de referência: 2º bimestre

Função/Subfunção - Intra	Execução da Despesa - Intra										INSCRITAS EM RESTOS A PAGAR NÃO PROCESSADOS (f)
	DOTAÇÃO INICIAL	DOTAÇÃO ATUALIZADA (a)	DESPESAS EMPENHADAS NO BIMESTRE	DESPESAS EMPENHADAS ATÉ O BIMESTRE (b)	% (b/III b)	SALDO (c) = (a-b)	DESPESAS LIQUIDADAS NO BIMESTRE	DESPESAS LIQUIDADAS ATÉ O BIMESTRE (d)	% (d/III d)	SALDO (e) = (a-d)	
Desenvolvimento Científico											
Desenvolvimento Tecnológico e Engenharia											
Difusão do Conhecimento Científico e Tecnológico											
FU19 - Administração Geral											
FU19 - Demais Subfunções	25.000,00	25.000,00	3.731,84	6.264,16	0,03	18.735,84	3.731,84	6.264,16	0,04	18.735,84	
Agricultura											
Abastecimento											
Extensão Rural											
Irrigação											
Promoção da Produção Agropecuária											
Defesa Agropecuária											
FU20 - Administração Geral	25.000,00	25.000,00	3.731,84	6.264,16	0,03	18.735,84	3.731,84	6.264,16	0,04	18.735,84	
FU20 - Demais Subfunções											
Organização Agrária											
Reforma Agrária											
Colonização											
FU21 - Administração Geral											
FU21 - Demais Subfunções											
Indústria											
Promoção Industrial											
Produção Industrial											
Mineração											
Propriedade Industrial											
Normalização e Qualidade											
FU22 - Administração Geral											
FU22 - Demais Subfunções											
Comércio e Serviços	5.000,00	1,00				1,00				1,00	
Promoção Comercial											
Comercialização											
Comércio Exterior											
Serviços Financeiros											
Turismo	5.000,00	1,00				1,00				1,00	
FU23 - Administração Geral											
FU23 - Demais Subfunções											
Comunicações											
Comunicações Postais											
Telecomunicações											
FU24 - Administração Geral											
FU24 - Demais Subfunções											
Energia											
Conservação de Energia											
Energia Elétrica											
Combustíveis Minerais											
Biocombustíveis											
FU25 - Administração Geral											
FU25 - Demais Subfunções											
Transporte	165.000,00	165.000,00	22.023,49	49.213,50	0,21	115.786,50	22.023,49	49.213,50	0,28	115.786,50	
Transporte Aéreo											
Transporte Rodoviário	160.000,00	160.000,00	22.023,49	47.879,55	0,21	112.120,45	22.023,49	47.879,55	0,27	112.120,45	
Transporte Ferroviário											
Transporte Hidroviário											
Transportes Especiais											
FU26 - Administração Geral											
FU26 - Demais Subfunções	5.000,00	5.000,00	0,00	1.333,95	0,01	3.666,05	0,00	1.333,95	0,01	3.666,05	
Desporto e Lazer	45.000,00	40.000,00	5.942,78	14.016,13	0,06	25.983,87	5.942,78	14.016,13	0,08	25.983,87	

 <div>Sistema de Informações Contábeis e Fiscais do Setor Público Brasileiro</div> <div>TESOURO NACIONAL</div>	Relatório Resumido de Execução Orçamentária
	Prefeitura Municipal de Apicás - MT (Poder Executivo)
	Orçamentos Fiscal e da Seguridade Social
	CNPJ: 01321850000154
	Exercício: 2023
	Período de referência: 2º bimestre

Função/Subfunção • Intra	Execução da Despesa • Intra										INSCRITAS EM RESTOS A PAGAR NÃO PROCESSADOS (f)
	DOTAÇÃO INICIAL	DOTAÇÃO ATUALIZADA (a)	DESPESAS EMPENHADAS NO BIMESTRE	DESPESAS EMPENHADAS ATÉ O BIMESTRE (b)	% (b/III b)	SALDO (c) = (a-b)	DESPESAS LIQUIDADAS NO BIMESTRE	DESPESAS LIQUIDADAS ATÉ O BIMESTRE (d)	% (d/III d)	SALDO (e) = (c-d)	
Desporto de Rendimento											
Desporto Comunitário	45.000,00	40.000,00	5.942,78	14.016,13	0,06	25.983,87	5.942,78	14.016,13	0,08	25.983,87	
Lazer											
FU27 - Administração Geral											
FU27 - Demais Subfunções											
Encargos Especiais											
Refinanciamento da Dívida Interna											
Refinanciamento da Dívida Externa											
Serviço da Dívida Interna											
Serviço da Dívida Externa											
Transferências											
Outros Encargos Especiais											
Transferências para a Educação Básica											
FU28 - Demais Subfunções											
Reserva de Contingência											

 <p>siconfi Sistema de Informações Contábeis e Fiscais do Setor Público Brasileiro TESOURO NACIONAL</p>	Relatório Resumido de Execução Orçamentária
	Prefeitura Municipal de Apiacás - MT (Poder Executivo)
	Orçamentos Fiscal e da Seguridade Social
	CNPJ: 01321850000154
	Exercício: 2023
	Período de referência: 2º bimestre

RREO-Anexo 02 | Tabela 2.0 - Demonstrativo da Execução das Despesas por Função/Subfunção


Notas Explicativas	Valores
	30/04/2023
Notas Explicativas	-
Notas Explicativas	



Relatório Resumido de Execução Orçamentária
Prefeitura Municipal de Apiaçás - MT (Poder Executivo)
Orçamentos Fiscal e da Seguridade Social
CNPJ: 01321850000154
Exercício: 2023
Período de referência: 2º bimestre

RREO-Anexo 03 | Tabela 3.2 - Demonstrativo da Receita Corrente Líquida - Municípios

Evolução da Receita Corrente Líquida													TOTAL (ÚLTIMOS 12 MESES)	PREVISÃO ATUALIZADA 2023
EVOLUÇÃO DA RECEITA REALIZADA NOS ÚLTIMOS 12 MESES														
<MR-11>	<MR-10>	<MR-9>	<MR-8>	<MR-7>	<MR-6>	<MR-5>	<MR-4>	<MR-3>	<MR-2>	<MR-1>	<MR-0>	<MR-12>		
Demonstrativo da Receita Corrente Líquida														
RECEITAS CORRENTES (I)	6.815.984,38	8.370.066,09	6.886.450,49	5.871.607,41	5.753.857,39	5.946.312,80	5.520.275,97	6.863.708,53	5.917.409,63	6.151.321,43	5.316.173,36	5.276.912,76	73.689.889,95	75.407.200,00
Impostos, Taxas e Contribuições de Melhoria	301.088,54	825.760,35	327.295,77	535.800,94	272.175,62	430.318,85	323.350,11	434.465,67	843.132,11	286.794,48	351.731,75	387.735,14	5.321.713,23	4.002.000,00
IPTU	28.807,02	168.567,35	43.114,39	27.322,29	12.865,23	20.925,11	17.257,07	8.248,83	12.409,97	9.341,28	16.012,85	19.428,74	384.300,13	441.000,00
ISS	75.393,00	84.737,21	72.792,06	73.250,27	70.172,28	148.182,77	104.404,97	167.815,97	48.748,97	35.359,07	91.946,57	101.427,65	1.075.240,99	957.000,00
ITR	43.313,12	339.820,05	43.774,16	285.135,85	26.284,92	110.282,84	62.751,63	16.973,47	686.479,77	34.385,33	25.252,47	78.135,43	1.772.859,04	542.000,00
Irrf	99.483,30	100.058,46	109.385,10	102.105,25	107.885,19	107.471,32	113.185,67	215.711,20	20.185,15	127.333,00	129.445,48	132.766,35	1.365.646,47	1.450.000,00
Outros Impostos, Taxas e Contribuições de Melhoria	54.092,10	130.576,18	57.629,86	37.897,28	54.986,00	42.446,81	25.750,77	25.716,20	65.298,25	62.375,80	88.804,38	55.978,97	723.684,60	602.000,00
Contribuições	110.968,63	151.459,03	141.014,91	150.112,95	554.996,41	144.853,57	158.274,68	257.370,56	60.656,24	196.290,78	156.488,84	176.389,47	2.259.476,07	2.480.000,00
Receita Patrimonial	213.292,74	192.003,30	249.892,46	258.901,83	189.307,21	164.838,50	177.087,69	184.443,14	233.653,70	196.882,84	256.690,10	192.723,35	2.509.716,86	995.000,00
Rendimentos de Aplicação Financeira	213.292,74	192.003,30	249.892,46	258.901,83	189.307,21	164.838,50	177.087,69	184.443,14	233.653,70	196.882,84	256.690,10	192.723,35	2.509.716,86	995.000,00
Outras Receitas Patrimoniais														5.000,00
Receita Agropecuária														
Receita Industrial														
Receita de Serviços	49.691,74	74.483,73	109.421,67	101.467,20	68.697,58	90.176,59	67.268,97	69.045,01	93.158,26	60.514,47	71.029,95	72.061,92	927.919,11	826.000,00
Transferências Correntes	6.104.532,79	7.111.549,30	5.171.213,29	4.814.833,38	4.687.041,15	5.100.285,70	4.758.195,23	5.679.385,88	4.674.854,33	5.397.778,38	4.455.476,41	4.435.659,65	62.374.105,47	66.780.000,00
Cota-Parte do FPM	1.329.905,42	1.244.380,33	1.674.857,61	1.216.874,68	1.120.723,93	1.266.330,90	1.340.183,83	2.082.376,94	1.132.499,19	1.801.397,94	1.101.997,77	1.259.827,33	16.371.455,87	16.401.000,00
Cota-Parte do ICMS	2.192.347,87	1.331.331,41	1.811.231,41	1.972.258,53	1.898.682,01	1.783.463,08	1.789.278,25	1.693.151,96	1.835.545,04	1.657.766,98	1.780.205,75	1.574.503,66	22.000.065,93	25.000.000,00
Cota-Parte do PIVA	140.724,41	137.207,69	87.614,69	85.201,54	68.314,11	47.054,57	40.718,35	35.343,58	77.403,31	45.898,58	67.496,83	74.267,46	669.504,90	690.000,00
Cota-Parte do ITR	35.484,30	24.554,11	34.582,59	35.672,29	77.386,54	529.633,73	91.585,35	148.719,48	160.852,69	24.138,10	32.670,97	20.857,01	1.512.927,36	1.100.000,00
Transferências de LC nº 61/1989	8.407,65	8.194,57	9.227,57	5.821,53	9.878,09	80,68	42.559,39	78.199,50				8.593,89	251.563,85	85.000,00
Transferências do FUNDEB	789.714,80	697.544,91	655.783,33	680.759,32	641.894,91	704.697,34	656.132,41	645.990,62	720.488,10	724.736,09	674.295,08	645.490,68	8.247.527,59	6.500.000,00
Outras Transferências Correntes	1.610.949,34	3.068.316,28	798.520,09	607.625,47	850.451,56	891.424,64	797.737,45	894.803,80	747.966,00	1.143.850,69	818.520,01	852.019,62	13.381.899,95	14.906.000,00
Outras Receitas Correntes	36.419,54	15.410,48	7.212,00	10.631,13	1.639,42	12.839,39	36.198,28	38.398,27	11.954,97	11.066,48	23.946,31	11.439,53	215.599,21	392.000,00
DEDUÇÕES (II)	653.118,22	779.102,15	719.624,29	757.323,61	706.232,83	777.130,79	780.630,94	877.217,68	669.066,12	825.036,36	697.653,15	690.643,35	9.132.779,49	10.247.000,00
Contrib. do Servidor para o Plano de Previdência	93.813,36	92.246,19	96.157,52	95.198,35	95.227,84	91.834,52	95.664,14	200.376,05	3.855,71	113.877,76	99.297,79	97.478,37	1.175.507,60	1.590.000,00
Compensações financ. entre Regimes Previdenciários	6.913,60	6.913,60						32.613,84	14.336,06	6.913,60	6.913,60	7.323,46	7.254,01	90.000,00
Rendimentos de Aplicações de Recursos Previdenciários									18.888,51				18.888,51	180.000,00
Dedução de Receita para Formação do FUNDEB	752.391,26	679.942,36	623.466,77	662.125,28	611.904,99	685.296,27	652.262,96	662.505,57	639.410,20	704.245,00	591.021,90	585.910,97	7.849.883,51	6.387.000,00
RECEITA CORRENTE LÍQUIDA (III) = (I) - (II)	5.962.866,16	7.591.563,94	5.286.826,11	5.114.283,80	5.047.624,56	5.169.181,81	4.739.745,03	5.786.490,85	5.248.343,51	5.326.295,07	4.618.520,21	4.585.369,41	64.477.110,46	65.180.000,00
(-) Transferências obrigatórias da União relativas às emendas individuais (art. 166-A, § 1º, da CF) (IV)													0,00	
RECEITA CORRENTE LÍQUIDA AJUSTADA PARA CÁLCULO DOS LIMITES DE ENDEBAMENTO (V) = (III) - (IV)	5.962.866,16	7.591.563,94	5.286.826,11	5.114.283,80	5.047.624,56	5.169.181,81	4.739.745,03	5.786.490,85	5.248.343,51	5.326.295,07	4.618.520,21	4.585.369,41	64.477.110,46	65.180.000,00
(-) Transferências obrigatórias da União relativas às emendas de bancada (art. 166, § 16, da CF) e ao vencimento dos agentes comunitários de saúde e de combate às endemias (CF, art. 196, § 1º) (VI)											46.872,00	39.960,00	85.932,00	450.000,00
RECEITA CORRENTE LÍQUIDA AJUSTADA PARA CÁLCULO DOS LIMITES DA DESPESA COM PESSOAL (VII) = (V) - (VI)	5.962.866,16	7.591.563,94	5.286.826,11	5.114.283,80	5.047.624,56	5.169.181,81	4.739.745,03	5.786.490,85	5.248.343,51	5.326.295,07	4.571.648,21	4.545.309,41	64.391.178,46	64.718.000,00

 <p>Sistema de Informações Contábeis e Fiscais do Setor Público Brasileiro</p> <p>TESOURO NACIONAL</p>	Relatório Resumido de Execução Orçamentária
	Prefeitura Municipal de Apicás - MT (Poder Executivo)
	Orçamentos Fiscal e da Seguridade Social
	CNPJ: 01321850000154
	Exercício: 2023
	Período de referência: 2º bimestre

RREO-Anexo 03 | Tabela 3.2 - Demonstrativo da Receita Corrente Líquida - Municípios

Notas Explicativas	Valores 30/04/2023
Notas Explicativas	-
Notas Explicativas	


RREO-Anexo 04 | Tabela 4 - Demonstrativo das Receitas e Despesas Previdenciárias

Receitas Previdenciárias - RPPS - Fundo em Capitalização (Plano Previdenciário)	Execução da Receita	
	PREVISÃO ATUALIZADA (a)	RECEITAS REALIZADAS ATÉ O BIMESTRE (b)
Receitas	-	-
RECEITAS CORRENTES (I)	4.991.000,00	952.086,70
Receita de Contribuições dos Segurados	1.590.000,00	314.509,63
Ativo	1.582.000,00	311.984,18
Inativo	5.500,00	2.545,45
Pensionista	2.500,00	
Receita de Contribuições Patronais	3.110.000,00	609.172,40
Ativo	3.110.000,00	609.172,40
Inativo		
Pensionista		
Receita Patrimonial	171.000,00	
Receitas Imobiliárias		
Receitas de Valores Mobiliários	171.000,00	
Outras Receitas Patrimoniais		
Receita de Serviços		
Outras Receitas Correntes	120.000,00	28.404,67
Compensação Financeira entre os Regimes	90.000,00	28.404,67
Receita de Aportes Periódicos para Amortização de Déficit Atuarial do RPPS (II)		
Demais Receitas Correntes	30.000,00	
RECEITAS DE CAPITAL (III)		
Alienação de Bens, Direitos e Ativos		
Amortização de Empréstimos		
Outras Receitas de Capital		
TOTAL DAS RECEITAS DO FUNDO EM CAPITALIZAÇÃO (IV) = (I + III - II)	4.991.000,00	952.086,70

 <div>Sistema de Informações Contábeis e Fiscais do Setor Público Brasileiro</div> <div>Tesouro Nacional</div>	Relatório Resumido de Execução Orçamentária
	Prefeitura Municipal de Apiaçás - MT (Poder Executivo)
	Orçamentos Fiscal e da Seguridade Social
	CNPJ: 01321850000154
	Exercício: 2023
	Período de referência: 2º bimestre

RREO-Anexo 04 | Tabela 4 - Demonstrativo das Receitas e Despesas Previdenciárias

Despesas Previdenciárias - RPPS - Fundo em Capitalização (Plano Previdenciário)	Execução da Despesa				
	DOTAÇÃO ATUALIZADA (c)	DESPESAS EMPENHADAS ATÉ O BIMESTRE (d)	DESPESAS LIQUIDADAS ATÉ O BIMESTRE (e)	DESPESAS PAGAS ATÉ O BIMESTRE (f)	INSCRITAS EM RESTOS A PAGAR NÃO PROCESSADOS NO EXERCÍCIO (g)
Despesas	-	-	-	-	-
Benefícios		703.635,23	703.635,23	703.635,23	
Aposentadorias		651.388,39	651.388,39	651.388,39	
Pensões por Morte		52.246,84	52.246,84	52.246,84	
Outras Despesas Previdenciárias	22.500,00	2.162,10	2.092,59	2.092,59	
Compensação Financeira entre os Regimes	20.000,00	2.012,10	2.012,10	2.012,10	
Demais Despesas Previdenciárias	2.500,00	150,00	80,49	80,49	
TOTAL DAS DESPESAS DO FUNDO EM CAPITALIZAÇÃO (V)	22.500,00	705.797,33	705.727,82	705.727,82	
RESULTADO PREVIDENCIÁRIO - FUNDO EM CAPITALIZAÇÃO (VI) = (IV – V)	4.968.500,00	246.289,37	246.358,88	246.358,88	

 <p>Sistema de Informações Contábeis e Fiscais do Setor Público Brasileiro</p> <p>TESOURO NACIONAL</p>	Relatório Resumido de Execução Orçamentária
	Prefeitura Municipal de Apiacás - MT (Poder Executivo)
	Orçamentos Fiscal e da Seguridade Social
	CNPJ: 01321850000154
	Exercício: 2023
	Período de referência: 2º bimestre

RREO-Anexo 04 | Tabela 4 - Demonstrativo das Receitas e Despesas Previdenciárias

Recursos RPPS Arrecadados em Exercícios Anteriores	Previsão Orçamentária PREVISÃO ORÇAMENTÁRIA
Recursos RPPS Arrecadados em Exercícios Anteriores	-
VALOR	

RREO-Anexo 04 | Tabela 4 - Demonstrativo das Receitas e Despesas Previdenciárias

Reserva Orçamentária do RPPS	Previsão Orçamentária PREVISÃO ORÇAMENTÁRIA
Reserva Orçamentária do RPPS	-
VALOR	

RREO-Anexo 04 | Tabela 4 - Demonstrativo das Receitas e Despesas Previdenciárias

Aportes de Recursos para o Fundo em Capitalização do RPPS	Aportes de Recursos APORTES REALIZADOS
Aportes de Recursos para o Fundo em Capitalização do RPPS	-
Plano de Amortização - Contribuição Patronal Suplementar	
Plano de Amortização - Aporte Periódico de Valores Predefinidos	
Outros Aportes para o RPPS	
Recursos para Cobertura de Déficit Financeiro	

RREO-Anexo 04 | Tabela 4 - Demonstrativo das Receitas e Despesas Previdenciárias

Bens e Direitos do RPPS (Fundo em Capitalização)	Período de Referência SALDO ATUAL
Bens e Direitos do RPPS (Fundo em Capitalização)	-
Caixa e Equivalentes de Caixa	33.536.318,70
Investimentos e Aplicações	
Outros Bens e Direitos	267.337,32


RREO-Anexo 04 | Tabela 4 - Demonstrativo das Receitas e Despesas Previdenciárias

Receitas Previdenciárias - RPPS - Fundo em Repartição (Plano Financeiro)	Execução da Receita	
	PREVISÃO ATUALIZADA (a)	RECEITAS REALIZADAS ATÉ O BIMESTRE (b)
Receitas	-	-
RECEITAS CORRENTES (VII)		
Receita de Contribuições dos Segurados		
Ativo		
Inativo		
Pensionista		
Receita de Contribuições Patronais		
Ativo		
Inativo		
Pensionista		
Receita Patrimonial		
Receitas Imobiliárias		
Receitas de Valores Mobiliários		
Outras Receitas Patrimoniais		
Receita de Serviços		
Outras Receitas Correntes		
Compensação Financeira entre os Regimes		
Demais Receitas Correntes		
RECEITAS DE CAPITAL (VIII)		
Alienação de Bens, Direitos e Ativos		
Amortização de Empréstimos		
Outras Receitas de Capital		
TOTAL DAS RECEITAS DO FUNDO EM REPARTIÇÃO (IX) = (VII + VIII)		

 <p>Sistema de Informações Contábeis e Fiscais do Setor Público Brasileiro</p> <p>TESOURO NACIONAL</p>	Relatório Resumido de Execução Orçamentária
	Prefeitura Municipal de Apiacás - MT (Poder Executivo)
	Orçamentos Fiscal e da Seguridade Social
	CNPJ: 01321850000154
	Exercício: 2023
	Período de referência: 2º bimestre

RREO-Anexo 04 | Tabela 4 - Demonstrativo das Receitas e Despesas Previdenciárias

Despesas Previdenciárias - RPPS - Fundo em Repartição (Plano Financeiro)	Execução da Despesa				
	DOTAÇÃO ATUALIZADA (c)	DESPESAS EMPENHADAS ATÉ O BIMESTRE (d)	DESPESAS LIQUIDADAS ATÉ O BIMESTRE (e)	DESPESAS PAGAS ATÉ O BIMESTRE (f)	INSCRITAS EM RESTOS A PAGAR NÃO PROCESSADOS NO EXERCÍCIO (g)
Despesas	-	-	-	-	-
Benefícios					
Aposentadorias					
Pensões por Morte					
Outras Despesas Previdenciárias					
Compensação Financeira entre os Regimes					
Demais Despesas Previdenciárias					
TOTAL DAS DESPESAS DO FUNDO EM REPARTIÇÃO (X)					
RESULTADO PREVIDENCIÁRIO - FUNDO EM REPARTIÇÃO (XI) = (IX - X)					

 <p>Sistema de Informações Contábeis e Fiscais do Setor Público Brasileiro</p> <p>TESOURO NACIONAL</p>	Relatório Resumido de Execução Orçamentária
	Prefeitura Municipal de Apiacás - MT (Poder Executivo)
	Orçamentos Fiscal e da Seguridade Social
	CNPJ: 01321850000154
	Exercício: 2023
	Período de referência: 2º bimestre

RREO-Anexo 04 | Tabela 4 - Demonstrativo das Receitas e Despesas Previdenciárias

Aportes de Recursos para o Fundo em Reparação do RPPS	Aportes de Recursos APORTES REALIZADOS
Aportes de Recursos para o Fundo em Reparação do RPPS	-
Recursos para Cobertura de Insuficiências Financeiras	
Recursos para Formação de Reserva	

RREO-Anexo 04 | Tabela 4 - Demonstrativo das Receitas e Despesas Previdenciárias

Bens e Direitos do RPPS (Fundo em Reparação)	Período de Referência SALDO ATUAL
Bens e Direitos do RPPS (Fundo em Reparação)	-
Caixa e Equivalentes de Caixa	
Investimentos e Aplicações	
Outros Bens e Direitos	


RREO-Anexo 04 | Tabela 4 - Demonstrativo das Receitas e Despesas Previdenciárias

Receitas da Administração - RPPS	Execução da Receita	
	PREVISÃO ATUALIZADA (a)	RECEITAS REALIZADAS ATÉ O BIMESTRE (b)
Receitas da Administração - RPPS	-	-
RECEITAS CORRENTES	9.000,00	18.886,61
TOTAL DAS RECEITAS DA ADMINISTRAÇÃO RPPS - (XII)	9.000,00	18.886,61

 <p>Sistema de Informações Contábeis e Fiscais do Setor Público Brasileiro</p> <p>Tesouro Nacional</p>	Relatório Resumido de Execução Orçamentária
	Prefeitura Municipal de Apicás - MT (Poder Executivo)
	Orçamentos Fiscal e da Seguridade Social
	CNPJ: 01321850000154
	Exercício: 2023
	Período de referência: 2º bimestre

RREO-Anexo 04 | Tabela 4 - Demonstrativo das Receitas e Despesas Previdenciárias

Despesas da Administração - RPPS	Execução da Despesa				
	DOTAÇÃO ATUALIZADA (c)	DESPESAS EMPENHADAS ATÉ O BIMESTRE (d)	DESPESAS LIQUIDADAS ATÉ O BIMESTRE (e)	DESPESAS PAGAS ATÉ O BIMESTRE (f)	INSCRITAS EM RESTOS A PAGAR NÃO PROCESSADOS NO EXERCÍCIO (g)
Despesas da Administração - RPPS	-	-	-	-	-
DESPESAS CORRENTES (XII)	331.500,00	152.886,85	80.957,15	78.024,25	
Pessoal e Encargos Sociais	105.000,00	29.848,12	29.848,12	29.848,12	
Demais Despesas Correntes	226.500,00	123.038,73	51.109,03	48.176,13	
DESPESAS DE CAPITAL (XIV)	6.000,00				
TOTAL DAS DESPESAS DA ADMINISTRAÇÃO RPPS (XV) = (XII + XIV)	337.500,00	152.886,85	80.957,15	78.024,25	
RESULTADO DA ADMINISTRAÇÃO RPPS (XVI) = (XII - XV)	-328.500,00	-134.000,24	-62.070,54	-59.137,64	

 <p>Sistema de Informações Contábeis e Fiscais do Setor Público Brasileiro</p> <p>TESOURO NACIONAL</p>	Relatório Resumido de Execução Orçamentária
	Prefeitura Municipal de Apiacás - MT (Poder Executivo)
	Orçamentos Fiscal e da Seguridade Social
	CNPJ: 01321850000154
	Exercício: 2023
	Período de referência: 2º bimestre

RREO-Anexo 04 | Tabela 4 - Demonstrativo das Receitas e Despesas Previdenciárias

Bens e Direitos - Administração do RPPS	Período de Referência
	SALDO ATUAL
Bens e Direitos - Administração do RPPS	-
Caixa e Equivalentes de Caixa	26.978,64
Investimentos e Aplicações	
Outros Bens e Direitos	


RREO-Anexo 04 | Tabela 4 - Demonstrativo das Receitas e Despesas Previdenciárias

Receitas Previdenciárias (Benefícios Mantidos Pelo Tesouro)	Execução da Receita	
	PREVISÃO ATUALIZADA (a)	RECEITAS REALIZADAS ATÉ O BIMESTRE (b)
Receitas Previdenciárias (Benefícios Mantidos Pelo Tesouro)	-	-
Contribuições dos Servidores		
Demais Receitas Previdenciárias		
TOTAL DAS RECEITAS (BENEFÍCIOS MANTIDOS PELO TESOURO) (XVII)		

 <div>Sistema de Informações Contábeis e Fiscais do Setor Público Brasileiro</div> <div>Tesouro Nacional</div>	Relatório Resumido de Execução Orçamentária
	Prefeitura Municipal de Apicás - MT (Poder Executivo)
	Orçamentos Fiscal e da Seguridade Social
	CNPJ: 01321850000154
	Exercício: 2023
	Período de referência: 2º bimestre

RREO-Anexo 04 | Tabela 4 - Demonstrativo das Receitas e Despesas Previdenciárias

Despesas Previdenciárias (Benefícios Mantidos Pelo Tesouro)	Execução da Despesa				
	DOTAÇÃO ATUALIZADA (c)	DESPESAS EMPENHADAS ATÉ O BIMESTRE (d)	DESPESAS LIQUIDADAS ATÉ O BIMESTRE (e)	DESPESAS PAGAS ATÉ O BIMESTRE (f)	INSCRITAS EM RESTOS A PAGAR NÃO PROCESSADOS NO EXERCÍCIO (g)
Despesas Previdenciárias (Benefícios Mantidos Pelo Tesouro)	-	-	-	-	-
Aposentadorias					
Pensões					
Outras Despesas Previdenciárias					
TOTAL DAS DESPESAS (BENEFÍCIOS MANTIDOS PELO TESOURO) (XVIII)					
RESULTADO DOS BENEFÍCIOS MANTIDOS PELO TESOURO (XIX) = (XVII - XVIII)					


 <p>Sistema de Informações Contábeis e Fiscais do Setor Público Brasileiro</p> <p>TESOURO NACIONAL</p>	Relatório Resumido de Execução Orçamentária
	Prefeitura Municipal de Apiacás - MT (Poder Executivo)
	Orçamentos Fiscal e da Seguridade Social
	CNPJ: 01321850000154
	Exercício: 2023
	Período de referência: 2º bimestre

RREO-Anexo 04 | Tabela 4 - Demonstrativo das Receitas e Despesas Previdenciárias

Notas Explicativas	Valores
	30/04/2023
Notas Explicativas	-
Notas Explicativas	


RREO-Anexo 06 | Tabela 6.3 - Demonstrativo dos Resultados Primário e Nominal - Municípios

Cálculo Acima da Linha - Receitas Primárias	Receita Orçamentária	
	PREVISÃO ATUALIZADA	Até o Bimestre / 2023 RECEITAS REALIZADAS (a)
Cálculo Acima da Linha - Receitas Primárias	-	-
RECEITAS CORRENTES (EXCETO FONTES RPPS) (I)	65.130.000,00	19.759.077,91
Impostos, Taxas e Contribuições de Melhoria	4.002.000,00	1.871.397,48
IPTU	441.000,00	57.192,84
ISS	957.000,00	277.482,26
ITBI	552.000,00	834.523,00
IRRF	1.450.000,00	409.741,98
Outros Impostos, Taxas e Contribuições de Melhoria	602.000,00	292.457,40
Contribuições	900.000,00	275.315,70
Receita Patrimonial	815.000,00	861.046,93
Aplicações Financeiras (II)	810.000,00	861.046,93
Outras Receitas Patrimoniais	5.000,00	
Transferências Correntes	58.405.000,00	16.423.896,86
Cota-Parte do FPM	13.401.000,00	4.236.657,88
Cota-Parte do ICMS	20.000.000,00	5.442.804,79
Cota-Parte do IPVA	650.000,00	212.037,27
Cota-Parte do ITR	880.000,00	190.895,08
Transferências da LC nº 61/1989	68.000,00	33.409,41
Transferências do FUNDEB	8.500.000,00	2.765.009,95
Outras Transferências Correntes	14.906.000,00	3.543.082,48
Demais Receitas Correntes	1.008.000,00	327.420,94
Outras Receitas Financeiras (III)		
Receitas Correntes Restantes	1.008.000,00	327.420,94
RECEITAS PRIMÁRIAS CORRENTES (EXCETO FONTES RPPS) (IV) = (I - (II + III))	64.320.000,00	18.898.030,98
RECEITAS PRIMÁRIAS CORRENTES (COM FONTES RPPS) (V)	4.820.000,00	952.086,70
RECEITAS NÃO PRIMÁRIAS CORRENTES (COM FONTES RPPS) (VI)	180.000,00	18.886,61
RECEITAS DE CAPITAL (EXCETO FONTES RPPS) (VII)	4.120.000,00	440.644,50
Operações de Crédito (VIII)	200.000,00	
Amortização de Empréstimos (IX)		
Alienação de Bens	115.000,00	
Receitas de Alienação de Investimentos Temporários (X)		
Receitas de Alienação de Investimentos Permanentes (XI)		
Outras Alienações de Bens	115.000,00	
Transferências de Capital	3.805.000,00	440.644,50
Convênios	2.865.000,00	40.644,50
Outras Transferências de Capital	940.000,00	400.000,00
Outras Receitas de Capital		
Outras Receitas de Capital Não Primárias (XII)		
Outras Receitas de Capital Primárias		
RECEITAS PRIMÁRIAS DE CAPITAL (EXCETO FONTES RPPS) (XIII) = (VII - (VIII + IX + X + XI + XII))	3.920.000,00	440.644,50
RECEITAS PRIMÁRIAS DE CAPITAL (COM FONTES RPPS) (XIV)		
RECEITAS NÃO PRIMÁRIAS DE CAPITAL (COM FONTES RPPS) (XV)		
RECEITA PRIMÁRIA TOTAL (XVI) = (IV + V + XII + XIV)	73.060.000,00	20.290.762,18
RECEITA PRIMÁRIA TOTAL (EXCETO FONTES RPPS) (XVII) = (IV + XIII)	68.240.000,00	19.338.675,48

 <p>Sistema de Informações Contábeis e Fiscais do Setor Público Brasileiro</p> <p>TESOURO NACIONAL</p>	Relatório Resumido de Execução Orçamentária
	Prefeitura Municipal de Apicás - MT (Poder Executivo)
	Orçamentos Fiscal e da Seguridade Social
	CNPJ: 01321850000154
	Exercício: 2023
	Período de referência: 2º bimestre

RREO-Anexo 06 | Tabela 6.3 - Demonstrativo dos Resultados Primário e Nominal - Municípios

Cálculo Acima da Linha - Despesas Primárias	Despesa Orçamentária						
	DOTAÇÃO ATUALIZADA	DESPESAS EMPENHADAS	DESPESAS LIQUIDADAS	DESPESAS PAGAS (a)	Até o Bimestre / 2023		
					RESTOS A PAGAR PROCESSADOS PAGOS (b)	RESTOS A PAGAR NÃO PROCESSADOS LIQUIDADOS	PAGOS (c)
Cálculo Acima da Linha - Despesas Primárias	-	-	-	-	-	-	-
DESPESAS CORRENTES (EXCETO FONTES RPPS) (XVIII)	58.343,550,00	18.601,708,12	15,005,370,71	14,239,481,44	320,640,78	458,330,77	454,181,37
Pessoal e Encargos Sociais	27,944,005,00	8,403,558,43	8,399,208,06	8,038,619,36	133,404,38		
Juros e Encargos da Dívida (XIX)	205,650,00	48,135,59	48,135,59	48,135,59			
Outras Despesas Correntes	30,193,895,00	10,150,014,10	6,558,027,06	6,152,726,49	187,236,40	458,330,77	454,181,37
DESPESAS PRIMÁRIAS CORRENTES (EXCETO FONTES RPPS) (XX) = (XVIII - XIX)	58,137,900,00	18,553,572,53	14,957,235,12	14,191,345,85	320,640,78	458,330,77	454,181,37
DESPESAS PRIMÁRIAS CORRENTES (COM FONTES RPPS) (XXI)	2,534,000,00	858,684,18	786,684,97	783,752,07	90,00		
DESPESAS NÃO PRIMÁRIAS CORRENTES (COM FONTES RPPS) (XXII)							
DESPESAS DE CAPITAL (EXCETO FONTES RPPS) (XXIII)	13,823,797,79	3,795,650,52	2,077,025,53	2,007,248,88	206,675,33	158,485,62	189,015,66
Investimentos	13,603,797,79	3,694,195,34	1,975,570,35	1,905,793,70	206,675,33	158,485,62	189,015,66
Inversões Financeiras							
Concessão de Empréstimos e Financiamentos (XXIV)							
Aquisição de Título de Capital já Integralizado (XXV)							
Aquisição de Título de Crédito (XXVI)							
Demais Inversões Financeiras							
Amortização da Dívida (XXVII)	320,000,00	101,455,18	101,455,18	101,455,18			
DESPESAS PRIMÁRIAS DE CAPITAL (EXCETO FONTES RPPS) (XXVIII) = (XXIII - (XXIV + XXV + XXVI + XXVII))	13,603,797,79	3,694,195,34	1,975,570,35	1,905,793,70	206,675,33	158,485,62	189,015,66
RESERVA DE CONTINGÊNCIA (XXIX)	100,000,00						
DESPESAS PRIMÁRIAS DE CAPITAL (COM FONTES RPPS) (XXX)	6,000,00						
DESPESAS NÃO PRIMÁRIAS DE CAPITAL (COM FONTES RPPS) (XXXI)							
DESPESA PRIMÁRIA TOTAL (XXXII) = (XX + XXI + XXVIII + XXIX + XXX)	74,381,697,79	23,106,452,05	17,719,490,44	16,880,891,62	527,406,11	616,816,39	643,197,03
DESPESA PRIMÁRIA TOTAL (EXCETO FONTES RPPS) (XXXIII) = (XX + XXVIII + XXXI)	71,841,697,79	22,247,767,87	16,332,805,47	16,097,139,55	527,316,11	616,816,39	643,197,03

 <p>Sistema de Informações Contábeis e Fiscais do Setor Público Brasileiro</p> <p>TESOURO NACIONAL</p>	Relatório Resumido de Execução Orçamentária
	Prefeitura Municipal de Apicás - MT (Poder Executivo)
	Orçamentos Fiscal e da Seguridade Social
	CNPJ: 01321850000154
	Exercício: 2023
	Período de referência: 2º bimestre

RREO-Anexo 06 | Tabela 6.3 - Demonstrativo dos Resultados Primário e Nominal - Municípios

Resultado Primário - Acima da Linha	Até o Bimestre / 2023
	VALOR
Resultado Primário - Acima da Linha	-
RESULTADO PRIMÁRIO (COM RPPS) - Acima da Linha (XXXIV) = (XVIa - (XXXIIa + XXXIIb + XXXIIc))	2.239,267,42
RESULTADO PRIMÁRIO (SEM RPPS) - Acima da Linha (XXXV) = (XVIIa - (XXXIIa + XXXIIb + XXXIIc))	2.071,022,79

RREO-Anexo 06 | Tabela 6.3 - Demonstrativo dos Resultados Primário e Nominal - Municípios

Meta Fiscal para o Resultado Primário	Meta Fixada na LDO
	VALOR CORRENTE
Meta Fiscal para o Resultado Primário	-
Meta fixada no Anexo de Metas Fiscais da LDO para o exercício de referência	-485,000,00

RREO-Anexo 06 | Tabela 6.3 - Demonstrativo dos Resultados Primário e Nominal - Municípios

Juros Nominais	Até o Bimestre / 2023
	VALOR INCORRIDO
Juros Nominais	-
Juros, Encargos e Variações Monetárias Ativos (Exceto RPPS) (XXXVI)	861,046,93
Juros, Encargos e Variações Monetárias Passivos (Exceto RPPS) (XXXVII)	48,135,59

RREO-Anexo 06 | Tabela 6.3 - Demonstrativo dos Resultados Primário e Nominal - Municípios

Resultado Nominal - Acima da Linha	Até o Bimestre / 2023
	VALOR
Resultado Nominal - Acima da Linha	-
RESULTADO NOMINAL (SEM RPPS) - Acima da Linha (XXXVIII) = XXXV + (XXXVI - XXXVII)	2.883,934,13

RREO-Anexo 06 | Tabela 6.3 - Demonstrativo dos Resultados Primário e Nominal - Municípios

Cálculo Abaixo da Linha - Resultado Nominal	Saldo	
	Em 31/12/2022 (a)	Até o Bimestre 2023 (b)
Cálculo Abaixo da Linha - Resultado Nominal	-	-
DÍVIDA CONSOLIDADA (XXXIX)	994,114,05	892,658,87
DEDUÇÕES (XL)	23.712,228,88	27.566,413,33
Disponibilidade de Caixa	23.712,228,88	27.566,413,33
Disponibilidade de Caixa Bruta	24.047,711,53	28.139,646,70
(-) Restos a Pagar Processados (XLI)	1.141,50	0,00
(-) Depósitos Restituíveis e Valores Vinculados	334,341,15	573,233,37
Demais Haveres Financeiros	0,00	0,00
DÍVIDA CONSOLIDADA LÍQUIDA (XLII) = (XXXIX - XL)	-22.718,114,83	-26.673,754,46

RREO-Anexo 06 | Tabela 6.3 - Demonstrativo dos Resultados Primário e Nominal - Municípios


Resultado Nominal - Abaixo da Linha	Até o Bimestre / 2023
	VALOR
Resultado Nominal - Abaixo da Linha	-
RESULTADO NOMINAL (SEM RPPS) - Abaixo da Linha (XLIII) = (XLIIa - XLIIb)	3.955,639,63

RREO-Anexo 06 | Tabela 6.3 - Demonstrativo dos Resultados Primário e Nominal - Municípios

Meta Fiscal para o Resultado Nominal	Meta Fixada na LDO
	VALOR CORRENTE
Meta Fiscal para o Resultado Nominal	-
Meta fixada no Anexo de Metas Fiscais da LDO para o exercício de referência	120,000,00

RREO-Anexo 06 | Tabela 6.3 - Demonstrativo dos Resultados Primário e Nominal - Municípios

Ajuste Metodológico	Até o Bimestre / 2023
	VALOR
Ajuste Metodológico	-
VARIAÇÃO DO SALDO DE RPP (XLIV) = (XLIIb - XLIIa)	0,00
RECEITA DE ALIENAÇÃO DE INVESTIMENTOS PERMANENTES (XLV) = (XI)	
VARIAÇÃO CAMBIAL (XLVI)	
VARIAÇÃO DO SALDO DE PRECATÓRIOS INTEGRANTES DA DC (XLVII)	
VARIAÇÃO DO SALDO DAS DEMAIS OBRIGAÇÕES INTEGRANTES DA DC (XLVIII)	
OUTROS AJUSTES (XLIX)	
RESULTADO NOMINAL (SEM RPPS) AJUSTADO - Abaixo da Linha (L) = (XLIII + (XLIV - XLV - XLVI + XLVII + XLVIII) +/- (XLIX))	3.955,639,63

 <p>Sistema de Informações Contábeis e Fiscais do Setor Público Brasileiro</p> <p>TESOURO NACIONAL</p>	Relatório Resumido de Execução Orçamentária
	Prefeitura Municipal de Apiacás - MT (Poder Executivo)
	Orçamentos Fiscal e da Seguridade Social
	CNPJ: 01321850000154
	Exercício: 2023
	Período de referência: 2º bimestre

RREO-Anexo 06 | Tabela 6.3 - Demonstrativo dos Resultados Primário e Nominal - Municípios

Resultado Primário - Abaixo da Linha	Até o Bimestre / 2023
	VALOR
Resultado Primário - Abaixo da Linha	-
RESULTADO PRIMÁRIO (SEM RPPS) - Abaixo da Linha (LI) = (L) - (XXXVI - XXXVII)	3.142.728,29

RREO-Anexo 06 | Tabela 6.3 - Demonstrativo dos Resultados Primário e Nominal - Municípios

Informações Adicionais	PREVISÃO ORÇAMENTÁRIA
	PREVISÃO ORÇAMENTÁRIA
Informações Adicionais	-
SALDO DE EXERCÍCIOS ANTERIORES	3.117.347,79
Recursos Arrecadados em Exercícios Anteriores - RPPS	
Superávit Financeiro Utilizado para Abertura e Reabertura de Créditos Adicionais	3.117.347,79
RESERVA ORÇAMENTÁRIA DO RPPS	

RREO-Anexo 06 | Tabela 6.3 - Demonstrativo dos Resultados Primário e Nominal - Municípios

Notas Explicativas	Valores
	30/04/2023
Notas Explicativas	-
Notas Explicativas	


 <div>Sistema de Informações Contábeis e Fiscais do Setor Público Brasileiro</div> <div>TESOURO NACIONAL</div>	Relatório Resumido de Execução Orçamentária
	Prefeitura Municipal de Apiaçás - MT (Poder Executivo)
	Orçamentos Fiscal e da Seguridade Social
	CNPJ: 01321850000154
	Exercício: 2023
	Período de referência: 2º bimestre

RREO-Anexo 07 | Tabela 7.0 - Demonstrativo dos Restos à Pagar por Poder e Órgão - Municípios

Poder/Órgão	Poder/Órgão										
	RESTOS A PAGAR PROCESSADOS					RESTOS A PAGAR NÃO PROCESSADOS					
	Inscritos		Pagos (c)	Cancelados (d)	Saldo e = (a + b) - (c + d)	Inscritos		Liquidadados (h)	Pagos (i)	Cancelados (j)	Saldo k = (f + g) - (i + j)
	Em Exercícios Anteriores (a)	Em 31 de dezembro de 2022 (b)				Em Exercícios Anteriores (f)	Em 31 de dezembro de 2022 (g)				
RESTOS A PAGAR (EXCETO INTRA-ORÇAMENTÁRIOS) (I)	1.051,50	515.529,82	515.335,85		1.345,47	35.971,87	1.469.352,81	616.816,39	643.197,03		862.127,65
PODER EXECUTIVO	1.051,50	494.917,48	494.823,49		1.345,47	35.971,87	1.412.383,81	562.227,39	588.683,03		859.652,65
PODER LEGISLATIVO		20.612,36	20.612,36		0,00		56.969,00	54.769,00	54.514,00		2.475,00
Câmara Municipal		20.612,36	20.612,36		0,00		56.969,00	54.769,00	54.514,00		2.475,00
Tribunal de Contas do Município											
RESTOS A PAGAR (INTRA-ORÇAMENTÁRIOS) (II)		12.170,26	12.170,26		0,00						0,00
TOTAL (III = I + II)	1.051,50	527.700,08	527.406,11		1.345,47	35.971,87	1.469.352,81	616.816,39	643.197,03		862.127,65

RREO-Anexo 07 | Tabela 7.0 - Demonstrativo dos Restos à Pagar por Poder e Órgão - Municípios

Poder/Órgão - Intra	Poder/Órgão - Intra										
	RESTOS A PAGAR PROCESSADOS					RESTOS A PAGAR NÃO PROCESSADOS					
	Inscritos		Pagos (c)	Cancelados (d)	Saldo e = (a + b) - (c + d)	Inscritos		Liquidadados (h)	Pagos (i)	Cancelados (j)	Saldo k = (f + g) - (i + j)
	Em Exercícios Anteriores (a)	Em 31 de dezembro de 2022 (b)				Em Exercícios Anteriores (f)	Em 31 de dezembro de 2022 (g)				
RESTOS A PAGAR (INTRA-ORÇAMENTÁRIOS) (II)		12.170,26	12.170,26		0,00						0,00
PODER EXECUTIVO		12.170,26	12.170,26		0,00						0,00
PODER LEGISLATIVO											
Câmara Municipal											
Tribunal de Contas do Município											

 <p>Sistema de Informações Contábeis e Fiscais do Setor Público Brasileiro</p> <p>TESOURO NACIONAL</p>	Relatório Resumido de Execução Orçamentária
	Prefeitura Municipal de Apiacás - MT (Poder Executivo)
	Orçamentos Fiscal e da Seguridade Social
	CNPJ: 01321850000154
	Exercício: 2023
	Período de referência: 2º bimestre

RREO-Anexo 07 | Tabela 7.0 - Demonstrativo dos Restos à Pagar por Poder e Órgão - Municípios

Notas Explicativas	Valores
	30/04/2023
Notas Explicativas	-
Notas Explicativas	

RREO-Anexo 13 | Tabela 13.0 - Demonstrativo das Parcerias Público-Privadas

Impactos das Contratações de PPP	Especificação de PPP	
	SALDO TOTAL EM 31 DE DEZEMBRO DO EXERCÍCIO ANTERIOR	SALDO FINAL ATÉ O BIMESTRE
Impactos das Contratações de PPP	-	-
TOTAL DE ATIVOS		
Ativos Constituídos pela SPE		
TOTAL DE PASSIVOS		
Obrigações decorrentes de Ativos Constituídos pela SPE		
Provisões de PPP		
Outros Passivos		
ATOS POTENCIAIS PASSIVOS		
Obrigações Contratuais		
Riscos não Provisionados		
Garantias Concedidas		
Outros Passivos Contingentes		

 <p>Sistema de Informações Contábeis e Fiscais do Setor Público Brasileiro</p> <p>TESOURO NACIONAL</p>	Relatório Resumido de Execução Orçamentária
	Prefeitura Municipal de Apicás - MT (Poder Executivo)
	Orçamentos Fiscal e da Seguridade Social
	CNPJ: 0132185000154
	Exercício: 2023
	Período de referência: 2º bimestre

RREO-Anexo 13 | Tabela 13.0 - Demonstrativo das Parcerias Público-Privadas | Do Ente Federado, exceto estatais não dependentes - Contratadas (I.1)

Despesas de PPP Do Ente Federado, exceto estatais não dependentes - Contratadas (I.1)	Despesas de PPP										
	EXERCÍCIO ANTERIOR	EXERCÍCIO CORRENTE (EC)	<EC + 1>	<EC + 2>	<EC + 3>	<EC + 4>	<EC + 5>	<EC + 6>	<EC + 7>	<EC + 8>	<EC + 9>

RREO-Anexo 13 | Tabela 13.0 - Demonstrativo das Parcerias Público-Privadas | Do Ente Federado, exceto estatais não dependentes - A Contratar (I.2)

Despesas de PPP Do Ente Federado, exceto estatais não dependentes - A contratar (I.2)	Despesas de PPP										
	EXERCÍCIO ANTERIOR	EXERCÍCIO CORRENTE (EC)	<EC + 1>	<EC + 2>	<EC + 3>	<EC + 4>	<EC + 5>	<EC + 6>	<EC + 7>	<EC + 8>	<EC + 9>

RREO-Anexo 13 | Tabela 13.0 - Demonstrativo das Parcerias Público-Privadas | Das Estatais Não-Dependentes (II.1)


Despesas de PPP Das Estatais Não-dependentes - Contratadas (II.1)	Despesas de PPP										
	EXERCÍCIO ANTERIOR	EXERCÍCIO CORRENTE (EC)	<EC + 1>	<EC + 2>	<EC + 3>	<EC + 4>	<EC + 5>	<EC + 6>	<EC + 7>	<EC + 8>	<EC + 9>

RREO-Anexo 13 | Tabela 13.0 - Demonstrativo das Parcerias Público-Privadas | Das Estatais Não-Dependentes - A contratar (II.2)

Despesas de PPP Das Estatais Não-dependentes - A contratar (II.2)	Despesas de PPP										
	EXERCÍCIO ANTERIOR	EXERCÍCIO CORRENTE (EC)	<EC + 1>	<EC + 2>	<EC + 3>	<EC + 4>	<EC + 5>	<EC + 6>	<EC + 7>	<EC + 8>	<EC + 9>

RREO-Anexo 13 | Tabela 13.0 - Demonstrativo das Parcerias Público-Privadas

Total das Despesas de PPP	Despesas de PPP										
	EXERCÍCIO ANTERIOR	EXERCÍCIO CORRENTE (EC)	<EC + 1>	<EC + 2>	<EC + 3>	<EC + 4>	<EC + 5>	<EC + 6>	<EC + 7>	<EC + 8>	<EC + 9>
Total das Despesas de PPP	*	*	*	*	*	*	*	*	*	*	*
TOTAL DAS DESPESAS DE PPP DO ENTE FEDERADO (I) = (I.1 + I.2)											
TOTAL DAS DESPESAS DE PPP DAS ESTATAIS NÃO-DEPENDENTES (II) = (II.1 + II.2)											
TOTAL DAS DESPESAS DE PPP (III) = (I + II)											
RECEITA CORRENTE LÍQUIDA (RCL) (IV)											
TOTAL DAS DESPESAS CONSIDERADAS PARA O LIMITE = (I)											
TOTAL DAS DESPESAS CONSIDERADAS PARA O LIMITE / RCL (%) (V) = (I / IV)											

 <p>Sistema de Informações Contábeis e Fiscais do Setor Público Brasileiro</p> <p>TESOURO NACIONAL</p>	Relatório Resumido de Execução Orçamentária
	Prefeitura Municipal de Apiaçás - MT (Poder Executivo)
	Orçamentos Fiscal e da Seguridade Social
	CNPJ: 01321850000154
	Exercício: 2023
	Período de referência: 2º bimestre

RREO-Anexo 13 | Tabela 13.0 - Demonstrativo das Parcerias Público-Privadas

Notas Explicativas	Valores 30/04/2023
Notas Explicativas	-

RREO-Anexo 14 | Tabela 14.0 - Demonstrativo Simplificado do Relatório Resumido da Execução Orçamentária - Municípios e DF

Balanco Orçamentário	Valores Até o Bimestre
Balanco Orçamentário	-
RECEITAS	
Previsão Inicial	74.250.000,00
Previsão Atualizada	74.250.000,00
Receitas Realizadas	21.170.695,72
Déficit Orçamentário	
Saldos de Exercícios Anteriores (Utilizados para Créditos Adicionais)	3.117.347,79
DESPESAS	
Dotação Inicial	71.790.000,00
Dotação Atualizada	74.907.347,79
Despesas Empenhadas	23.256.042,82
Despesas Liquidadas	17.869.081,21
Despesas Pagas	17.030.482,39
Superávit Orçamentário	3.301.614,51

RREO-Anexo 14 | Tabela 14.0 - Demonstrativo Simplificado do Relatório Resumido da Execução Orçamentária - Municípios e DF

Despesas por Função/Subfunção	Valores Até o Bimestre
Despesas por Função/Subfunção	-
Despesas Empenhadas	23.256.042,82
Despesas Liquidadas	17.869.081,21

RREO-Anexo 14 | Tabela 14.0 - Demonstrativo Simplificado do Relatório Resumido da Execução Orçamentária - Municípios e DF

Receita Corrente Líquida - RCL	Valores Até o Bimestre
Receita Corrente Líquida - RCL	-
Receita Corrente Líquida	64.477.110,46
Receita Corrente Líquida Ajustada para Cálculo dos Limites de Endividamento	64.477.110,46
Receita Corrente Líquida Ajustada para Cálculo dos Limites da Despesa com Pessoal	64.391.178,46


RREO-Anexo 14 | Tabela 14.0 - Demonstrativo Simplificado do Relatório Resumido da Execução Orçamentária - Municípios e DF

Receitas e Despesas do Regime Próprio de Previdência dos Servidores	Valores Até o Bimestre
Receitas e Despesas do Regime Próprio de Previdência dos Servidores	-
Fundo em Capitalização (PLANO PREVIDENCIÁRIO)	
Receitas Previdenciárias Realizadas	952.086,70
Despesas Previdenciárias Empenhadas	705.797,33
Despesas Previdenciárias Liquidadas	705.727,82
Despesas Previdenciárias Pagas	705.727,82
Resultado Previdenciário	246.358,88
Fundo em Repartição (PLANO FINANCEIRO)	
Receitas Previdenciárias Realizadas	
Despesas Previdenciárias Empenhadas	
Despesas Previdenciárias Liquidadas	
Despesas Previdenciárias Pagas	
Resultado Previdenciário	

RREO-Anexo 14 | Tabela 14.0 - Demonstrativo Simplificado do Relatório Resumido da Execução Orçamentária - Municípios e DF

Resultados Primário e Nominal	Verificação das Metas dos Resultados Nominal e Primário		
	Meta Fixada no Anexo de Metas Fiscais da LDO (a)	Resultado Apurado até o Bimestre (b)	% em Relação à Meta (b/a)
Resultados Primário e Nominal	-	-	-
RESULTADO PRIMÁRIO (SEM RPPS) - Acima da Linha	-485.000,00	2.071.022,79	427,02
RESULTADO NOMINAL (SEM RPPS) - Abaixo da Linha	120.000,00	3.955.639,63	3.296,37

RREO-Anexo 14 | Tabela 14.0 - Demonstrativo Simplificado do Relatório Resumido da Execução Orçamentária - Municípios e DF

 <p>Sistema de Informações Contábeis e Fiscais do Setor Público Brasileiro</p> <p>TESOURO NACIONAL</p>	Relatório Resumido de Execução Orçamentária
	Prefeitura Municipal de Apicás - MT (Poder Executivo)
	Orçamentos Fiscal e da Seguridade Social
	CNPJ: 01321850000154
	Exercício: 2023
	Período de referência: 2º bimestre

Restos a Pagar por Poder e Ministério Público	Estágios dos Restos a Pagar			
	Inscrição	Cancelamento Até o Bimestre	Pagamento Até o Bimestre	Saldo a Pagar
Restos a Pagar por Poder e Ministério Público	-	-	-	-
RESTOS A PAGAR PROCESSADOS	528.751,58	0,00	527.406,11	1.345,47
Poder Executivo	508.139,22	0,00	506.793,75	1.345,47
Poder Legislativo	20.612,36	0,00	20.612,36	0,00
Poder Judiciário				
Ministério Público				
Defensoria Pública				
RESTOS A PAGAR NÃO PROCESSADOS	1.505.324,68	0,00	643.197,03	862.127,65
Poder Executivo	1.448.335,68	0,00	588.683,03	859.652,65
Poder Legislativo	56.989,00	0,00	54.514,00	2.475,00
Poder Judiciário				
Ministério Público				
Defensoria Pública				
TOTAL	2.034.076,26	0,00	1.170.603,14	863.473,12

RREO-Anexo 14 | Tabela 14.0 - Demonstrativo Simplificado do Relatório Resumido da Execução Orçamentária - Municípios e DF

Despesas com Manutenção e Desenvolvimento do Ensino	Apuração das Despesas com Ensino		
	Valor Apurado Até o Bimestre	Limites Constitucionais Anuais	
		% Mínimo a Aplicar no Exercício	% Aplicado Até o Bimestre
Despesas com Manutenção e Desenvolvimento do Ensino	-	-	-
Mínimo Anual de <18% / 25%> das Receitas de Impostos na Manutenção e Desenvolvimento do Ensino			
Mínimo Anual de 70% do FUNDEB na Remuneração dos Profissionais da Educação Básica			
Percentual de 50% da Complementação da União ao FUNDEB (VAAT) na Educação Infantil			
Mínimo de 15% da Complementação da União ao FUNDEB (VAAT) em Despesas de Capital			

RREO-Anexo 14 | Tabela 14.0 - Demonstrativo Simplificado do Relatório Resumido da Execução Orçamentária - Municípios e DF

Receitas de Operações de Crédito e Despesas de Capital	Apuração das Receitas de Operações de Crédito e Despesas de Capital	
	Valor Apurado no Exercício	Saldo Não Realizado
Receitas de Operações de Crédito e Despesas de Capital	-	-
Receitas de Operações de Crédito		
Despesa de Capital Líquida		

RREO-Anexo 14 | Tabela 14.0 - Demonstrativo Simplificado do Relatório Resumido da Execução Orçamentária - Municípios e DF

Projeção Atuarial dos Regimes de Previdência	Exercício de Apuração			
	Exercício	10º Exercício	20º Exercício	35º Exercício
Projeção Atuarial dos Regimes de Previdência	-	-	-	-
Fundo em Capitalização (Plano Previdenciário)				
Receitas Previdenciárias				
Despesas Previdenciárias				
Resultado Previdenciário				
Fundo em Repartição (Plano Financeiro)				
Receitas Previdenciárias				
Despesas Previdenciárias				
Resultado Previdenciário				

RREO-Anexo 14 | Tabela 14.0 - Demonstrativo Simplificado do Relatório Resumido da Execução Orçamentária - Municípios e DF


Receita da Alienação de Ativos e Aplicação dos Recursos	Apuração da Receita da Alienação de Ativos e Aplicação dos Recursos	
	Valor Apurado no Exercício	Saldo a Realizar
Receita da Alienação de Ativos e Aplicação dos Recursos	-	-
Receitas da Alienação de Ativos		
Aplicação dos Recursos da Alienação de Ativos		

RREO-Anexo 14 | Tabela 14.0 - Demonstrativo Simplificado do Relatório Resumido da Execução Orçamentária - Municípios e DF

Despesas com Ações e Serviços Públicos de Saúde	Apuração das Despesas com Saúde		
	Valor Apurado Até o Bimestre	Limites Constitucionais Anuais	
		% Mínimo a Aplicar no Exercício	% Aplicado Até o Bimestre
Despesas com Ações e Serviços Públicos de Saúde	-	-	-
Despesas com Ações e Serviços Públicos de Saúde Executadas com Recursos de Impostos			

RREO-Anexo 14 | Tabela 14.0 - Demonstrativo Simplificado do Relatório Resumido da Execução Orçamentária - Municípios e DF

Despesas de Caráter Continuado Derivadas de PPP	Valor Realizado no Período
	Valor Apurado no Exercício Corrente
Despesas de Caráter Continuado Derivadas de PPP	-

 <p>Sistema de Informações Contábeis e Fiscais do Setor Público Brasileiro</p> <p>TESOURO NACIONAL</p>	Relatório Resumido de Execução Orçamentária
	Prefeitura Municipal de Apiacás - MT (Poder Executivo)
	Orçamentos Fiscal e da Seguridade Social
	CNPJ: 01321850000154
	Exercício: 2023
	Período de referência: 2º bimestre

Despesas de Caráter Continuada Derivadas de PPP	Valor Realizado no Período
Total das Despesas Consideradas para o Limite / RCL (%)	Valor Apurado no Exercício Corrente

RREO-Anexo 14 | Tabela 14.0 - Demonstrativo Simplificado do Relatório Resumido da Execução Orçamentária - Municípios e DF

Notas Explicativas	Valores
	30/04/2023
Notas Explicativas	-
Notas Explicativas	

Lista de Assinaturas

Assinatura: 1
Assinatura: 2
Assinatura: 3
Assinatura: 4
Assinatura: 5

As assinaturas digitais podem ser verificadas no arquivo PDF.

LICITAÇÃO
AVISO DE ABERTURA DE LICITAÇÃO

PROCESSO LICITATÓRIO Nº 046/2023

PREGÃO ELETRÔNICO Nº 009/2023

A Prefeitura Municipal de Apiacás, Estado de Mato Grosso, comunica aos interessados que será aberta licitação na modalidade **Pregão Eletrônico 009/2023** no dia 06/06/2023 às **08:00 (oito) horas**, (Horário de Brasília). Este pregão será regido pelo Decreto Municipal nº. 0156/2008, Lei Federal 10.520/2002, com aplicação subsidiária da Lei nº. 8.666/93, suas alterações e demais disposições Legais aplicáveis, LOCAL: Portal: Bolsa de Licitações do Brasil – BLL www.bll.org.br

OBJETO: REGISTRO DE PREÇO PARA FUTURA E EVENTUAL AQUISIÇÃO DE PRODUTOS DE LIMPEZA e de LAVANDERIA HOSPITALAR. PARA ATENDER AS NECESSIDADES DO MUNICÍPIO DE APIACÁS. O Edital contendo as instruções estará à disposição dos interessados na sala de licitações da Prefeitura Municipal de Apiacás - MT ou no site www.apiacas.mt.gov.br/ Informações pelo telefone (66) 3593-2227 email licitação@apiacas.mt.gov.br

LICITAÇÃO
AVISO DE ABERTURA DE LICITAÇÃO

PROCESSO LICITATÓRIO Nº 047/2023

PREGÃO PRESENCIAL Nº 031/2023

SISTEMA DE REGISTRO DE PREÇO

A Prefeitura Municipal de Apiacás, Estado de Mato Grosso, comunica aos interessados que será aberta licitação na modalidade **Pregão Presencial 031/2023** no dia 02/06/2023 às 08:00 horas, (Horário de Mato Grosso). Este pregão será regido pelo Decreto Municipal nº. 0156/2008 e 564/2010, Lei Federal 10.520/2002, com aplicação subsidiária da Lei nº. 8.666/93, suas alterações e demais disposições Legais aplicáveis,

OBJETO: REGISTRO DE PREÇOS PARA FUTURA E EVENTUAL CONTRATAÇÃO DE PRESTAÇÃO DE SERVIÇOS PARA CONSERTOS E MONTAGEM DE PNEUS PARA OS VEÍCULOS DA FROTA MUNICIPAL COM ENTREGA PARCELADA PARA ATENDER AS NECESSIDADES DO MUNICÍPIO DE APIACÁS. O Edital contendo as instruções estará à disposição dos interessados na sala de licitações da Prefeitura Municipal de Apiacás – MT. Informações pelo telefone (66) 3593-2227 e no site www.apiacas.mt.gov.br

DEPARTAMENTO DE RECURSOS HUMANOS
PORTARIA Nº. 199/2023

SÚMULA: DISPÕE SOBRE RETORNO DE SERVIDOR PÚBLICO MUNICIPAL QUE ENCONTRAVA-SE AFASTADO PARA TRATAR DE ASSUNTOS PARTICULARES E DÁ OUTRAS PROVIDÊNCIAS.

JULIO CESAR DOS SANTOS, Prefeito Municipal de Apiacás, Estado de Mato Grosso, usando de suas atribuições legais...

RESOLVE:

Artigo 1º - Retornar à Servidora **DIANA PAULA DA SILVA**, portadora da cédula de identidade 1824304-5 SSP/MT e inscrita no CPF sob o n. 011.