

**PREFEITURA CONTABILIDADE**  
**RECIBO RELATÓRIO RESUMIDO DE EXECUÇÃO ORÇAMENTÁRIA 3º BIMESTRE**



Secretaria do Tesouro Nacional - STN  
 Ministério da Fazenda - MF  
 Recibo de Declaração Homologada



A instituição **Prefeitura Municipal de Apicás - MT (MT)** homologou, junto à Secretaria do Tesouro Nacional - STN, a declaração referente aos dados abaixo:

<b>Instituição:</b>	Prefeitura Municipal de Apicás - MT (MT)
<b>Declaração:</b>	Relatório Resumido de Execução Orçamentária
<b>Periodicidade:</b>	Bimestral
<b>Período:</b>	3º bimestre
<b>Exercício:</b>	2023
<b>Assinatura(s):</b>	<ul style="list-style-type: none"> <li>• Nome: JULIO CESAR DOS SANTOS  <i>Titular do Poder Executivo</i></li> <hr/> <li>CPF: 785.730.501-44</li> <hr/> <li>Data: 28/07/2023 15:40:37</li> <hr/> <li>• Nome: MARIA ELICIELMA MATIAS CASTRO  <i>Contador Responsável</i></li> <hr/> <li>CPF: 878.311.551-04</li> <hr/> <li>Data: 28/07/2023 11:04:53</li> </ul>

O **Código do Recibo** da declaração homologada em 28/07/2023, às 15:40:57, é:

04 . ZW . 99 - D

Observações:

- A referida declaração encontra-se disponível para consulta pública no sítio <https://siconfi.tesouro.gov.br>, menu "Consultas" item "Consultar Declaração".
- Este documento expirará caso a declaração em questão sofra quaisquer alterações.

**PREFEITURA CONTABILIDADE**  
**RELATÓRIO RESUMIDO DE EXECUÇÃO ORÇAMENTÁRIA (RREO) 3º BIMESTRE**

 <p>Sistema de Informações Contábeis e Fiscais do Setor Público Brasileiro TESOURO NACIONAL</p>	<b>Relatório Resumido de Execução Orçamentária</b>
	<b>Prefeitura Municipal de Apicás - MT (Poder Executivo)</b>
	<b>Orçamentos Fiscal e da Seguridade Social</b>
	<b>CNPJ: 0132185000154</b>
	<b>Exercício: 2023</b>
	<b>Período de referência: 3º bimestre</b>

**RREO-Anexo 01 | Tabela 1.0 - Balanço Orçamentário**

Receitas Orçamentárias	Estágios da Receita Orçamentária							SALDO (a-c)
	PREVISÃO INICIAL	PREVISÃO ATUALIZADA (a)	RECEITAS REALIZADAS					
			No Bimestre (b)	% (b/a)	Até o Bimestre (c)	% (c/a)		
<b>Receitas Orçamentárias</b>	-	-	-	-	-	-	-	-
RECEITAS (EXCETO INTRA-ORÇAMENTÁRIAS) (I)	71.140.000,00	71.140.000,00	11.503.863,48	16,17	32.081.544,93	45,10	39.058.455,07	
RECEITAS CORRENTES	67.020.000,00	67.020.000,00	11.503.863,48	17,16	31.640.900,43	47,21	35.379.099,57	
IMPOSTOS, TAXAS E CONTRIBUIÇÕES DE MELHORIA	4.002.000,00	4.002.000,00	1.055.577,06	26,38	2.926.974,54	73,14	1.075.025,46	
Impostos	3.400.000,00	3.400.000,00	840.293,86	24,71	2.419.233,94	71,15	980.766,06	
Taxas	601.000,00	601.000,00	215.283,20	35,82	507.740,60	84,48	93.259,40	
Contribuição de Melhoria	1.000,00	1.000,00	0,00	0,00	0,00	0,00	1.000,00	
CONTRIBUIÇÕES	2.490.000,00	2.490.000,00	352.104,06	14,14	941.929,39	37,83	1.548.070,61	
Contribuições Sociais	1.590.000,00	1.590.000,00	187.277,38	11,78	501.787,01	31,56	1.088.212,99	
Contribuições Econômicas								
Contribuições para Entidades Privadas de Serviço Social e de Formação Profissional								
Contribuição para o Custeio do Serviço de Iluminação Pública	900.000,00	900.000,00	164.826,68	18,31	440.142,38	48,90	459.857,62	
RECEITA PATRIMONIAL	995.000,00	995.000,00	439.799,15	44,20	1.319.756,72	132,64	-324.756,72	
Exploração do Patrimônio Imobiliário do Estado	5.000,00	5.000,00	0,00	0,00	0,00	0,00	5.000,00	
Valores Mobiliários	990.000,00	990.000,00	439.799,15	44,42	1.319.756,72	133,31	-329.756,72	
Delegação de Serviços Públicos Mediante Concessão, Permissão, Autorização ou Licença								
Exploração de Recursos Naturais								
Exploração do Patrimônio Intangível								
Cessão de Direitos								
Demais Receitas Patrimoniais								
RECEITA AGROPECUÁRIA								
RECEITA INDUSTRIAL								
RECEITA DE SERVIÇOS	826.000,00	826.000,00	138.904,17	16,82	436.580,49	52,85	389.419,51	
Serviços Administrativos e Comerciais Gerais	806.000,00	806.000,00	134.409,50	16,68	426.823,79	52,96	379.176,21	
Serviços e Atividades Referentes à Navegação e ao Transporte								
Serviços e Atividades Referentes à Saúde								
Serviços e Atividades Financeiras								
Outros Serviços	20.000,00	20.000,00	4.494,67	22,47	9.756,70	48,78	10.243,30	
TRANSFERÊNCIAS CORRENTES	58.405.000,00	58.405.000,00	9.474.839,99	16,22	25.915.028,21	44,37	32.489.971,79	
Transferências da União e de suas Entidades	24.397.000,00	24.397.000,00	3.442.881,95	14,11	9.935.278,54	40,72	14.461.721,46	
Transferências dos Estados e do Distrito Federal e de suas Entidades	25.458.000,00	25.458.000,00	4.098.629,61	16,10	11.280.579,11	44,31	14.177.420,89	
Transferências dos Municípios e de suas Entidades								
Transferências de Instituições Privadas	50.000,00	50.000,00	0,00	0,00	0,00	0,00	50.000,00	
Transferências de Outras Instituições Públicas	8.500.000,00	8.500.000,00	1.933.328,43	22,75	4.699.170,56	55,28	3.800.829,44	
Transferências do Exterior								
Outras Transferências								
OUTRAS RECEITAS CORRENTES	302.000,00	302.000,00	42.639,05	14,12	100.631,08	33,32	201.368,92	
Multas Administrativas, Contratuais e Judiciais			13.784,20		14.884,20		-14.884,20	
Indenizações, Restituições e Ressarcimentos	102.000,00	102.000,00	9.628,77	9,44	34.116,13	33,45	67.883,87	
Bens, Direitos e Valores Incorporados ao Patrimônio Público								
Multas e Juros de Mora das Receitas de Capital								
Demais Receitas Correntes	200.000,00	200.000,00	19.226,08	9,61	51.630,75	25,82	148.369,25	



**Relatório Resumido de Execução Orçamentária**  
**Prefeitura Municipal de Apiaçás - MT (Poder Executivo)**  
**Orçamentos Fiscal e da Seguridade Social**  
**CNPJ: 01321850000154**  
**Exercício: 2023**  
**Período de referência: 3º bimestre**

Receitas Orçamentárias	Estágios da Receita Orçamentária							
	PREVISÃO INICIAL	PREVISÃO ATUALIZADA (a)	RECEITAS REALIZADAS				SALDO (a-c)	
			No Bimestre (b)	% (b/a)	Até o Bimestre (c)	% (c/a)		
RECEITAS DE CAPITAL	4.120.000,00	4.120.000,00		0,00	440.644,50	10,70	3.679.355,50	
OPERAÇÕES DE CRÉDITO	200.000,00	200.000,00	0,00	0,00	0,00	0,00	200.000,00	
Operações de Crédito - Mercado Interno	200.000,00	200.000,00	0,00	0,00	0,00	0,00	200.000,00	
Operações de Crédito - Mercado Externo								
ALIENAÇÃO DE BENS	115.000,00	115.000,00		0,00		0,00	115.000,00	
Alienação de Bens Móveis	110.000,00	110.000,00		0,00		0,00	110.000,00	
Alienação de Bens Imóveis	5.000,00	5.000,00		0,00		0,00	5.000,00	
Alienação de Bens Intangíveis								
AMORTIZAÇÕES DE EMPRÉSTIMOS								
TRANSFERÊNCIAS DE CAPITAL	3.805.000,00	3.805.000,00		0,00	440.644,50	11,58	3.364.355,50	
Transferências da União e de suas Entidades	1.990.000,00	1.990.000,00		0,00	440.644,50	22,14	1.549.355,50	
Transferências dos Estados e do Distrito Federal e de suas Entidades	1.815.000,00	1.815.000,00		0,00		0,00	1.815.000,00	
Transferências dos Municípios e de suas Entidades								
Transferências de Instituições Privadas								
Transferências de Outras Instituições Públicas								
Transferências do Exterior								
Demais Transferências de Capital								
OUTRAS RECEITAS DE CAPITAL								
Integralização do Capital Social								
Remuneração das Disponibilidades do Tesouro								
Resgate de Títulos do Tesouro								
Demais Receitas de Capital								
RECEITAS (INTRA-ORÇAMENTÁRIAS) (II)	3.110.000,00	3.110.000,00	361.828,57	11,63	971.000,97	31,22	2.138.999,03	
SUBTOTAL DAS RECEITAS (III) = (I + II)	74.250.000,00	74.250.000,00	11.865.692,05	15,98	33.052.545,90	44,52	41.197.454,10	
OPERAÇÕES DE CRÉDITO/REFINANCIAMENTO (IV)								
Operações de Crédito - Mercado Interno								
Mobiliária								
Contratual								
Operações de Crédito - Mercado Externo								
Mobiliária								
Contratual								
TOTAL DAS RECEITAS (V) = (III + IV)	74.250.000,00	74.250.000,00	11.865.692,05	15,98	33.052.545,90	44,52	41.197.454,10	
DÉFICIT (VI)								
TOTAL COM DÉFICIT (VIII) = (V + VI)	74.250.000,00	74.250.000,00	11.865.692,05	15,98	33.052.545,90	44,52		
SALDOS DE EXERCÍCIOS ANTERIORES		8.646.747,79			8.646.747,79			
Recursos Arrecadados em Exercícios Anteriores - RPPS								
Superávit Financeiro Utilizado para Créditos Adicionais		8.646.747,79			8.646.747,79			

## RREO-Anexo 01 | Tabela 1.0 - Balanço Orçamentário

Despesas Orçamentárias	Estágios da Despesa Orçamentária									
	DOTAÇÃO INICIAL (d)	DOTAÇÃO ATUALIZADA (e)	DESPESAS EMPENHADAS NO BIMESTRE	DESPESAS EMPENHADAS ATÉ O BIMESTRE (f)	SALDO (g) = (e-f)	DESPESAS LIQUIDADAS NO BIMESTRE	DESPESAS LIQUIDADAS ATÉ O BIMESTRE (h)	SALDO (i) = (e-h)	DESPESAS PAGAS ATÉ O BIMESTRE (j)	INSCRITAS EM RESTOS A PAGAR NÃO PROCESSADOS (k)
Despesas Orçamentárias	-	-	-	-	-	-	-	-	-	-
DESPESAS (EXCETO INTRA-ORÇAMENTÁRIAS) (VIII)	69.188.000,00	77.847.145,79	15.811.159,87	38.329.232,20	39.517.913,59	14.170.573,01	31.234.704,32	46.612.441,47	29.692.990,48	-



**Relatório Resumido de Execução Orçamentária**  
**Prefeitura Municipal de Apicás - MT (Poder Executivo)**  
**Orçamentos Fiscal e da Seguridade Social**  
**CNPJ: 01321850000154**  
**Exercício: 2023**  
**Período de referência: 3º bimestre**

Despesas Orçamentárias	Estágios da Despesa Orçamentária									
	DOTAÇÃO INICIAL (d)	DOTAÇÃO ATUALIZADA (e)	DESPESAS EMPENHADAS NO BIMESTRE	DESPESAS EMPENHADAS ATE O BIMESTRE (f)	SALDO (g) = (e-f)	DESPESAS LIQUIDADAS NO BIMESTRE	DESPESAS LIQUIDADAS ATE O BIMESTRE (h)	SALDO (i) = (e-h)	DESPESAS PAGAS ATE O BIMESTRE (j)	INSCRITAS EM RESTOS A PAGAR NÃO PROCESSADOS (k)
DESPESAS CORRENTES	58.635.000,00	59.127.850,00	10.842.685,09	29.573.306,90	29.554.543,10	9.949.196,25	24.936.302,03	34.191.547,97	23.784.636,10	
PESSOAL E ENCARGOS SOCIAIS	27.740.000,00	27.139.508,00	4.228.716,80	12.571.857,81	14.567.650,19	4.228.716,80	12.571.857,81	14.567.650,19	12.328.427,07	
JUROS E ENCARGOS DA DIVIDA	210.000,00	205.650,00	22.094,49	70.230,08	135.419,92	22.094,49	70.230,08	135.419,92	70.230,08	
OUTRAS DESPESAS CORRENTES	30.685.000,00	31.782.692,00	6.591.873,80	16.931.219,01	14.851.472,99	5.698.384,96	12.294.214,14	19.488.477,86	11.385.978,95	
DESPESAS DE CAPITAL	10.453.000,00	18.819.295,79	4.968.474,78	8.755.925,30	9.863.370,49	4.221.376,76	6.298.402,29	12.320.893,50	5.908.354,38	
INVESTIMENTOS	10.133.000,00	18.321.295,79	4.917.613,84	8.603.609,18	9.717.886,61	4.170.515,82	6.146.086,17	12.175.209,62	5.756.038,26	
INVERSÕES FINANCEIRAS										
AMORTIZAÇÃO DA DIVIDA	320.000,00	298.000,00	50.860,94	152.316,12	145.683,88	50.860,94	152.316,12	145.683,88	152.316,12	
RESERVA DE CONTINGÊNCIA	100.000,00	100.000,00			100.000,00					
DESPESAS (INTRA-ORÇAMENTÁRIAS) (IX)	2.602.000,00	2.589.602,00	359.283,92	1.153.184,69	1.436.417,31	362.662,04	1.153.184,69	1.436.417,31	975.583,18	
SUBTOTAL DAS DESPESAS (X) = (VIII + IX)	71.790.000,00	80.436.747,79	16.170.443,79	39.482.416,89	40.954.330,90	14.533.235,05	32.387.889,01	48.048.858,78	30.668.573,66	
AMORTIZAÇÃO DA DIVIDA / REFINANCIAMENTO (XI)										
Amortização da Dívida Interna										
Dívida Mobiliária										
Dívida Contratual										
Amortização da Dívida Externa										
Dívida Mobiliária										
Dívida Contratual										
TOTAL DAS DESPESAS (XII) = (X + XI)	71.790.000,00	80.436.747,79	16.170.443,79	39.482.416,89	40.954.330,90	14.533.235,05	32.387.889,01	48.048.858,78	30.668.573,66	
SUPERÁVIT (XIII)						664.656,89			2.383.972,24	
TOTAL COM SUPERÁVIT (XIV) = (XII + XIII)	71.790.000,00	80.436.747,79	16.170.443,79	39.482.416,89		14.533.235,05	33.052.545,90		33.052.545,90	
RESERVA DO RPPS										

**RREO-Anexo 01 | Tabela 1.0 - Balanço Orçamentário**

Receitas Intra-Orçamentárias	Estágios da Receita Intra-Orçamentária							
	PREVISÃO INICIAL	PREVISÃO ATUALIZADA (a)	RECEITAS REALIZADAS					SALDO (a-c)
			No Bimestre (b)	% (b/a)	Até o Bimestre (c)	% (c/a)		
<b>Receitas Intra-Orçamentárias</b>	-	-	-	-	-	-	-	-
RECEITAS (INTRA-ORÇAMENTÁRIAS) (II)	3.110.000,00	3.110.000,00	361.828,57	11,63	971.000,97	31,22	2.138.999,03	
RECEITAS CORRENTES	3.110.000,00	3.110.000,00	361.828,57	11,63	971.000,97	31,22	2.138.999,03	
IMPOSTOS, TAXAS E CONTRIBUIÇÕES DE MELHORIA								
Impostos								
Taxas								
Contribuição de Melhoria								
CONTRIBUIÇÕES	3.110.000,00	3.110.000,00	361.828,57	11,63	971.000,97	31,22	2.138.999,03	
Contribuições Sociais	3.110.000,00	3.110.000,00	361.828,57	11,63	971.000,97	31,22	2.138.999,03	
Contribuições Econômicas								
Contribuições para Entidades Privadas de Serviço Social e de Formação Profissional								
Contribuição para o Custeio do Serviço de Iluminação Pública								
RECEITA PATRIMONIAL								
Exploração do Patrimônio Imobiliário do Estado								
Valores Mobiliários								
Delegação de Serviços Públicos Mediante Concessão, Permissão, Autorização ou Licença								
Exploração de Recursos Naturais								



**Relatório Resumido de Execução Orçamentária**  
**Prefeitura Municipal de Apicás - MT (Poder Executivo)**  
**Orçamentos Fiscal e da Seguridade Social**  
**CNPJ: 0132185000154**  
**Exercício: 2023**  
**Período de referência: 3º bimestre**


Receitas Intra-Orçamentárias	Estágios da Receita Intra-Orçamentária					SALDO (a-c)
	PREVISÃO INICIAL	PREVISÃO ATUALIZADA (a)	RECEITAS REALIZADAS			
			No Bimestre (b)	% (b/a)	Até o Bimestre (c)	
Exploração do Patrimônio Intangível						
Cessão de Direitos						
Demais Receitas Patrimoniais						
RECEITA AGROPECUÁRIA						
RECEITA INDUSTRIAL						
RECEITA DE SERVIÇOS						
Serviços Administrativos e Comerciais Gerais						
Serviços e Atividades Referentes à Navegação e ao Transporte						
Serviços e Atividades Referentes à Saúde						
Serviços e Atividades Financeiras						
Outros Serviços						
TRANSFERÊNCIAS CORRENTES						
Transferências da União e de suas Entidades						
Transferências dos Estados e do Distrito Federal e de suas Entidades						
Transferências dos Municípios e de suas Entidades						
Transferências de Instituições Privadas						
Transferências de Outras Instituições Públicas						
Transferências do Exterior						
Outras Transferências						
OUTRAS RECEITAS CORRENTES						
Multas Administrativas, Contratuais e Judiciais						
Indenizações, Restituições e Ressarcimentos						
Bens, Direitos e Valores Incorporados ao Patrimônio Público						
Multas e Juros de Mora das Receitas de Capital						
Demais Receitas Correntes						
RECEITAS DE CAPITAL						
OPERAÇÕES DE CRÉDITO						
Operações de Crédito - Mercado Interno						
Operações de Crédito - Mercado Externo						
ALIENAÇÃO DE BENS						
Alienação de Bens Móveis						
Alienação de Bens Imóveis						
Alienação de Bens Intangíveis						
AMORTIZAÇÕES DE EMPRÉSTIMOS						
TRANSFERÊNCIAS DE CAPITAL						
Transferências da União e de suas Entidades						
Transferências dos Estados e do Distrito Federal e de suas Entidades						
Transferências dos Municípios e de suas Entidades						
Transferências de Instituições Privadas						
Transferências de Outras Instituições Públicas						
Transferências do Exterior						
Demais Transferências de Capital						
OUTRAS RECEITAS DE CAPITAL						
Integralização do Capital Social						
Remuneração das Disponibilidades do Tesouro						
Resgate de Títulos do Tesouro						

 Sistema de Informações Contábeis e Fiscais do Setor Público Brasileiro <b>TESOURO NACIONAL</b>	<b>Relatório Resumido de Execução Orçamentária</b>
	<b>Prefeitura Municipal de Apicás - MT (Poder Executivo)</b>
	<b>Orçamentos Fiscal e da Seguridade Social</b>
	<b>CNPJ: 01321850000154</b>
	<b>Exercício: 2023</b>
<b>Período de referência: 3º bimestre</b>	

Receitas Intra-Orçamentárias	Estágios da Receita Intra-Orçamentária					SALDO (a-c)
	PREVISÃO INICIAL	PREVISÃO ATUALIZADA (a)	RECEITAS REALIZADAS			
			No Bimestre (b)	% (b/a)	Até o Bimestre (c)	
Demais Receitas de Capital						

**RREO-Anexo 01 | Tabela 1.0 - Balanço Orçamentário**

Despesas Intra-Orçamentárias	Estágios da Despesa Intra-Orçamentária									
	DOTAÇÃO INICIAL (d)	DOTAÇÃO ATUALIZADA (e)	DESPESAS EMPENHADAS NO BIMESTRE	DESPESAS EMPENHADAS ATÉ O BIMESTRE (f)	SALDO (g) = (e-f)	DESPESAS LIQUIDADAS NO BIMESTRE	DESPESAS LIQUIDADAS ATÉ O BIMESTRE (h)	SALDO (i) = (e-h)	DESPESAS PAGAS ATÉ O BIMESTRE (j)	INSCRITAS EM RESTOS A PAGAR NÃO PROCESSADOS (k)
<b>Despesas Intra-Orçamentárias</b>	-	-	-	-	-	-	-	-	-	-
DESPESAS (INTRA-ORÇAMENTÁRIAS) (IX)	2.602.000,00	2.589.602,00	359.283,92	1.153.184,69	1.436.417,31	362.662,04	1.153.184,69	1.436.417,31	975.583,18	-
DESPESAS CORRENTES	2.602.000,00	2.589.602,00	359.283,92	1.153.184,69	1.436.417,31	362.662,04	1.153.184,69	1.436.417,31	975.583,18	-
PESSOAL E ENCARGOS SOCIAIS	2.602.000,00	2.589.602,00	359.283,92	1.153.184,69	1.436.417,31	362.662,04	1.153.184,69	1.436.417,31	975.583,18	-
JUROS E ENCARGOS DA DÍVIDA										
OUTRAS DESPESAS CORRENTES										
DESPESAS DE CAPITAL										
INVESTIMENTOS										
INVERSÕES FINANCEIRAS										
AMORTIZAÇÃO DA DÍVIDA										
RESERVA DE CONTINGÊNCIA										

 <p><b>siconfi</b> Sistema de Informações Contábeis e Fiscais do Setor Público Brasileiro TESOURO NACIONAL</p>	<b>Relatório Resumido de Execução Orçamentária</b>
	<b>Prefeitura Municipal de Apicás - MT (Poder Executivo)</b>
	<b>Orçamentos Fiscal e da Seguridade Social</b>
	<b>CNPJ: 01321850000154</b>
	<b>Exercício: 2023</b>
	<b>Período de referência: 3º bimestre</b>

**RREO-Anexo 01 | Tabela 1.0 - Balanço Orçamentário**

Notas Explicativas	Valores
	30/06/2023
<b>Notas Explicativas</b>	-
Notas Explicativas	



**Relatório Resumido de Execução Orçamentária**  
**Prefeitura Municipal de Apicás - MT (Poder Executivo)**  
**Orçamentos Fiscal e da Seguridade Social**  
**CNPJ: 01321850000154**  
**Exercício: 2023**  
**Período de referência: 3º bimestre**

**RREO-Anexo 02 | Tabela 2.0 - Demonstrativo da Execução das Despesas por Função/Subfunção | Total das Despesas Exceto Intra-Orçamentárias**

Função/Subfunção	Execução da Despesa										INSCRITAS EM RESTOS A PAGAR NÃO PROCESSADOS (f)
	DOTAÇÃO INICIAL	DOTAÇÃO ATUALIZADA (a)	DESPESAS EMPENHADAS NO BIMESTRE	DESPESAS EMPENHADAS ATÉ O BIMESTRE (b)	% (b/total b)	SALDO (c) = (a-b)	DESPESAS LIQUIDADAS NO BIMESTRE	DESPESAS LIQUIDADAS ATÉ O BIMESTRE (d)	% (d/total d)	SALDO (e) = (c-d)	
DESPESAS (EXCETO INTRA-ORÇAMENTÁRIAS) (j)	71.648.000,00	80.307.145,79	15.611.159,87	38.329.232,20	97,08	41.977.913,59	14.170.573,01	31.234.704,32	96,44	49.072.441,47	
Legislativa	2.100.000,00	2.100.000,00	272.512,92	1.086.566,82	2,75	1.013.433,18	317.891,90	939.932,18	2,90	1.160.067,82	
Ação Legislativa	2.100.000,00	2.100.000,00	272.512,92	1.086.566,82	2,75	1.013.433,18	317.891,90	939.932,18	2,90	1.160.067,82	
Controle Externo											
FU01 - Administração Geral											
FU01 - Demais Subfunções											
Judiciária											
Ação Judiciária											
Defesa do Interesse Público no Processo Judiciário											
FU02 - Administração Geral											
FU02 - Demais Subfunções											
Essencial à Justiça	260.000,00	209.000,00	24.000,00	204.192,00	0,52	4.808,00	30.032,00	75.080,00	0,23	133.920,00	
Defesa da Ordem Jurídica											
Representação Judicial e Extrajudicial	260.000,00	209.000,00	24.000,00	204.192,00	0,52	4.808,00	30.032,00	75.080,00	0,23	133.920,00	
FU03 - Administração Geral											
FU03 - Demais Subfunções											
Administração	7.774.000,00	7.690.300,00	1.371.846,94	4.079.120,72	10,33	3.611.179,28	1.195.681,62	3.395.719,71	10,48	4.294.581,29	
Planejamento e Orçamento											
FU04 - Administração Geral	5.224.000,00	5.265.500,00	1.083.440,58	2.988.029,42	7,59	2.267.470,58	876.628,04	2.339.845,37	7,22	2.925.654,63	
Administração Financeira	1.560.000,00	1.442.450,00	126.740,03	663.654,72	1,68	778.795,28	157.807,10	646.290,14	2,00	796.159,86	
Controle Interno	140.000,00	140.000,00	17.541,50	63.242,73	0,16	76.757,27	17.541,50	63.242,73	0,20	76.757,27	
Normalização e Fiscalização											
Tecnologia da Informação	84.000,00	84.000,00	7.463,02	27.506,10	0,07	56.493,90	7.463,02	27.506,10	0,08	56.493,90	
Ordenamento Territorial											
Formação de Recursos Humanos	100.000,00	100.000,00				100.000,00				100.000,00	
Administração de Receitas	248.000,00	249.350,00	82.145,33	177.823,72	0,45	71.526,28	82.145,33	177.823,72	0,55	71.526,28	
Administração de Concessões											
Comunicação Social											
FU04 - Demais Subfunções	418.000,00	409.000,00	54.516,48	148.864,03	0,38	260.135,97	54.096,63	141.010,65	0,44	267.989,35	
Defesa Nacional											
Defesa Aérea											
Defesa Naval											
Defesa Terrestre											
FU05 - Administração Geral											
FU05 - Demais Subfunções											
Segurança Pública											
Policiamento											
Defesa Civil											
Informação e Inteligência											
FU06 - Administração Geral											
FU06 - Demais Subfunções											
Relações Exteriores											
Relações Diplomáticas											
Cooperação Internacional											
FU07 - Administração Geral											
FU07 - Demais Subfunções											
Assistência Social	2.830.000,00	2.850.393,00	478.719,38	1.217.357,69	3,08	1.633.035,31	433.257,13	1.077.644,82	3,33	1.772.748,18	
Assistência ao Idoso	15.000,00	15.000,00				15.000,00				15.000,00	
Assistência ao Portador de Deficiência	5.000,00	5.000,00				5.000,00				5.000,00	
Assistência à Criança e ao Adolescente	781.000,00	778.500,00	86.255,42	272.704,14	0,69	505.795,86	81.499,18	264.378,90	0,82	514.121,10	
Assistência Comunitária	1.043.000,00	1.057.902,00	190.789,16	488.133,29	1,24	569.768,71	164.579,45	448.470,39	1,38	609.431,61	



**Relatório Resumido de Execução Orçamentária**  
**Prefeitura Municipal de Apiaçás - MT (Poder Executivo)**  
**Orçamentos Fiscal e da Seguridade Social**  
**CNPJ: 0132185000154**  
**Exercício: 2023**  
**Período de referência: 3º bimestre**

Função/Subfunção	Execução da Despesa										
	DOTAÇÃO INICIAL	DOTAÇÃO ATUALIZADA (a)	DESPESAS EMPENHADAS NO BIMESTRE	DESPESAS EMPENHADAS ATÉ O BIMESTRE (b)	% (b/total b)	SALDO (c) = (a-b)	DESPESAS LIQUIDADAS NO BIMESTRE	DESPESAS LIQUIDADAS ATÉ O BIMESTRE (d)	% (d/total d)	SALDO (e) = (c-d)	INSCRITAS EM RESTOS A PAGAR NÃO PROCESSADOS (f)
FU08 - Administração Geral	935.000,00	942.991,00	201.673,80	456.520,26	1,16	486.470,74	187.178,50	364.795,53	1,13	578.195,47	
FU08 - Demais Subfunções	51.000,00	51.000,00				51.000,00				51.000,00	
Previdência Social	4.978.000,00	4.978.000,00	416.999,29	1.273.435,35	3,23	3.704.564,65	432.284,97	1.216.721,82	3,76	3.761.278,18	
Previdência Básica											
Previdência do Regime Estatutário	4.978.000,00	4.978.000,00	416.999,29	1.273.435,35	3,23	3.704.564,65	432.284,97	1.216.721,82	3,76	3.761.278,18	
Previdência Complementar											
Previdência Especial											
FU09 - Administração Geral											
FU09 - Demais Subfunções											
Saúde	15.486.000,00	15.897.066,00	3.148.804,96	8.404.693,69	21,29	7.492.312,31	2.786.097,22	7.165.252,42	22,12	8.731.753,88	
Atenção Básica	4.213.000,00	4.009.406,00	567.693,41	1.528.426,65	3,87	2.480.979,35	556.050,63	1.363.416,49	4,21	2.645.989,51	
Assistência Hospitalar e Ambulatorial	8.531.000,00	8.918.900,00	2.105.765,53	5.672.798,87	14,37	3.246.101,13	1.795.245,98	4.816.206,71	14,87	4.102.693,29	
Suporte Profilático e Terapêutico	385.000,00	426.600,00	205.977,74	320.859,53	0,81	105.740,47	198.896,34	284.156,57	0,82	162.443,43	
Vigilância Sanitária	189.000,00	189.000,00	16.194,55	44.065,59	0,11	144.934,41	16.804,55	44.065,59	0,14	144.934,41	
Vigilância Epidemiológica	499.000,00	564.000,00	141.433,50	283.052,73	0,67	300.947,27	71.661,50	192.470,73	0,59	371.529,27	
Alimentação e Nutrição	10.000,00	10.000,00	2.997,00	7.735,00	0,02	2.265,00	2.997,00	7.735,00	0,02	2.265,00	
FU10 - Administração Geral	1.546.000,00	1.671.100,00	85.897,75	534.219,84	1,35	1.106.880,16	121.595,74	443.665,85	1,37	1.227.434,15	
FU10 - Demais Subfunções	111.000,00	108.000,00	22.845,48	33.535,48	0,08	74.464,52	22.845,48	33.535,48	0,10	74.464,52	
Trabalho	30.000,00	30.000,00				30.000,00				30,000,00	
Proteção e Benefícios ao Trabalhador											
Relações de Trabalho											
Empregabilidade											
Fomento ao Trabalho	30.000,00	30.000,00				30,000,00				30,000,00	
FU11 - Administração Geral											
FU11 - Demais Subfunções											
Educação	12.883.000,00	15.086.347,79	3.265.204,54	7.785.569,70	19,72	7.300.778,09	3.338.405,87	6.843.955,33	21,13	8.242.392,46	
Ensino Fundamental	10.470.000,00	10.645.000,00	2.663.900,36	5.940.620,76	15,05	4.704.379,24	2.602.101,69	5.324.385,59	16,44	5.320.614,41	
Ensino Médio											
Ensino Profissional											
Ensino Superior											
Educação Infantil	2.075.000,00	2.135.000,00	342.072,66	1.008.697,46	2,55	1.126.302,54	342.072,66	1.008.697,46	3,11	1.126.302,54	
Educação de Jovens e Adultos											
Educação Especial	200.000,00	190.000,00	0,00	175.000,00	0,44	15,000,00	35,000,00	70,000,00	0,22	120,000,00	
Educação Básica											
FU12 - Administração Geral	100.000,00	2.078.347,79	259.231,52	661.251,48	1,67	1.417.096,31	259.231,52	440.872,28	1,36	1.637.475,51	
FU12 - Demais Subfunções	38.000,00	38.000,00				38,000,00				38,000,00	
Cultura	325.000,00	250.700,00	132.833,00	226.760,25	0,57	23.939,75	118.823,00	212.750,25	0,66	37.949,75	
Patrimônio Histórico Artístico e Arqueológico											
Divulgação Cultural	325.000,00	250.700,00	132.833,00	226.760,25	0,57	23.939,75	118.823,00	212.750,25	0,66	37.949,75	
FU13 - Administração Geral											
FU13 - Demais Subfunções											
Direitos da Cidadania											
Custódia e Reintegração Social											
Direitos Individuais Coletivos e Difusos											
Assistência aos Povos Indígenas											
FU14 - Administração Geral											
FU14 - Demais Subfunções											
Urbanismo	7.647.000,00	11.473.996,00	2.785.540,25	4.736.222,51	12,00	6.737.773,49	2.499.559,95	3.384.732,57	10,45	8.089.263,43	
Infra-Estrutura Urbana	4.480.000,00	7.325.000,00	2.147.833,31	2.674.938,27	6,76	4.650.061,73	1.694.839,60	1.705.559,60	5,27	5.619.440,40	
Serviços Urbanos	135.000,00	1.219.000,00	61.352,99	316.202,79	0,80	902.797,21	184.252,99	296.203,79	0,91	922.796,21	
Transportes Coletivos Urbanos											
FU15 - Administração Geral	2.717.000,00	2.532.346,00	576.553,95	1.462.761,29	3,70	1.069.584,71	421.812,19	1.100.647,02	3,40	1.431.698,98	
FU15 - Demais Subfunções	315.000,00	397.650,00	0,00	282.322,16	0,72	115.327,84	198.655,17	282.322,16	0,87	115.327,84	
Habituação	162.000,00	15.000,00				15,000,00				15,000,00	
Habituação Rural	55.000,00	6.000,00				6,000,00				6,000,00	



**Relatório Resumido de Execução Orçamentária**  
**Prefeitura Municipal de Apicás - MT (Poder Executivo)**  
**Orçamentos Fiscal e da Seguridade Social**  
**CNPJ: 0132185000154**  
**Exercício: 2023**  
**Período de referência: 3º bimestre**

Função/Subfunção	Execução da Despesa										
	DOTAÇÃO INICIAL	DOTAÇÃO ATUALIZADA (a)	DESPESAS EMPENHADAS NO BIMESTRE	DESPESAS EMPENHADAS ATÉ O BIMESTRE (b)	% (b/total b)	SALDO (c) = (a-b)	DESPESAS LIQUIDADAS NO BIMESTRE	DESPESAS LIQUIDADAS ATÉ O BIMESTRE (d)	% (d/total d)	SALDO (e) = (c-d)	INSCRITAS EM RESTOS A PAGAR NÃO PROCESSADOS (f)
Habitación Urbana	107.000,00	9.000,00				9.000,00				9.000,00	
FU16 - Administração Geral											
FU16 - Demais Subfunções											
Saneamento	2.391.000,00	2.802.400,00	169.423,64	466.269,50	1,18	2.336.130,50	151.281,27	355.587,74	1,10	2.446.812,26	
Saneamento Básico Rural											
Saneamento Básico Urbano	2.391.000,00	2.802.400,00	169.423,64	466.269,50	1,18	2.336.130,50	151.281,27	355.587,74	1,10	2.446.812,26	
FU17 - Administração Geral											
FU17 - Demais Subfunções											
Gestão Ambiental	110.000,00	110.000,00				110.000,00				110.000,00	
Preservação e Conservação Ambiental											
Controle Ambiental											
Recuperação de Áreas Degradadas											
Recursos Hídricos											
Meteorologia											
FU18 - Administração Geral	82.000,00	82.000,00				82.000,00				82.000,00	
FU18 - Demais Subfunções	28.000,00	28.000,00				28.000,00				28.000,00	
Ciência e Tecnologia											
Desenvolvimento Científico											
Desenvolvimento Tecnológico e Engenharia											
Difusão do Conhecimento Científico e Tecnológico											
FU19 - Administração Geral											
FU19 - Demais Subfunções											
Agricultura	1.382.000,00	1.920.000,00	176.383,56	1.254.249,75	3,18	665.750,25	197.969,72	424.372,65	1,31	1.495.627,35	
Abastecimento	310.000,00	295.000,00	0,00	147.000,00	0,37	148.000,00	36.377,39	58.290,07	0,18	236.709,93	
Extensão Rural	207.000,00	164.000,00				164.000,00				164.000,00	
Irrigação											
Promoção da Produção Agropecuária											
Defesa Agropecuária											
FU20 - Administração Geral	845.000,00	1.461.000,00	176.383,56	1.107.249,75	2,80	353.750,25	161.592,33	368.082,58	1,13	1.094.917,42	
FU20 - Demais Subfunções											
Organização Agrária											
Reforma Agrária											
Colonização											
FU21 - Administração Geral											
FU21 - Demais Subfunções											
Indústria											
Promoção Industrial											
Produção Industrial											
Mineração											
Propriedade Industrial											
Normalização e Qualidade											
FU22 - Administração Geral											
FU22 - Demais Subfunções											
Comércio e Serviços	115.000,00	61.003,00				61.003,00				61.003,00	
Promoção Comercial											
Comercialização											
Comércio Exterior											
Serviços Financeiros											
Turismo	100.000,00	46.003,00				46.003,00				46.003,00	
FU23 - Administração Geral											
FU23 - Demais Subfunções	15.000,00	15.000,00				15.000,00				15.000,00	
Comunicações	255.000,00	255.000,00	1.395,24	170.861,24	0,43	84.138,76	30.527,24	86.254,24	0,27	168.745,76	
Comunicações Postais											
Telecomunicações											
FU24 - Administração Geral											



**Relatório Resumido de Execução Orçamentária**  
**Prefeitura Municipal de Apicás - MT (Poder Executivo)**  
**Orçamentos Fiscal e da Seguridade Social**  
**CNPJ: 0132185000154**  
**Exercício: 2023**  
**Período de referência: 3º bimestre**

Função/Subfunção	Execução da Despesa											INSCRITAS EM RESTOS A PAGAR NÃO PROCESSADOS (f)
	DOTAÇÃO INICIAL	DOTAÇÃO ATUALIZADA (a)	DESPESAS EMPENHADAS NO BIMESTRE	DESPESAS EMPENHADAS ATÉ O BIMESTRE (b)	% (b/total b)	SALDO (c) = (a-b)	DESPESAS LIQUIDADAS NO BIMESTRE	DESPESAS LIQUIDADAS ATÉ O BIMESTRE (d)	% (d/total d)	SALDO (e) = (c-d)		
FU24 - Demais Subfunções	255.000,00	255.000,00	1.395,24	170.861,24	0,43	84.138,76	30.527,24	86.254,24	0,27	168.745,76		
Energia	740.000,00	1.274.000,00	659.103,41	728.703,41	1,85	545.296,59	670.703,41	688.103,41	2,12	585.896,59		
Conservação de Energia												
Energia Elétrica	740.000,00	1.274.000,00	659.103,41	728.703,41	1,85	545.296,59	670.703,41	688.103,41	2,12	585.896,59		
Combustíveis Minerais												
Biocombustíveis												
FU25 - Administração Geral												
FU25 - Demais Subfunções												
Transporte	10.592.000,00	11.691.000,00	2.669.104,66	5.912.829,61	14,98	5.778.170,39	1.869.352,20	4.717.407,21	14,57	6.973.592,79		
Transporte Aéreo												
Transporte Rodoviário	10.523.000,00	11.622.000,00	2.650.522,92	5.874.290,24	14,88	5.747.709,76	1.860.516,90	4.688.614,28	14,48	6.933.385,72		
Transporte Ferroviário												
Transporte Hidroviário												
Transportes Especiais												
FU26 - Administração Geral												
FU26 - Demais Subfunções	69.000,00	69.000,00	18.581,74	38.539,37	0,10	30.460,63	8.835,30	28.792,93	0,09	40.207,07		
Desporto e Lazer	698.000,00	813.000,00	110.502,81	398.073,73	1,01	414.926,27	95.238,83	380.229,64	1,17	432.770,36		
Desporto de Fomento												
Desporto Comunitário	778.000,00	788.000,00	95.502,82	383.073,74	0,97	404.926,26	95.238,83	380.229,64	1,17	407.770,36		
Lazer	30.000,00	25.000,00	14.999,99	14.999,99	0,04	10.000,01				25.000,00		
FU27 - Administração Geral												
FU27 - Demais Subfunções												
Encargos Especiais	700.000,00	700.000,00	128.786,27	384.328,23	0,97	315.673,77	103.466,68	270.961,33	0,84	429.038,67		
Refinanciamento da Dívida Interna												
Refinanciamento da Dívida Externa												
Serviço da Dívida Interna												
Serviço da Dívida Externa												
Transferências												
Outros Encargos Especiais	700.000,00	700.000,00	128.786,27	384.328,23	0,97	315.673,77	103.466,68	270.961,33	0,84	429.038,67		
Transferências para a Educação Básica												
FU28 - Demais Subfunções												
Reserva de Contingência	100.000,00	100.000,00				100.000,00				100.000,00		
DESPESAS (INTRA-ORÇAMENTÁRIAS) (II)	2.602.000,00	2.589.602,00	359.283,92	1.153.184,69	2,92	1.436.417,31	362.662,04	1.153.184,69	3,56	1.436.417,31		
TOTAL (III) = (I + II)	74.250.000,00	82.896.747,79	16.170.443,79	39.482.416,89	100,00	43.414.330,90	14.533.235,05	32.387.889,01	100,00	50.508.858,78		

#### RREO-Anexo 02 | Tabela 2.0 - Demonstrativo da Execução das Despesas por Função/Subfunção | Total das Despesas Intra-Orçamentárias

Função/Subfunção - Intra	Execução da Despesa - Intra										
	DOTAÇÃO INICIAL	DOTAÇÃO ATUALIZADA (a)	DESPESAS EMPENHADAS NO BIMESTRE	DESPESAS EMPENHADAS ATÉ O BIMESTRE (b)	% (b/total b)	SALDO (c) = (a-b)	DESPESAS LIQUIDADAS NO BIMESTRE	DESPESAS LIQUIDADAS ATÉ O BIMESTRE (d)	% (d/total d)	SALDO (e) = (c-d)	INSCRITAS EM RESTOS A PAGAR NÃO PROCESSADOS (f)
DESPESAS (INTRA-ORÇAMENTÁRIAS) (II)	2.602.000,00	2.589.602,00	359.283,92	1.153.184,69	2,92	1.436.417,31	362.662,04	1.153.184,69	3,56	1.436.417,31	
Legislativa	50.000,00	50.000,00	6.756,24	22.710,84	0,06	27.289,16	10.134,36	22.710,84	0,07	27.289,16	
Ação Legislativa	50.000,00	50.000,00	6.756,24	22.710,84	0,06	27.289,16	10.134,36	22.710,84	0,07	27.289,16	
Controle Externo											
FU01 - Administração Geral											
FU01 - Demais Subfunções											
Judiciária											
Ação Judiciária											
Defesa do Interesse Público no Processo Judiciário											
FU02 - Administração Geral											
FU02 - Demais Subfunções											
Essencial à Justiça											
Defesa da Ordem Jurídica											



**Relatório Resumido de Execução Orçamentária**  
**Prefeitura Municipal de Apicás - MT (Poder Executivo)**  
**Orçamentos Fiscal e da Seguridade Social**  
**CNPJ: 0132185000154**  
**Exercício: 2023**  
**Período de referência: 3º bimestre**

Função/Subfunção - Intra	DOTAÇÃO INICIAL	DOTAÇÃO ATUALIZADA (a)	DESPESAS EMPENHADAS NO BIMESTRE	DESPESAS EMPENHADAS ATÉ O BIMESTRE (b)	% (d/II b)	Execução da Despesa - Intra		DESPESAS LIQUIDADAS ATÉ O BIMESTRE (d)	% (d/III d)	SALDO (e) = (a-d)	INSCRITAS EM RESTOS A PAGAR NÃO PROCESSADOS (f)
						SALDO (c) = (a-b)	DESPESAS LIQUIDADAS NO BIMESTRE				
Representação Judicial e Extrajudicial											
FU03 - Administração Geral											
FU03 - Demais Subfunções											
Administração	384.000,00	393.000,00	55.197,73	175.747,70	0,45	217.252,30	55.197,73	175.747,70	0,54	217.252,30	
Planejamento e Orçamento											
FU04 - Administração Geral	291.000,00	296.000,00	35.789,76	116.328,37	0,29	179.671,63	35.789,76	116.328,37	0,36	179.671,63	
Administração Financeira	5.000,00	5.000,00	1.308,78	4.465,43	0,01	514,57	1.308,78	4.465,43	0,01	514,57	
Controle Interno	25.000,00	25.000,00	4.656,76	16.027,42	0,04	8.972,58	4.656,76	16.027,42	0,05	8.972,58	
Normalização e Fiscalização											
Tecnologia da Informação	8.000,00	8.000,00				8.000,00				8.000,00	
Ordenamento Territorial											
Formação de Recursos Humanos											
Administração de Recursos	15.000,00	20.000,00	6.205,73	19.912,92	0,05	87,08	6.205,73	19.912,92	0,06	87,08	
Administração de Concessões											
Comunicação Social											
FU04 - Demais Subfunções	40.000,00	39.000,00	7.236,70	18.993,56	0,05	20.066,44	7.236,70	18.993,56	0,06	20.066,44	
Defesa Nacional											
Defesa Aérea											
Defesa Naval											
Defesa Terrestre											
FU05 - Administração Geral											
FU05 - Demais Subfunções											
Segurança Pública											
Policimento											
Defesa Civil											
Informação e Inteligência											
FU06 - Administração Geral											
FU06 - Demais Subfunções											
Relações Exteriores											
Relações Diplomáticas											
Cooperação Internacional											
FU07 - Administração Geral											
FU07 - Demais Subfunções											
Assistência Social	80.000,00	80.000,00	7.903,96	26.268,84	0,07	53.731,16	7.903,96	26.268,84	0,08	53.731,16	
Assistência ao Idoso											
Assistência ao Portador de Deficiência											
Assistência à Criança e ao Adolescente	15.000,00	15.000,00				15.000,00				15.000,00	
Assistência Comunitária	45.000,00	45.000,00	4.873,44	16.142,13	0,04	28.857,87	4.873,44	16.142,13	0,05	28.857,87	
FU08 - Administração Geral	20.000,00	20.000,00	3.030,52	10.126,71	0,03	9.873,29	3.030,52	10.126,71	0,03	9.873,29	
FU08 - Demais Subfunções											
Previdência Social	22.000,00	22.000,00	1.124,06	3.372,18	0,01	18.627,82	1.124,06	3.372,18	0,01	18.627,82	
Previdência Básica											
Previdência do Regime Estatutário	22.000,00	22.000,00	1.124,06	3.372,18	0,01	18.627,82	1.124,06	3.372,18	0,01	18.627,82	
Previdência Complementar											
Previdência Especial											
FU09 - Administração Geral											
FU09 - Demais Subfunções											
Saúde	619.000,00	612.101,00	83.248,34	275.564,99	0,70	336.536,01	83.248,34	275.564,99	0,85	336.536,01	
Atenção Básica	310.000,00	303.101,00	36.999,05	130.817,59	0,33	172.283,41	36.999,05	130.817,59	0,40	172.283,41	
Assistência Hospitalar e Ambulatorial	187.000,00	187.000,00	31.663,04	100.235,56	0,25	86.764,44	31.663,04	100.235,56	0,31	86.764,44	
Supporte Profilático e Terapêutico	4.000,00	4.000,00				4.000,00				4.000,00	
Vigilância Sanitária	13.000,00	13.000,00	1.899,52	3.743,72	0,01	9.256,28	1.899,52	3.743,72	0,01	9.256,28	
Vigilância Epidemiológica	53.000,00	53.000,00	7.855,03	23.857,17	0,06	29.142,83	7.855,03	23.857,17	0,07	29.142,83	
Alimentação e Nutrição											
FU10 - Administração Geral	52.000,00	52.000,00	4.831,70	16.910,95	0,04	35.089,05	4.831,70	16.910,95	0,05	35.089,05	



**Relatório Resumido de Execução Orçamentária**  
**Prefeitura Municipal de Apicás - MT (Poder Executivo)**  
**Orçamentos Fiscal e da Seguridade Social**  
**CNPJ: 0132185000154**  
**Exercício: 2023**  
**Período de referência: 3º bimestre**

Função/Subfunção - Intra	DOTAÇÃO INICIAL	DOTAÇÃO ATUALIZADA (a)	DESPESAS EMPENHADAS NO BIMESTRE	DESPESAS EMPENHADAS ATÉ O BIMESTRE (b)	%(d)II b)	Execução da Despesa - Intra		DESPESAS LIQUIDADAS ATÉ O BIMESTRE (d)	%(d)II d)	SALDO (e) = (a-d)	INSCRITAS EM RESTOS A PAGAR NÃO PROCESSADOS (f)
						SALDO (c) = (a-b)	DESPESAS LIQUIDADAS NO BIMESTRE				
FU10 - Demais Subfunções											
Trabalho											
Proteção e Benefícios ao Trabalhador											
Relações de Trabalho											
Empregabilidade											
Fomento ao Trabalho											
FU11 - Administração Geral											
FU11 - Demais Subfunções											
Educação	1.090.000,00	1.088.000,00	160.532,00	506.718,73	1,28	581.281,27	160.532,00	506.718,73	1,56	581.281,27	
Ensino Fundamental	750.000,00	748.000,00	113.222,72	357.272,65	0,90	390.727,35	113.222,72	357.272,65	1,10	390.727,35	
Ensino Médio											
Ensino Profissional											
Ensino Superior											
Educação Infantil	340.000,00	340.000,00	47.309,28	149.446,08	0,38	190.553,92	47.309,28	149.446,08	0,46	190.553,92	
Educação de Jovens e Adultos											
Educação Especial											
Educação Básica											
FU12 - Administração Geral											
FU12 - Demais Subfunções											
Cultura	3.000,00	500,00				500,00				500,00	
Patrimônio Histórico Artístico e Arqueológico											
Difusão Cultural	3.000,00	500,00				500,00				500,00	
FU13 - Administração Geral											
FU13 - Demais Subfunções											
Direitos da Cidadania											
Custódia e Reintegração Social											
Direitos Individuais Coletivos e Difusos											
Assistência aos Povos Indígenas											
FU14 - Administração Geral											
FU14 - Demais Subfunções											
Urbanismo	75.000,00	75.000,00	10.611,00	32.628,63	0,08	42.371,37	10.611,00	32.628,63	0,10	42.371,37	
Infra-Estrutura Urbana											
Serviços Urbanos											
Transportes Coletivos Urbanos											
FU15 - Administração Geral	75.000,00	75.000,00	10.611,00	32.628,63	0,08	42.371,37	10.611,00	32.628,63	0,10	42.371,37	
FU15 - Demais Subfunções											
Habitação											
Habitação Rural											
Habitação Urbana											
FU16 - Administração Geral											
FU16 - Demais Subfunções											
Saneamento	35.000,00	35.000,00	3.885,48	10.653,88	0,03	24.346,12	3.885,48	10.653,88	0,03	24.346,12	
Saneamento Básico Rural											
Saneamento Básico Urbano	35.000,00	35.000,00	3.885,48	10.653,88	0,03	24.346,12	3.885,48	10.653,88	0,03	24.346,12	
FU17 - Administração Geral											
FU17 - Demais Subfunções											
Gestão Ambiental	4.000,00	4.000,00				4.000,00				4.000,00	
Preservação e Conservação Ambiental											
Controle Ambiental											
Recuperação de Áreas Degradadas											
Recursos Hídricos											
Meteorologia											
FU18 - Administração Geral	4.000,00	4.000,00				4.000,00				4.000,00	
FU18 - Demais Subfunções											
Ciência e Tecnologia											




**Relatório Resumido de Execução Orçamentária**  
**Prefeitura Municipal de Apicás - MT (Poder Executivo)**  
**Orçamentos Fiscal e da Seguridade Social**  
**CNPJ: 01321850000154**  
**Exercício: 2023**  
**Período de referência: 3º bimestre**

Função/Subfunção - Intra	DOTAÇÃO INICIAL	DOTAÇÃO ATUALIZADA (a)	DESPESAS EMPENHADAS NO BIMESTRE	DESPESAS EMPENHADAS ATÉ O BIMESTRE (b)	% (b/II b)	Execução da Despesa - Intra		DESPESAS LIQUIDADAS ATÉ O BIMESTRE (d)	% (d/III d)	SALDO (e) = (a-d)	INSCRITAS EM RESTOS A PAGAR NÃO PROCESSADOS (f)
						SALDO (c) = (a-b)	DESPESAS LIQUIDADAS NO BIMESTRE				
Desenvolvimento Científico											
Desenvolvimento Tecnológico e Engenharia											
Difusão do Conhecimento Científico e Tecnológico											
FU19 - Administração Geral											
FU19 - Demais Subfunções											
Agricultura	25.000,00	25.000,00	4.519,44	10.783,60	0,03	14.216,40	4.519,44	10.783,60	0,03	14.216,40	
Abastecimento											
Extensão Rural											
Irrigação											
Promoção da Produção Agropecuária											
Deflora Agropecuária											
FU20 - Administração Geral	25.000,00	25.000,00	4.519,44	10.783,60	0,03	14.216,40	4.519,44	10.783,60	0,03	14.216,40	
FU20 - Demais Subfunções											
Organização Agrária											
Reforma Agrária											
Colonização											
FU21 - Administração Geral											
FU21 - Demais Subfunções											
Indústria											
Promoção Industrial											
Produção Industrial											
Mineração											
Propriedade Industrial											
Normalização e Qualidade											
FU22 - Administração Geral											
FU22 - Demais Subfunções											
Comércio e Serviços	5.000,00	1,00				1,00				1,00	
Promoção Comercial											
Comercialização											
Comércio Exterior											
Serviços Financeiros											
Turismo	5.000,00	1,00				1,00				1,00	
FU23 - Administração Geral											
FU23 - Demais Subfunções											
Comunicações											
Comunicações Postais											
Telecomunicações											
FU24 - Administração Geral											
FU24 - Demais Subfunções											
Energia											
Conservação de Energia											
Energia Elétrica											
Combustíveis Minerais											
Biocombustíveis											
FU25 - Administração Geral											
FU25 - Demais Subfunções											
Transporte	165.000,00	165.000,00	18.722,05	67.935,55	0,17	97.064,45	18.722,05	67.935,55	0,21	97.064,45	
Transporte Aéreo											
Transporte Rodoviário	160.000,00	160.000,00	18.722,05	66.601,60	0,17	93.398,40	18.722,05	66.601,60	0,21	93.398,40	
Transporte Ferroviário											
Transporte Hidroviário											
Transportes Especiais											
FU26 - Administração Geral											
FU26 - Demais Subfunções	5.000,00	5.000,00		1.333,95	0,00	3.666,05		1.333,95	0,00	3.666,05	
Desporto e Lazer	45.000,00	40.000,00	6.783,62	20.799,75	0,05	19.200,25	6.783,62	20.799,75	0,06	19.200,25	



**Relatório Resumido de Execução Orçamentária**  
**Prefeitura Municipal de Apicás - MT (Poder Executivo)**  
**Orçamentos Fiscal e da Seguridade Social**  
**CNPJ: 0132185000154**  
**Exercício: 2023**  
**Período de referência: 3º bimestre**

Função/Subfunção - Intra	DOTAÇÃO INICIAL	DOTAÇÃO ATUALIZADA (a)	DESPESAS EMPENHADAS NO BIMESTRE	DESPESAS EMPENHADAS ATÉ O BIMESTRE (b)	% (b/II b)	Execução da Despesa - Intra		DESPESAS LIQUIDADAS NO BIMESTRE	DESPESAS LIQUIDADAS ATÉ O BIMESTRE (d)	% (d/II d)	SALDO (e) = (a-d)	INSCRITAS EM RESTOS A PAGAR NÃO PROCESSADOS (f)
						SALDO (c) = (a-b)	DESPESAS LIQUIDADAS NO BIMESTRE					
Desporto de Rendimento												
Desporto Comunitário	45.000,00	40.000,00	6.783,62	20.799,75	0,05	19.200,25	6.783,62	20.799,75	0,06	19.200,25		
Lazer												
FU27 - Administração Geral												
FU27 - Demais Subfunções												
Encargos Especiais												
Refinanciamento da Dívida Interna												
Refinanciamento da Dívida Externa												
Serviço da Dívida Interna												
Serviço da Dívida Externa												
Transferências												
Outros Encargos Especiais												
Transferências para a Educação Básica												
FU28 - Demais Subfunções												
Reserva de Contingência												

 <p><b>siconfi</b> Sistema de Informações Contábeis e Fiscais do Setor Público Brasileiro TESOURO NACIONAL</p>	<b>Relatório Resumido de Execução Orçamentária</b>
	<b>Prefeitura Municipal de Apicás - MT (Poder Executivo)</b>
	<b>Orçamentos Fiscal e da Seguridade Social</b>
	<b>CNPJ: 01321850000154</b>
	<b>Exercício: 2023</b>
	<b>Período de referência: 3º bimestre</b>

**RREO-Anexo 02 | Tabela 2.0 - Demonstrativo da Execução das Despesas por Função/Subfunção**


Notas Explicativas	Valores
	30/06/2023
<b>Notas Explicativas</b>	-
Notas Explicativas	



**Relatório Resumido de Execução Orçamentária**  
**Prefeitura Municipal de Apiaçás - MT (Poder Executivo)**  
**Orçamentos Fiscal e da Seguridade Social**  
**CNPJ: 01321850000154**  
**Exercício: 2023**  
**Período de referência: 3º bimestre**

**RREO-Anexo 03 | Tabela 3.2 - Demonstrativo da Receita Corrente Líquida - Municípios**

Especificação	Evolução da Receita Corrente Líquida												TOTAL (ÚLTIMOS 12 MESES)	PREVISÃO ATUALIZADA 2023
	EVOLUÇÃO DA RECEITA REALIZADA NOS ÚLTIMOS 12 MESES													
	<MR-11>	<MR-10>	<MR-9>	<MR-8>	<MR-7>	<MR-6>	<MR-5>	<MR-4>	<MR-3>	<MR-2>	<MR-1>	<MR>		
<b>RECEITAS CORRENTES (I)</b>	6.006.450,40	5.971.607,41	5.703.957,39	5.946.312,69	5.503.375,97	6.653.788,53	5.817.498,63	6.151.201,43	5.316.173,36	5.276.012,76	6.422.623,75	6.512.996,10	71.358.899,23	76.487.000,00
Impostos, Taxas e Contribuições de Melhoria	327.295,77	335.960,84	272.176,62	430.218,85	323.350,11	434.465,67	843.132,11	288.794,48	351.721,75	397.726,14	399.207,27	637.919,79	5.204.441,50	4.002.000,00
IPTU	43.114,39	27.322,29	12.865,23	30.925,11	17.257,07	6.248,83	12.409,97	9.341,28	16.012,85	19.428,74	37.884,32	154.832,25	379.742,33	441.000,00
ISS	72.782,26	73.259,27	70.172,28	148.192,77	104.404,97	167.815,97	48.748,97	35.359,07	91.946,57	101.427,65	129.943,28	173.635,52	1.218.599,56	957.000,00
ITBI	43.774,16	295.139,85	26.284,82	110.292,84	62.791,63	16.979,47	69.479,77	34.389,33	25.522,47	78.135,43	32.431,38	52.894,74	1.475.191,99	552.000,00
IRRF	108.985,00	102.155,25	137.855,19	137.471,32	113.165,67	215.711,20	20.195,15	127.333,00	128.445,48	132.766,35	131.906,90	126.563,49	1.424.578,16	1.420.000,00
Outros Impostos, Taxas e Contribuições de Melhoria	57.829,86	37.997,28	54.998,00	42.446,81	25.750,77	65.298,25	82.375,80	68.804,38	55.978,97	65.989,41	149.293,79	752.279,52	602.000,00	
Contribuições	141.014,91	150.112,85	554.996,41	144.853,57	158.274,68	257.970,56	60.656,24	198.290,78	156.488,84	176.389,47	190.829,63	161.274,43	2.348.152,47	2.490.000,00
Receita Patrimonial	249.892,46	258.901,83	189.207,21	164.838,50	177.087,69	184.443,14	233.653,70	196.882,84	256.690,10	192.723,35	230.054,60	209.734,35	2.544.219,97	995.000,00
Rendimentos de Ativação Financeira	249.892,46	258.901,83	189.207,21	164.838,50	177.087,69	184.443,14	233.653,70	196.882,84	256.690,10	192.723,35	230.054,60	209.734,35	2.544.219,97	995.000,00
Outras Receitas Patrimoniais														
Receita Agropecuária														
Receita Industrial														
Receita de Serviços														
Transferências Correntes	106.421,97	101.487,20	88.697,58	90.176,56	67.268,97	69.046,01	93.158,28	60.514,47	71.039,95	73.081,62	65.791,41	73.112,78	942.657,81	826.000,00
Cota-Parte do FPM	1.674.857,61	1.216.674,68	1.120.723,93	1.066.200,90	1.240.183,83	2.082.376,94	1.132.499,19	1.801.397,94	1.101.997,77	1.258.927,33	1.400.611,51	1.308.160,64	16.505.842,27	16.401.000,00
Cota-Parte do ICMS	1.911.231,41	1.972.258,53	1.898.682,01	1.788.463,06	1.769.278,25	1.693.151,98	1.835.545,04	1.657.766,98	1.574.503,68	2.093.006,08	1.785.126,16	2.174.218,89	21.724.18,89	25.000.000,00
Cota-Parte do PIVA	87.014,69	85.821,54	88.014,11	47.554,57	40.718,35	32.343,58	37.453,31	45.368,58	67.486,83	74.267,46	322.254,11	208.282,25	1.191.039,18	690.000,00
Cota-Parte do ITR	34.282,89	36.672,29	37.286,54	528.623,73	91.885,55	146.719,48	169.952,68	54.138,10	32.870,97	20.827,01	94.011,08	27.872,48	1.287.472,51	1.160.000,00
Transferências de LC nº 61/1989	9.227,57	5.821,53	9.878,09	80.881,66	42.559,39	78.189,50				8.593,89		8.530,88	243.492,61	85.000,00
Transferências do FUNDEB	655.783,33	690.759,32	641.894,91	704.697,34	656.132,41	645.980,62	720.488,10	724.736,09	674.295,08	645.490,68	882.295,86	1.051.232,57	8.693.596,31	8.500.000,00
Outras Transferências Correntes	796.538,09	907.625,47	950.651,59	691.424,64	797.737,45	994.630,80	747.266,00	1.143.859,69	816.520,01	852.019,62	830.447,60	965.265,04	10.498.207,97	14.906.000,00
Outras Receitas Correntes	7.312,00	10.611,13	1.638,42	12.829,38	36.189,26	26.289,27	11.926,97	11.096,48	23.846,31	11.438,53	15.294,60	27.344,45	297.707,84	302.000,00
<b>DEDUÇÕES (II)</b>	719.824,29	757.323,61	736.232,83	777.130,78	786.630,94	877.217,68	669.066,12	825.036,36	697.653,15	690.643,95	860.797,21	772.851,62	9.134.207,95	10.247.000,00
Contrib. do Servidor para o Plano de Previdência	96.157,52	95.198,35	95.227,84	91.834,52	95.684,14	200.376,65	3.855,71	113.877,78	98.297,79	97.476,37	93.251,21	94.026,17	1.178.245,43	1.590.000,00
Compensações Financeiras entre Regimes Previdenciários						32.613,84	14.336,06	6.913,80	6.913,80	7.323,46	7.254,01	7.287,54	89.929,65	90.000,00
Rendimentos de Aplicações de Recursos Previdenciários													18.826,61	180.000,00
Dedução de Receita para Formação do FUNDEB	623.466,77	660.125,26	611.004,99	685.296,27	662.352,96	662.565,57	639.410,20	704.245,00	591.031,90	585.919,97	760.258,46	671.537,91	7.849.146,26	6.387.000,00
<b>RECEITA CORRENTE LÍQUIDA (III) = (I) - (II)</b>	5.286.626,11	5.114.283,80	5.047.624,56	5.169.181,81	4.726.745,03	5.766.490,85	5.248.343,51	5.326.295,07	4.618.520,21	4.585.368,41	5.561.866,54	5.740.144,48	62.224.691,38	65.160.000,00
(-) Transferências obrigatórias da União relativas às emendas individuais (art. 166-A, § 1º da CF) (IV)													0,00	
<b>RECEITA CORRENTE LÍQUIDA AJUSTADA PARA CÁLCULO DOS LIMITES DE ENDEQUAMENTO (V) = (III) - (IV)</b>	5.286.626,11	5.114.283,80	5.047.624,56	5.169.181,81	4.726.745,03	5.766.490,85	5.248.343,51	5.326.295,07	4.618.520,21	4.585.368,41	5.561.866,54	5.740.144,48	62.224.691,38	65.160.000,00
(-) Transferências obrigatórias da União relativas às emendas de bancada (art. 166, § 16, da CF) e ao vencimento dos agentes comunitários de saúde e de combate às endemias (CF, art. 198, § 1º (VI))									46.877,00	38.060,00	39.492,00	39.600,00	165.024,00	450.000,00
<b>RECEITA CORRENTE LÍQUIDA AJUSTADA PARA CÁLCULO DOS LIMITES DA DESPESA COM PESSOAL (VII) = (V) - (VI)</b>	5.286.626,11	5.114.283,80	5.047.624,56	5.169.181,81	4.726.745,03	5.766.490,85	5.248.343,51	5.326.295,07	4.571.643,21	4.546.308,41	5.522.374,54	5.700.544,48	62.059.667,38	64.710.000,00

 <p>Sistema de Informações Contábeis e Fiscais do Setor Público Brasileiro</p> <p>TESOURO NACIONAL</p>	<b>Relatório Resumido de Execução Orçamentária</b>
	<b>Prefeitura Municipal de Apicás - MT (Poder Executivo)</b>
	<b>Orçamentos Fiscal e da Seguridade Social</b>
	<b>CNPJ: 0132185000154</b>
	<b>Exercício: 2023</b>
	<b>Período de referência: 3º bimestre</b>

**RREO-Anexo 03 | Tabela 3.2 - Demonstrativo da Receita Corrente Líquida - Municípios**

Notas Explicativas	Valores 30/06/2023
<b>Notas Explicativas</b>	-
Notas Explicativas	

**RREO-Anexo 04 | Tabela 4 - Demonstrativo das Receitas e Despesas Previdenciárias**


Receitas Previdenciárias - RPPS - Fundo em Capitalização (Plano Previdenciário)	Execução da Receita	
	PREVISÃO ATUALIZADA (a)	RECEITAS REALIZADAS ATÉ O BIMESTRE (b)
<b>Receitas</b>	-	-
<b>RECEITAS CORRENTES (I)</b>		
Receita de Contribuições dos Segurados	4.991.000,00	1.515.767,73
Ativo	1.590.000,00	501.787,01
Inativo	1.582.000,00	497.325,52
Pensionista	5.500,00	4.461,49
Receita de Contribuições Patronais	2.500,00	
Ativo	3.110.000,00	971.000,97
Inativo	3.110.000,00	971.000,97
Pensionista		
Receita Patrimonial		
Receitas Imobiliárias	171.000,00	
Receitas de Valores Mobiliários	171.000,00	
Outras Receitas Patrimoniais		
Receita de Serviços		
Outras Receitas Correntes	120.000,00	42.979,75
Compensação Financeira entre os Regimes	90.000,00	42.979,75
Receita de Aportes Periódicos para Amortização de Déficit Atuarial do RPPS (II)		
Demais Receitas Correntes	30.000,00	
<b>RECEITAS DE CAPITAL (III)</b>		
Alienação de Bens, Direitos e Ativos		
Amortização de Empréstimos		
Outras Receitas de Capital		
<b>TOTAL DAS RECEITAS DO FUNDO EM CAPITALIZAÇÃO (IV) = (I + III - II)</b>	<b>4.991.000,00</b>	<b>1.515.767,73</b>



**Relatório Resumido de Execução Orçamentária**  
**Prefeitura Municipal de Apicás - MT (Poder Executivo)**  
**Orçamentos Fiscal e da Seguridade Social**  
**CNPJ: 01321850000154**  
**Exercício: 2023**  
**Período de referência: 3º bimestre**

**RREO-Anexo 04 | Tabela 4 - Demonstrativo das Receitas e Despesas Previdenciárias**

Despesas Previdenciárias - RPPS - Fundo em Capitalização (Plano Previdenciário)	Execução da Despesa				
	DOTAÇÃO ATUALIZADA (c)	DESPESAS EMPENHADAS ATÉ O BIMESTRE (d)	DESPESAS LIQUIDADAS ATÉ O BIMESTRE (e)	DESPESAS PAGAS ATÉ O BIMESTRE (f)	INSCRITAS EM RESTOS A PAGAR NÃO PROCESSADOS NO EXERCÍCIO (g)
<b>Despesas</b>	-	-	-	-	-
Benefícios		1,078,352,69	1,078,352,69	1,078,352,69	
Aposentadorias		999,910,43	999,910,43	999,910,43	
Pensões por Morte		78,442,26	78,442,26	78,442,26	
Outras Despesas Previdenciárias	22,500,00	3,197,12	3,150,61	3,150,61	
Compensação Financeira entre os Regimes	20,000,00	3,047,12	3,047,12	3,047,12	
Demais Despesas Previdenciárias	2,500,00	150,00	103,49	103,49	
<b>TOTAL DAS DESPESAS DO FUNDO EM CAPITALIZAÇÃO (V)</b>	<b>22,500,00</b>	<b>1,081,549,81</b>	<b>1,081,503,30</b>	<b>1,081,503,30</b>	
<b>RESULTADO PREVIDENCIÁRIO - FUNDO EM CAPITALIZAÇÃO (VI) = (IV - V)</b>	<b>4,968,500,00</b>	<b>434,217,92</b>	<b>434,264,43</b>	<b>434,264,43</b>	

 <p>Sistema de Informações Contábeis e Fiscais do Setor Público Brasileiro</p> <p>TESOURO NACIONAL</p>	<b>Relatório Resumido de Execução Orçamentária</b>
	<b>Prefeitura Municipal de Apicás - MT (Poder Executivo)</b>
	<b>Orçamentos Fiscal e da Seguridade Social</b>
	<b>CNPJ: 0132185000154</b>
	<b>Exercício: 2023</b>
	<b>Período de referência: 3º bimestre</b>

**RREO-Anexo 04 | Tabela 4 - Demonstrativo das Receitas e Despesas Previdenciárias**

Recursos RPPS Arrecadados em Exercícios Anteriores	Previsão Orçamentária PREVISÃO ORÇAMENTÁRIA
<b>Recursos RPPS Arrecadados em Exercícios Anteriores</b>	-
VALOR	32.996.734,78

**RREO-Anexo 04 | Tabela 4 - Demonstrativo das Receitas e Despesas Previdenciárias**

Reserva Orçamentária do RPPS	Previsão Orçamentária PREVISÃO ORÇAMENTÁRIA
<b>Reserva Orçamentária do RPPS</b>	-
VALOR	2.460.000,00

**RREO-Anexo 04 | Tabela 4 - Demonstrativo das Receitas e Despesas Previdenciárias**

Aportes de Recursos para o Fundo em Capitalização do RPPS	Aportes de Recursos APORTES REALIZADOS
<b>Aportes de Recursos para o Fundo em Capitalização do RPPS</b>	-
Plano de Amortização - Contribuição Patronal Suplementar	
Plano de Amortização - Aporte Periódico de Valores Predefinidos	
Outros Aportes para o RPPS	
Recursos para Cobertura de Déficit Financeiro	

**RREO-Anexo 04 | Tabela 4 - Demonstrativo das Receitas e Despesas Previdenciárias**

Bens e Direitos do RPPS ( Fundo em Capitalização)	Período de Referência SALDO ATUAL
<b>Bens e Direitos do RPPS ( Fundo em Capitalização)</b>	-
Caixa e Equivalentes de Caixa	34.870.705,50
Investimentos e Aplicações	
Outros Bens e Direitos	266.696,28

**RREO-Anexo 04 | Tabela 4 - Demonstrativo das Receitas e Despesas Previdenciárias**


Receitas Previdenciárias - RPPS - Fundo em Repartição (Plano Financeiro)	Execução da Receita	
	PREVISÃO ATUALIZADA (a)	RECEITAS REALIZADAS ATÉ O BIMESTRE (b)
<b>Receitas</b>	-	-
<b>RECEITAS CORRENTES (VII)</b>		
Receita de Contribuições dos Segurados		
Ativo		
Inativo		
Pensionista		
Receita de Contribuições Patronais		
Ativo		
Inativo		
Pensionista		
Receita Patrimonial		
Receitas Imobiliárias		
Receitas de Valores Mobiliários		
Outras Receitas Patrimoniais		
Receita de Serviços		
Outras Receitas Correntes		
Compensação Financeira entre os Regimes		
Demais Receitas Correntes		
<b>RECEITAS DE CAPITAL (VIII)</b>		
Alienação de Bens, Direitos e Ativos		
Amortização de Empréstimos		
Outras Receitas de Capital		
<b>TOTAL DAS RECEITAS DO FUNDO EM REPARTIÇÃO (IX) = (VII + VIII)</b>		



**Relatório Resumido de Execução Orçamentária**  
**Prefeitura Municipal de Apiaçás - MT (Poder Executivo)**  
**Orçamentos Fiscal e da Seguridade Social**  
**CNPJ: 01321850000154**  
**Exercício: 2023**  
**Período de referência: 3º bimestre**

**RREO-Anexo 04 | Tabela 4 - Demonstrativo das Receitas e Despesas Previdenciárias**

Despesas Previdenciárias - RPPS - Fundo em Repartição (Plano Financeiro)	Execução da Despesa				
	DOTAÇÃO ATUALIZADA (c)	DESPESAS EMPENHADAS ATÉ O BIMESTRE (d)	DESPESAS LIQUIDADAS ATÉ O BIMESTRE (e)	DESPESAS PAGAS ATÉ O BIMESTRE (f)	INSCRITAS EM RESTOS A PAGAR NÃO PROCESSADOS NO EXERCÍCIO (g)
<b>Despesas</b>	-	-	-	-	-
Benefícios					
Aposentadorias					
Pensões por Morte					
Outras Despesas Previdenciárias					
Compensação Financeira entre os Regimes					
Demais Despesas Previdenciárias					
TOTAL DAS DESPESAS DO FUNDO EM REPARTIÇÃO (X)					
RESULTADO PREVIDENCIÁRIO - FUNDO EM REPARTIÇÃO (XI) = (IX - X)					

 <p>Sistema de Informações Contábeis e Fiscais do Setor Público Brasileiro</p> <p>TESOURO NACIONAL</p>	<b>Relatório Resumido de Execução Orçamentária</b>
	<b>Prefeitura Municipal de Apicás - MT (Poder Executivo)</b>
	<b>Orçamentos Fiscal e da Seguridade Social</b>
	<b>CNPJ: 01321850000154</b>
	<b>Exercício: 2023</b>
	<b>Período de referência: 3º bimestre</b>

**RREO-Anexo 04 | Tabela 4 - Demonstrativo das Receitas e Despesas Previdenciárias**

Aportes de Recursos para o Fundo em Reparação do RPPS	Aportes de Recursos
	APORTES REALIZADOS
<b>Aportes de Recursos para o Fundo em Reparação do RPPS</b>	-
Recursos para Cobertura de Insuficiências Financeiras	
Recursos para Formação de Reserva	

**RREO-Anexo 04 | Tabela 4 - Demonstrativo das Receitas e Despesas Previdenciárias**

Bens e Direitos do RPPS ( Fundo em Reparação)	Período de Referência
	SALDO ATUAL
<b>Bens e Direitos do RPPS ( Fundo em Reparação)</b>	-
Caixa e Equivalentes de Caixa	
Investimentos e Aplicações	
Outros Bens e Direitos	

**RREO-Anexo 04 | Tabela 4 - Demonstrativo das Receitas e Despesas Previdenciárias**


Receitas da Administração - RPPS	Execução da Receita	
	PREVISÃO ATUALIZADA (a)	RECEITAS REALIZADAS ATÉ O BIMESTRE (b)
<b>Receitas da Administração - RPPS</b>	-	-
RECEITAS CORRENTES	350.000,00	151.400,50
<b>TOTAL DAS RECEITAS DA ADMINISTRAÇÃO RPPS - (XII)</b>	<b>350.000,00</b>	<b>151.400,50</b>



**Relatório Resumido de Execução Orçamentária**  
**Prefeitura Municipal de Apicás - MT (Poder Executivo)**  
**Orçamentos Fiscal e da Seguridade Social**  
**CNPJ: 0132185000154**  
**Exercício: 2023**  
**Período de referência: 3º bimestre**

**RREO-Anexo 04 | Tabela 4 - Demonstrativo das Receitas e Despesas Previdenciárias**

Despesas da Administração - RPPS	Execução da Despesa				
	DOTAÇÃO ATUALIZADA (c)	DESPESAS EMPENHADAS ATÉ O BIMESTRE (d)	DESPESAS LIQUIDADAS ATÉ O BIMESTRE (e)	DESPESAS PAGAS ATÉ O BIMESTRE (f)	INSCRITAS EM RESTOS A PAGAR NÃO PROCESSADOS NO EXERCÍCIO (g)
<b>Despesas da Administração - RPPS</b>	-	-	-	-	-
DESPESAS CORRENTES (XIII)	331.500,00	195.257,72	138.590,70	133.166,10	
Pessoal e Encargos Sociais	105.000,00	47.072,18	47.072,18	47.072,18	
Demais Despesas Correntes	226.500,00	148.185,54	91.518,52	86.093,92	
DESPESAS DE CAPITAL (XIV)	6.000,00				
TOTAL DAS DESPESAS DA ADMINISTRAÇÃO RPPS (XV) = (XIII + XIV)	337.500,00	195.257,72	138.590,70	133.166,10	
RESULTADO DA ADMINISTRAÇÃO RPPS (XVI) = (XII - XV)	12.500,00	-43.857,22	12.809,80	18.234,40	

 <p>Sistema de Informações Contábeis e Fiscais do Setor Público Brasileiro</p> <p>TESOURO NACIONAL</p>	<b>Relatório Resumido de Execução Orçamentária</b>
	<b>Prefeitura Municipal de Apicás - MT (Poder Executivo)</b>
	<b>Orçamentos Fiscal e da Seguridade Social</b>
	<b>CNPJ: 01321850000154</b>
	<b>Exercício: 2023</b>
	<b>Período de referência: 3º bimestre</b>

**RREO-Anexo 04 | Tabela 4 - Demonstrativo das Receitas e Despesas Previdenciárias**

Bens e Direitos - Administração do RPPS	Período de Referência	
	SALDO ATUAL	
<b>Bens e Direitos - Administração do RPPS</b>	-	
Caixa e Equivalentes de Caixa		16.825,39
Investimentos e Aplicações		
Outros Bens e Direitos		


**RREO-Anexo 04 | Tabela 4 - Demonstrativo das Receitas e Despesas Previdenciárias**

Receitas Previdenciárias (Benefícios Mantidos Pelo Tesouro)	Execução da Receita	
	PREVISÃO ATUALIZADA (a)	RECEITAS REALIZADAS ATÉ O BIMESTRE (b)
<b>Receitas Previdenciárias (Benefícios Mantidos Pelo Tesouro)</b>	-	-
Contribuições dos Servidores		
Demais Receitas Previdenciárias		
<b>TOTAL DAS RECEITAS (BENEFÍCIOS MANTIDOS PELO TESOURO) (XVII)</b>		

 Sistema de Informações Contábeis e Fiscais do Setor Público Brasileiro <b>TesouroNACIONAL</b>	<b>Relatório Resumido de Execução Orçamentária</b>
	<b>Prefeitura Municipal de Apicás - MT (Poder Executivo)</b>
	<b>Orçamentos Fiscal e da Seguridade Social</b>
	<b>CNPJ: 01321850000154</b>
	<b>Exercício: 2023</b>
<b>Período de referência: 3º bimestre</b>	

**RREO-Anexo 04 | Tabela 4 - Demonstrativo das Receitas e Despesas Previdenciárias**

Despesas Previdenciárias (Benefícios Mantidos Pelo Tesouro)	Execução da Despesa				
	DOTAÇÃO ATUALIZADA (c)	DESPESAS EMPENHADAS ATÉ O BIMESTRE (d)	DESPESAS LIQUIDADAS ATÉ O BIMESTRE (e)	DESPESAS PAGAS ATÉ O BIMESTRE (f)	INSCRITAS EM RESTOS A PAGAR NÃO PROCESSADOS NO EXERCÍCIO (g)
<b>Despesas Previdenciárias (Benefícios Mantidos Pelo Tesouro)</b>	-	-	-	-	-
Aposentadorias					
Pensões					
Outras Despesas Previdenciárias					
<b>TOTAL DAS DESPESAS (BENEFÍCIOS MANTIDOS PELO TESOIRO) (XVIII)</b>					
<b>RESULTADO DOS BENEFÍCIOS MANTIDOS PELO TESOIRO (XIX) = (XVII - XVIII)</b>					

 <p>Sistema de Informações Contábeis e Fiscais do Setor Público Brasileiro</p> <p>TESOURO NACIONAL</p>	<b>Relatório Resumido de Execução Orçamentária</b>
	<b>Prefeitura Municipal de Apicás - MT (Poder Executivo)</b>
	<b>Orçamentos Fiscal e da Seguridade Social</b>
	<b>CNPJ: 0132185000154</b>
	<b>Exercício: 2023</b>
	<b>Período de referência: 3º bimestre</b>

**RREO-Anexo 04 | Tabela 4 - Demonstrativo das Receitas e Despesas Previdenciárias**

Notas Explicativas	Valores
	30/06/2023
Notas Explicativas	-
Notas Explicativas	-


**RREO-Anexo 06 | Tabela 6.3 - Demonstrativo dos Resultados Primário e Nominal - Municípios**

Cálculo Acima da Linha - Receitas Primárias	Receita Orçamentária	
	PREVISÃO ATUALIZADA	Até o Bimestre / 2023
		RECEITAS REALIZADAS (a)
<b>Cálculo Acima da Linha - Receitas Primárias</b>	-	-
RECEITAS CORRENTES (EXCETO FONTES RPPS) (I)	65.130.000,00	31.077.247,06
Impostos, Taxas e Contribuições de Melhoria	4.002.000,00	2.926.974,54
IPTU	441.000,00	250.009,41
ISS	957.000,00	581.061,04
ITBI	552.000,00	919.949,12
IRRF	1.450.000,00	668.214,37
Outros Impostos, Taxas e Contribuições de Melhoria	602.000,00	507.740,60
Contribuições	900.000,00	440.142,38
Receita Patrimonial	815.000,00	1.300.870,11
Aplicações Financeiras (II)	810.000,00	1.300.870,11
Outras Receitas Patrimoniais	5.000,00	-
Transferências Correntes	58.405.000,00	25.915.028,21
Cota-Parte do FPM	13.401.000,00	6.403.675,65
Cota-Parte do ICMS	20.000.000,00	8.523.314,81
Cota-Parte do IPVA	650.000,00	660.450,55
Cota-Parte do ITR	880.000,00	232.161,95
Transferências da LC nº 61/1989	68.000,00	41.940,39
Transferências do FUNDEB	8.500.000,00	4.699.170,56
Outras Transferências Correntes	14.906.000,00	5.354.314,30
Demais Receitas Correntes	1.008.000,00	494.231,82
Outras Receitas Financeiras (III)	-	-
Receitas Correntes Restantes	1.008.000,00	494.231,82
RECEITAS PRIMÁRIAS CORRENTES (EXCETO FONTES RPPS) (IV) = (I - (II + III))	64.320.000,00	29.776.376,95
RECEITAS PRIMÁRIAS CORRENTES (COM FONTES RPPS) (V)	4.820.000,00	1.515.767,73
RECEITAS NÃO PRIMÁRIAS CORRENTES (COM FONTES RPPS) (VI)	180.000,00	18.886,61
RECEITAS DE CAPITAL (EXCETO FONTES RPPS) (VII)	4.120.000,00	440.644,50
Operações de Crédito (VIII)	200.000,00	-
Amortização de Empréstimos (IX)	-	-
Alienação de Bens	115.000,00	-
Receitas de Alienação de Investimentos Temporários (X)	-	-
Receitas de Alienação de Investimentos Permanentes (XI)	-	-
Outras Alienações de Bens	115.000,00	-
Transferências de Capital	3.805.000,00	440.644,50
Convênios	2.865.000,00	40.644,50
Outras Transferências de Capital	940.000,00	400.000,00
Outras Receitas de Capital	-	-
Outras Receitas de Capital Não Primárias (XII)	-	-
Outras Receitas de Capital Primárias	-	-
RECEITAS PRIMÁRIAS DE CAPITAL (EXCETO FONTES RPPS) (XIII) = (VII - (VIII + IX + X + XI + XII))	3.920.000,00	440.644,50
RECEITAS PRIMÁRIAS DE CAPITAL (COM FONTES RPPS) (XIV)	-	-
RECEITAS NÃO PRIMÁRIAS DE CAPITAL (COM FONTES RPPS) (XV)	-	-
RECEITA PRIMÁRIA TOTAL (XVI) = (IV + V + XIII + XIV)	73.060.000,00	31.732.789,18
RECEITA PRIMÁRIA TOTAL (EXCETO FONTES RPPS) (XVII) = (IV + XIII)	68.240.000,00	30.217.021,45

 Sistema de Informações Contábeis e Fiscais do Setor Público Brasileiro  TESOURO NACIONAL	<b>Relatório Resumido de Execução Orçamentária</b>
	<b>Prefeitura Municipal de Apicás - MT (Poder Executivo)</b>
	<b>Orçamentos Fiscal e da Seguridade Social</b>
	<b>CNPJ: 01321850000154</b>
	<b>Exercício: 2023</b>
<b>Período de referência: 3º bimestre</b>	

## RREO-Anexo 06 | Tabela 6.3 - Demonstrativo dos Resultados Primário e Nominal - Municípios

Cálculo Acima da Linha - Despesas Primárias	DOTAÇÃO ATUALIZADA	Despesa Orçamentária					Até o Bimestre / 2023	
		DESPESAS EMPENHADAS	DESPESAS LIQUIDADAS	DESPESAS PAGAS (a)	RESTOS A PAGAR PROCESSADOS PAGOS (b)	RESTOS A PAGAR NÃO PROCESSADOS LIQUIDADOS	PAGOS (c)	
<b>Cálculo Acima da Linha - Despesas Primárias</b>	-	-	-	-	-	-	-	-
DESPESAS CORRENTES (EXCETO FONTES RPPS) (XVIII)	59,183,452.00	29,449,684.06	24,969,392.72	23,545,549.88		320,640.78	474,988.57	474,988.57
Pessoal e Encargos Sociais	27,444,110.00	12,599,617.63	12,599,617.63	12,178,585.38		133,404.38		
Juros e Encargos da Dívida (XIX)	205,650.00	70,230.08	70,230.08	70,230.08				
Outras Despesas Correntes	31,533,692.00	16,779,836.35	12,199,545.01	11,296,734.42		187,236.40	474,988.57	474,988.57
DESPESAS PRIMÁRIAS CORRENTES (EXCETO FONTES RPPS) (XX) = (XVIII - XIX)	58,977,802.00	29,379,453.98	24,799,162.64	23,475,319.80		320,640.78	474,988.57	474,988.57
DESPESAS PRIMÁRIAS CORRENTES (COM FONTES RPPS) (XXI)	2,534,000.00	1,276,807.53	1,220,094.00	1,214,669.40		90.00		
DESPESAS NÃO PRIMÁRIAS CORRENTES (COM FONTES RPPS) (XXII)								
DESPESAS DE CAPITAL (EXCETO FONTES RPPS) (XXIII)	18,613,295.79	8,755,925.30	6,298,402.29	5,908,354.38		206,675.33	158,485.62	189,015.66
Investimentos	18,315,295.79	8,603,609.18	6,146,086.17	5,756,038.26		206,675.33	158,485.62	189,015.66
Inversões Financeiras								
Concessão de Empréstimos e Financiamentos (XXIV)								
Aquisição de Título de Capital já Integralizado (XXV)								
Aquisição de Título de Crédito (XXVI)								
Demais Inversões Financeiras								
Amortização da Dívida (XXVII)	298,000.00	152,316.12	152,316.12	152,316.12				
DESPESAS PRIMÁRIAS DE CAPITAL (EXCETO FONTES RPPS) (XXVIII) = (XXIII - (XXIV + XXV + XXVI + XXVII))	18,315,295.79	8,603,609.18	6,146,086.17	5,756,038.26		206,675.33	158,485.62	189,015.66
RESERVA DE CONTINGÊNCIA (XXIX)	100,000.00							
DESPESAS PRIMÁRIAS DE CAPITAL (COM FONTES RPPS) (XXX)	6,000.00							
DESPESAS NÃO PRIMÁRIAS DE CAPITAL (COM FONTES RPPS) (XXXI)								
DESPESA PRIMÁRIA TOTAL (XXXII) = (XX + XXI + XXVIII + XXIX + XXX)	79,933,097.79	39,259,670.69	32,165,342.81	30,446,027.46		527,406.11	633,474.19	664,004.23
DESPESA PRIMÁRIA TOTAL (EXCETO FONTES RPPS) (XXXIII) = (XX + XXVIII + XXIX)	77,393,097.79	37,983,063.16	30,945,248.81	29,231,358.06		527,316.11	633,474.19	664,004.23

 <p>Sistema de Informações Contábeis e Fiscais do Setor Público Brasileiro TESOURO NACIONAL</p>	<b>Relatório Resumido de Execução Orçamentária</b>
	<b>Prefeitura Municipal de Apicás - MT (Poder Executivo)</b>
	<b>Orçamentos Fiscal e da Seguridade Social</b>
	<b>CNPJ: 01321850000154</b>
	<b>Exercício: 2023</b>
	<b>Período de referência: 3º bimestre</b>

**RREO-Anexo 06 | Tabela 6.3 - Demonstrativo dos Resultados Primário e Nominal - Municípios**

Resultado Primário - Acima da Linha	Até o Bimestre / 2023	
	VALOR	
<b>Resultado Primário - Acima da Linha</b>	-	
RESULTADO PRIMÁRIO (COM RPPS) - Acima da Linha (XXXIV) = (XVIa - (XXXIIa + XXXIIb + XXXIIc))		95.351,38
RESULTADO PRIMÁRIO (SEM RPPS) - Acima da Linha (XXXV) = (XVIIa - (XXXIIIa + XXXIIIb + XXXIIIc))		-205.656,95

**RREO-Anexo 06 | Tabela 6.3 - Demonstrativo dos Resultados Primário e Nominal - Municípios**

Meta Fiscal para o Resultado Primário	Meta Fixada na LDO	
	VALOR CORRENTE	
<b>Meta Fiscal para o Resultado Primário</b>	-	
Meta fixada no Anexo de Metas Fiscais da LDO para o exercício de referência		-485.000,00

**RREO-Anexo 06 | Tabela 6.3 - Demonstrativo dos Resultados Primário e Nominal - Municípios**

Juros Nominais	Até o Bimestre / 2023	
	VALOR INCORRIDO	
<b>Juros Nominais</b>	-	
Juros, Encargos e Variações Monetárias Ativos (Exceto RPPS) (XXXVI)		1.300.870,11
Juros, Encargos e Variações Monetárias Passivos (Exceto RPPS) (XXXVII)		70.230,08

**RREO-Anexo 06 | Tabela 6.3 - Demonstrativo dos Resultados Primário e Nominal - Municípios**

Resultado Nominal - Acima da Linha	Até o Bimestre / 2023	
	VALOR	
<b>Resultado Nominal - Acima da Linha</b>	-	
RESULTADO NOMINAL (SEM RPPS) - Acima da Linha (XXXVIII) = XXXV + (XXXVI - XXXVII)		1.024.983,08

**RREO-Anexo 06 | Tabela 6.3 - Demonstrativo dos Resultados Primário e Nominal - Municípios**

Cálculo Abaixo da Linha - Resultado Nominal	Saldo	
	Em 31/12/2022 (a)	Até o Bimestre 2023 (b)
<b>Cálculo Abaixo da Linha - Resultado Nominal</b>	-	-
DÍVIDA CONSOLIDADA (XXXIX)	994.114,05	841.797,93
DEDUÇÕES (XL)	23.712.228,88	25.482.928,27
Disponibilidade de Caixa	23.712.228,88	25.482.928,27
Disponibilidade de Caixa Bruta	24.047.711,53	26.147.900,12
(-) Restos a Pagar Processados (XLI)	1.141,50	30.236,07
(-) Depósitos Restituiráveis e Valores Vinculados	334.341,15	634.735,78
Demais Haveres Financeiros	0,00	0,00
DÍVIDA CONSOLIDADA LÍQUIDA (XLII) = (XXXIX - XL)	-22.718.114,83	-24.641.130,34

**RREO-Anexo 06 | Tabela 6.3 - Demonstrativo dos Resultados Primário e Nominal - Municípios**


Resultado Nominal - Abaixo da Linha	Até o Bimestre / 2023	
	VALOR	
<b>Resultado Nominal - Abaixo da Linha</b>	-	
RESULTADO NOMINAL (SEM RPPS) - Abaixo da Linha (XLIII) = (XLIIa - XLIIb)		1.923.015,51

**RREO-Anexo 06 | Tabela 6.3 - Demonstrativo dos Resultados Primário e Nominal - Municípios**

Meta Fiscal para o Resultado Nominal	Meta Fixada na LDO	
	VALOR CORRENTE	
<b>Meta Fiscal para o Resultado Nominal</b>	-	
Meta fixada no Anexo de Metas Fiscais da LDO para o exercício de referência		120.000,00

**RREO-Anexo 06 | Tabela 6.3 - Demonstrativo dos Resultados Primário e Nominal - Municípios**

Ajuste Metodológico	Até o Bimestre / 2023	
	VALOR	
<b>Ajuste Metodológico</b>	-	
VARIAÇÃO DO SALDO DE RPP (XLIV) = (XLIIb - XLIIa)		-30.236,07
RECEITA DE ALIENAÇÃO DE INVESTIMENTOS PERMANENTES (XLV) = (XI)		
VARIAÇÃO CAMBIAL (XLVI)		
VARIAÇÃO DO SALDO DE PRECATÓRIOS INTEGRANTES DA DC (XLVII)		
VARIAÇÃO DO SALDO DAS DEMAIS OBRIGAÇÕES INTEGRANTES DA DC (XLVIII)		
OUTROS AJUSTES (XLIX)		
RESULTADO NOMINAL (SEM RPPS) AJUSTADO - Abaixo da Linha (L) = (XLIII + (XLIV - XLV - XLVI + XLVII + XLVIII) +/- (XLIX))		25.513.164,34

 <p>Sistema de Informações Contábeis e Fiscais do Setor Público Brasileiro</p> <p>TESOURO NACIONAL</p>	<b>Relatório Resumido de Execução Orçamentária</b>
	<b>Prefeitura Municipal de Apiacás - MT (Poder Executivo)</b>
	<b>Orçamentos Fiscal e da Seguridade Social</b>
	<b>CNPJ: 0132185000154</b>
	<b>Exercício: 2023</b>
	<b>Período de referência: 3º bimestre</b>

**RREO-Anexo 06 | Tabela 6.3 - Demonstrativo dos Resultados Primário e Nominal - Municípios**

Resultado Primário - Abaixo da Linha	Até o Bimestre / 2023
	VALOR
<b>Resultado Primário - Abaixo da Linha</b>	-
RESULTADO PRIMÁRIO (SEM RPPS) - Abaixo da Linha (LI) = (L) - (XXXVI - XXXVII)	24.282.524,31

**RREO-Anexo 06 | Tabela 6.3 - Demonstrativo dos Resultados Primário e Nominal - Municípios**

Informações Adicionais	PREVISÃO ORÇAMENTÁRIA
	PREVISÃO ORÇAMENTÁRIA
<b>Informações Adicionais</b>	-
SALDO DE EXERCÍCIOS ANTERIORES	8.646.747,79
Recursos Arrecadados em Exercícios Anteriores - RPPS	
Superávit Financeiro Utilizado para Abertura e Reabertura de Créditos Adicionais	8.646.747,79
RESERVA ORÇAMENTÁRIA DO RPPS	

**RREO-Anexo 06 | Tabela 6.3 - Demonstrativo dos Resultados Primário e Nominal - Municípios**

Notas Explicativas	Valores
	30/06/2023
<b>Notas Explicativas</b>	-
Notas Explicativas	


 <p>Sistema de Informações Contábeis e Fiscais do Setor Público Brasileiro TESOURO NACIONAL</p>	<b>Relatório Resumido de Execução Orçamentária</b>
	<b>Prefeitura Municipal de Apicás - MT (Poder Executivo)</b>
	<b>Orçamentos Fiscal e da Seguridade Social</b>
	<b>CNPJ: 0132185000154</b>
	<b>Exercício: 2023</b>
<b>Período de referência: 3º bimestre</b>	

**RREO-Anexo 07 | Tabela 7.0 - Demonstrativo dos Restos à Pagar por Poder e Órgão - Municípios**

Poder-Órgão	Poder-Órgão											
	RESTOS A PAGAR PROCESSADOS					RESTOS A PAGAR NÃO PROCESSADOS						
	Inscritos		Pagos (c)	Cancelados (d)	Saldo e = (a + b) - (c + d)	Inscritos		Liquidados (h)	Pagos (i)	Cancelados (j)	Saldo k = (f + g) - (i + j)	Saldo Total L = (e + k)
Em Exercícios Anteriores (a)	Em 31 de dezembro de 2022 (b)				Em Exercícios Anteriores (f)	Em 31 de dezembro de 2022 (g)						
RESTOS A PAGAR (EXCETO INTRA-ORÇAMENTÁRIOS) (I)	1.051,50	515.529,52	515.335,85	1.345,47	35.971,87	1.469.352,81	633.474,19	664.034,23			841.202,45	842.555,92
PODER EXECUTIVO	1.051,50	494.917,48	494.823,49	1.345,47	35.971,87	1.412.363,61	578.135,19	608.665,23			839.670,45	841.015,92
PODER LEGISLATIVO		20.612,36	20.612,36	0,00		56.989,00	55.339,00	55.339,00			1.650,00	1.650,00
Câmara Municipal		20.612,36	20.612,36	0,00		56.989,00	55.339,00	55.339,00			1.650,00	1.650,00
Tribunal de Contas do Município												
RESTOS A PAGAR (INTRA-ORÇAMENTÁRIOS) (II)		12.170,26	12.170,26	0,00								0,00
TOTAL (III = I + II)	1.051,50	527.700,06	527.456,11	1.345,47	35.971,87	1.469.352,81	633.474,19	664.034,23			841.202,45	842.555,92

**RREO-Anexo 07 | Tabela 7.0 - Demonstrativo dos Restos à Pagar por Poder e Órgão - Municípios**

Poder-Órgão - Intra	Poder-Órgão - Intra											
	RESTOS A PAGAR PROCESSADOS					RESTOS A PAGAR NÃO PROCESSADOS						
	Inscritos		Pagos (c)	Cancelados (d)	Saldo e = (a + b) - (c + d)	Inscritos		Liquidados (h)	Pagos (i)	Cancelados (j)	Saldo k = (f + g) - (i + j)	Saldo Total L = (e + k)
Em Exercícios Anteriores (a)	Em 31 de dezembro de 2022 (b)				Em Exercícios Anteriores (f)	Em 31 de dezembro de 2022 (g)						
RESTOS A PAGAR (INTRA-ORÇAMENTÁRIOS) (II)		12.170,26	12.170,26	0,00								0,00
PODER EXECUTIVO		12.170,26	12.170,26	0,00								0,00
PODER LEGISLATIVO												
Câmara Municipal												
Tribunal de Contas do Município												


 <p>Sistema de Informações Contábeis e Fiscais do Setor Público Brasileiro</p> <p>TESOURO NACIONAL</p>	<b>Relatório Resumido de Execução Orçamentária</b>
	<b>Prefeitura Municipal de Apicás - MT (Poder Executivo)</b>
	<b>Orçamentos Fiscal e da Seguridade Social</b>
	<b>CNPJ: 0132185000154</b>
	<b>Exercício: 2023</b>
	<b>Período de referência: 3º bimestre</b>

**RREO-Anexo 07 | Tabela 7.0 - Demonstrativo dos Restos à Pagar por Poder e Órgão - Municípios**

Notas Explicativas	Valores
	30/06/2023
<b>Notas Explicativas</b>	-
Notas Explicativas	

**RREO-Anexo 13 | Tabela 13.0 - Demonstrativo das Parcerias Público-Privadas**

Impactos das Contratações de PPP	Especificação de PPP	
	SALDO TOTAL EM 31 DE DEZEMBRO DO EXERCÍCIO ANTERIOR	SALDO FINAL ATÉ O BIMESTRE
<b>Impactos das Contratações de PPP</b>	-	-
TOTAL DE ATIVOS		
Ativos Constituídos pela SPE		
TOTAL DE PASSIVOS		
Obrigações decorrentes de Ativos Constituídos pela SPE		
Provisões de PPP		
Outros Passivos		
<b>ATOS POTENCIAIS PASSIVOS</b>		
Obrigações Contratuais		
Riscos não Provisionados		
Garantias Concedidas		
Outros Passivos Contingentes		

 Sistema de Informações Contábeis e Fiscais do Setor Público Brasileiro <b>TESOURO NACIONAL</b>	<b>Relatório Resumido de Execução Orçamentária</b>
	<b>Prefeitura Municipal de Apicás - MT (Poder Executivo)</b>
	<b>Orçamentos Fiscal e da Seguridade Social</b>
	<b>CNPJ: 0132185000154</b>
	<b>Exercício: 2023</b>
<b>Período de referência: 3º bimestre</b>	

**RREO-Anexo 13 | Tabela 13.0 - Demonstrativo das Parcerias Público-Privadas | Do Ente Federado, exceto estatais não dependentes - Contratadas (I.1)**

Despesas de PPP Do Ente Federado, exceto estatais não dependentes - Contratadas (I.1)	Despesas de PPP										
	EXERCÍCIO ANTERIOR	EXERCÍCIO CORRENTE (EC)	<EC + 1>	<EC + 2>	<EC + 3>	<EC + 4>	<EC + 5>	<EC + 6>	<EC + 7>	<EC + 8>	<EC + 9>

**RREO-Anexo 13 | Tabela 13.0 - Demonstrativo das Parcerias Público-Privadas | Do Ente Federado, exceto estatais não dependentes - A Contratar (I.2)**

Despesas de PPP Do Ente Federado, exceto estatais não dependentes - A contratar (I.2)	Despesas de PPP										
	EXERCÍCIO ANTERIOR	EXERCÍCIO CORRENTE (EC)	<EC + 1>	<EC + 2>	<EC + 3>	<EC + 4>	<EC + 5>	<EC + 6>	<EC + 7>	<EC + 8>	<EC + 9>

**RREO-Anexo 13 | Tabela 13.0 - Demonstrativo das Parcerias Público-Privadas | Das Estatais Não-Dependentes (II.1)**


Despesas de PPP das Estatais Não-dependentes - Contratadas (II.1)	Despesas de PPP										
	EXERCÍCIO ANTERIOR	EXERCÍCIO CORRENTE (EC)	<EC + 1>	<EC + 2>	<EC + 3>	<EC + 4>	<EC + 5>	<EC + 6>	<EC + 7>	<EC + 8>	<EC + 9>

**RREO-Anexo 13 | Tabela 13.0 - Demonstrativo das Parcerias Público-Privadas | Das Estatais Não-Dependentes - A contratar (II.2)**

Despesas de PPP das Estatais Não-dependentes - A contratar (II.2)	Despesas de PPP										
	EXERCÍCIO ANTERIOR	EXERCÍCIO CORRENTE (EC)	<EC + 1>	<EC + 2>	<EC + 3>	<EC + 4>	<EC + 5>	<EC + 6>	<EC + 7>	<EC + 8>	<EC + 9>

**RREO-Anexo 13 | Tabela 13.0 - Demonstrativo das Parcerias Público-Privadas**

Total das Despesas de PPP	Despesas de PPP										
	EXERCÍCIO ANTERIOR	EXERCÍCIO CORRENTE (EC)	<EC + 1>	<EC + 2>	<EC + 3>	<EC + 4>	<EC + 5>	<EC + 6>	<EC + 7>	<EC + 8>	<EC + 9>
<b>Total das Despesas de PPP</b>	-	-	*	*	*	*	*	*	*	*	*
TOTAL DAS DESPESAS DE PPP DO ENTE FEDERADO (I) = (I.1 + I.2)											
TOTAL DAS DESPESAS DE PPP DAS ESTATAIS NÃO-DEPENDENTES (II) = (II.1 + II.2)											
TOTAL DAS DESPESAS DE PPP (III) = (I) + (II)											
RECEITA CORRENTE LÍQUIDA (RCL) (IV)											
TOTAL DAS DESPESAS CONSIDERADAS PARA O LIMITE = (I)											
TOTAL DAS DESPESAS CONSIDERADAS PARA O LIMITE / RCL (%) (V) = (I) / (IV)											

 <p>Sistema de Informações Contábeis e Fiscais do Setor Público Brasileiro TESOURO NACIONAL</p>	<b>Relatório Resumido de Execução Orçamentária</b>
	<b>Prefeitura Municipal de Apicás - MT (Poder Executivo)</b>
	<b>Orçamentos Fiscal e da Seguridade Social</b>
	<b>CNPJ: 01321850000154</b>
	<b>Exercício: 2023</b>
	<b>Período de referência: 3º bimestre</b>

**RREO-Anexo 13 | Tabela 13.0 - Demonstrativo das Parcerias Público-Privadas**

Notas Explicativas	Valores
	30/06/2023
<b>Notas Explicativas</b>	-
Notas Explicativas	-

**RREO-Anexo 14 | Tabela 14.0 - Demonstrativo Simplificado do Relatório Resumido da Execução Orçamentária - Municípios e DF**

Balanco Orçamentário	Valores
	Até o Bimestre
<b>Balanco Orçamentário</b>	-
<b>RECEITAS</b>	
Previsão Inicial	74.250.000,00
Previsão Atualizada	74.250.000,00
Receitas Realizadas	33.052.545,90
Déficit Orçamentário	
Saldos de Exercícios Anteriores (Utilizados para Créditos Adicionais)	8.646.747,79
<b>DESPESAS</b>	
Dotação Inicial	71.790.000,00
Dotação Atualizada	80.436.747,79
Despesas Empenhadas	39.482.416,89
Despesas Liquidadas	32.387.889,01
Despesas Pagas	30.668.573,66
Superávit Orçamentário	664.656,89

**RREO-Anexo 14 | Tabela 14.0 - Demonstrativo Simplificado do Relatório Resumido da Execução Orçamentária - Municípios e DF**

Despesas por Função/Subfunção	Valores
	Até o Bimestre
<b>Despesas por Função/Subfunção</b>	-
Despesas Empenhadas	39.482.416,89
Despesas Liquidadas	32.387.889,01

**RREO-Anexo 14 | Tabela 14.0 - Demonstrativo Simplificado do Relatório Resumido da Execução Orçamentária - Municípios e DF**

Receita Corrente Líquida - RCL	Valores
	Até o Bimestre
<b>Receita Corrente Líquida - RCL</b>	-
Receita Corrente Líquida	62.224.691,38
Receita Corrente Líquida Ajustada para Cálculo dos Limites de Endividamento	62.224.691,38
Receita Corrente Líquida Ajustada para Cálculo dos Limites da Despesa com Pessoal	62.059.667,38


**RREO-Anexo 14 | Tabela 14.0 - Demonstrativo Simplificado do Relatório Resumido da Execução Orçamentária - Municípios e DF**

Receitas e Despesas do Regime Próprio de Previdência dos Servidores	Valores
	Até o Bimestre
<b>Receitas e Despesas do Regime Próprio de Previdência dos Servidores</b>	-
<b>Fundo em Capitalização (PLANO PREVIDENCIÁRIO)</b>	
Receitas Previdenciárias Realizadas	1.515.767,73
Despesas Previdenciárias Empenhadas	1.081.549,81
Despesas Previdenciárias Liquidadas	1.081.503,30
Despesas Previdenciárias Pagas	1.081.503,30
Resultado Previdenciário	434.264,43
<b>Fundo em Repartição (PLANO FINANCEIRO)</b>	
Receitas Previdenciárias Realizadas	
Despesas Previdenciárias Empenhadas	
Despesas Previdenciárias Liquidadas	
Despesas Previdenciárias Pagas	
Resultado Previdenciário	

**RREO-Anexo 14 | Tabela 14.0 - Demonstrativo Simplificado do Relatório Resumido da Execução Orçamentária - Municípios e DF**

Resultados Primário e Nominal	Verificação das Metas dos Resultados Nominal e Primário		
	Meta Fixada no Anexo de Metas Fiscais da LDO (a)	Resultado Apurado até o Bimestre (b)	% em Relação à Meta (b/a)
<b>Resultados Primário e Nominal</b>	-	-	-
RESULTADO PRIMÁRIO (SEM RPPS) - Acima da Linha		-205.656,95	
RESULTADO NOMINAL (SEM RPPS) - Abaixo da Linha		1.923.015,51	

**RREO-Anexo 14 | Tabela 14.0 - Demonstrativo Simplificado do Relatório Resumido da Execução Orçamentária - Municípios e DF**

 <p>Sistema de Informações Contábeis e Fiscais do Setor Público Brasileiro TESOURO NACIONAL</p>	<b>Relatório Resumido de Execução Orçamentária</b>			
	<b>Prefeitura Municipal de Apicás - MT (Poder Executivo)</b>			
	<b>Orçamentos Fiscal e da Seguridade Social</b>			
	<b>CNPJ: 0132185000154</b>			
	<b>Exercício: 2023</b>			
<b>Período de referência: 3º bimestre</b>				

Restos a Pagar por Poder e Ministério Público	Estágios dos Restos a Pagar			
	Inscrição	Cancelamento Até o Bimestre	Pagamento Até o Bimestre	Saldo a Pagar
<b>Restos a Pagar por Poder e Ministério Público</b>	-	-	-	-
RESTOS A PAGAR PROCESSADOS	528.751,58	0,00	527.406,11	1.345,47
Poder Executivo	508.139,22	0,00	506.793,75	1.345,47
Poder Legislativo	20.612,36	0,00	20.612,36	0,00
Poder Judiciário				
Ministério Público				
Defensoria Pública				
RESTOS A PAGAR NÃO PROCESSADOS	1.505.324,68	0,00	664.004,23	841.320,45
Poder Executivo	1.448.335,68	0,00	608.665,23	839.670,45
Poder Legislativo	56.989,00	0,00	55.339,00	1.650,00
Poder Judiciário				
Ministério Público				
Defensoria Pública				
<b>TOTAL</b>	<b>2.034.076,26</b>	<b>0,00</b>	<b>1.191.410,34</b>	<b>842.665,92</b>

## RREO-Anexo 14 | Tabela 14.0 - Demonstrativo Simplificado do Relatório Resumido da Execução Orçamentária - Municípios e DF

Despesas com Manutenção e Desenvolvimento do Ensino	Valor Apurado Até o Bimestre	Apuração das Despesas com Ensino	
		Limites Constitucionais Anuais	
		% Mínimo a Aplicar no Exercício	% Aplicado Até o Bimestre
<b>Despesas com Manutenção e Desenvolvimento do Ensino</b>	-	-	-
Mínimo Anual de <18% / 25%> das Receitas de Impostos na Manutenção e Desenvolvimento do Ensino	6.983.307,97	25,00	30,93
Mínimo Anual de 70% do FUNDEB na Remuneração dos Profissionais da Educação Básica	3.964.435,28	70,00	84,36
Percentual de 50% da Complementação da União ao FUNDEB (VAAT) na Educação Infantil			
Mínimo de 15% da Complementação da União ao FUNDEB (VAAT) em Despesas de Capital			

## RREO-Anexo 14 | Tabela 14.0 - Demonstrativo Simplificado do Relatório Resumido da Execução Orçamentária - Municípios e DF

Receitas de Operações de Crédito e Despesas de Capital	Apuração das Receitas de Operações de Crédito e Despesas de Capital	
	Valor Apurado no Exercício	Saldo Não Realizado
<b>Receitas de Operações de Crédito e Despesas de Capital</b>	-	-
Receitas de Operações de Crédito		
Despesa de Capital Líquida		

## RREO-Anexo 14 | Tabela 14.0 - Demonstrativo Simplificado do Relatório Resumido da Execução Orçamentária - Municípios e DF

Projeção Atuarial dos Regimes de Previdência	Exercício de Apuração			
	Exercício	10º Exercício	20º Exercício	35º Exercício
<b>Projeção Atuarial dos Regimes de Previdência</b>	-	-	-	-
Fundo em Capitalização (Plano Previdenciário)				
Receitas Previdenciárias	5.009.601,09	4.745.269,35	2.198.318,98	0,00
Despesas Previdenciárias	2.658.849,53	6.492.275,64	10.285.170,15	7.047.960,82
Resultado Previdenciário	2.350.751,56	-1.747.006,29	-8.086.851,17	-7.047.960,82
Fundo em Repartição (Plano Financeiro)				
Receitas Previdenciárias				
Despesas Previdenciárias				
Resultado Previdenciário				

## RREO-Anexo 14 | Tabela 14.0 - Demonstrativo Simplificado do Relatório Resumido da Execução Orçamentária - Municípios e DF


Receita da Alienação de Ativos e Aplicação dos Recursos	Apuração da Receita da Alienação de Ativos e Aplicação dos Recursos	
	Valor Apurado no Exercício	Saldo a Realizar
<b>Receita da Alienação de Ativos e Aplicação dos Recursos</b>	-	-
Receitas da Alienação de Ativos		
Aplicação dos Recursos da Alienação de Ativos		

## RREO-Anexo 14 | Tabela 14.0 - Demonstrativo Simplificado do Relatório Resumido da Execução Orçamentária - Municípios e DF

Despesas com Ações e Serviços Públicos de Saúde	Valor Apurado Até o Bimestre	Apuração das Despesas com Saúde	
		Limites Constitucionais Anuais	
		% Mínimo a Aplicar no Exercício	% Aplicado Até o Bimestre
<b>Despesas com Ações e Serviços Públicos de Saúde</b>	-	-	-
Despesas com Ações e Serviços Públicos de Saúde Executadas com Recursos de Impostos	3.914.170,97	15,00	17,34

## RREO-Anexo 14 | Tabela 14.0 - Demonstrativo Simplificado do Relatório Resumido da Execução Orçamentária - Municípios e DF

Despesas de Caráter Continuado Derivadas de PPP	Valor Realizado no Período	
	Valor Apurado no Exercício Corrente	
<b>Despesas de Caráter Continuado Derivadas de PPP</b>	-	-

 <p>Sistema de Informações Contábeis e Fiscais do Setor Público Brasileiro</p> <p>TESOURO NACIONAL</p>	<b>Relatório Resumido de Execução Orçamentária</b>
	<b>Prefeitura Municipal de Apiacás - MT (Poder Executivo)</b>
	<b>Orçamentos Fiscal e da Seguridade Social</b>
	<b>CNPJ: 0132185000154</b>
	<b>Exercício: 2023</b>
	<b>Período de referência: 3º bimestre</b>

Despesas de Caráter Continuado Derivadas de PPP	Valor Realizado no Período
Total das Despesas Consideradas para o Limite / RCL (%)	Valor Apurado no Exercício Corrente

**RREO-Anexo 14 | Tabela 14.0 - Demonstrativo Simplificado do Relatório Resumido da Execução Orçamentária - Municípios e DF**

Notas Explicativas	Valores
<b>Notas Explicativas</b>	<b>30/06/2023</b>
Notas Explicativas	-

## Lista de Assinaturas

Assinatura: 1
Assinatura: 2
Assinatura: 3
Assinatura: 4
Assinatura: 5
Assinatura: 6

As assinaturas digitais podem ser verificadas no arquivo PDF.

**SECRETARIA MUNICIPAL DE EDUCAÇÃO**  
**PORTARIA N° 002, DE 26 DE JULHO DE 2023 – RETIFICADA**

Portaria n° 002, de 26 de julho de 2023 – **RETIFICADA**

**DISPÕE SOBRE HOMOLOGAÇÃO DO RESULTADO FINAL DA ANÁLISE CURRICULAR N°. 002/2023/SME-APIACÁS/MT.**

**FRANCIANE MACEDO DE AMORIM**, Secretária Municipal de Educação, município de Apiacás, usando das atribuições que lhe são conferidas por Lei...

**RESOLVE:**

**Artigo 1º** - Fica Homologado o Resultado Final da Análise Curricular, para o provimento de vagas no serviço público municipal da Prefeitura de Apiacás, realizado nos termos do Edital Simplificado para Contratação Temporária n°. 002/2023/SME-Apiacás/MT da Prefeitura Municipal de Apiacás, conforme demonstrativo abaixo.

**CARGO: PROFESSOR(A) NÍVEL SUPERIOR**

ORDEM	NOME	RESULTADO
01	Vanessa Paula Gonçalves Ribeiro	APROVADA
02	Leoniria Cristina Pereira de Souza	CLASSIFICADA
03	Lucas Ferreira Barros da Silva	INDEFERIDO

04	Elissandra da Silva Teixeira	INDEFERIDO
05	Kelly de Souza Romano	INDEFERIDO
06	Mari Venâncio	INDEFERIDO

**CARGO: TÉCNICO ADMINISTRATIVO EDUCACIONAL**

ORDEM	NOME	RESULTADO
01	Amanda Fernanda dos Santos Silva	APROVADA
02	Angélica de Freitas Alves	APROVADA
03	Giovana Rodrigues Lima	CLASSIFICADA
04	Viviane Pereira Siqueira de Oliveira	CLASSIFICADA
05	Rayane de Carvalho	CLASSIFICADA
06	Aline Baptista Prado	CLASSIFICADA
07	Arlete de Freitas Arantes	CLASSIFICADA

**Artigo 2º** - Esta portaria entrará em vigor na data de sua publicação ou afixação nos lugares de costume, revogadas as disposições em contrário.

Apiacás MT, 28 de julho de 2023.

\_\_\_\_\_  
 Franciane Macêdo de Amorim  
 Secretária Municipal de Educação