

**RESOLVE,**

Artigo 1º. – Conceder a Vereadora **CAROLINE ALVARES COSTA TORRES**, Licença Maternidade com respaldo no atestado médico, por 120 (cento e vinte) dias, sendo do período de 20 de Setembro de 2024 à 20 de Janeiro de 2025.

Artigo 2º. - Esta Portaria entrará em vigor na data de sua publicação ou afixação, revogando-se as disposições em contrário.

**CÂMARA MUNICIPAL DE APIACÁS-MT**

Em, 23 de Setembro de 2024.

**VALDOMIRO NUNES BERNARDES**  
Presidente da Câmara de Vereadores

**PREFEITURA CONTABILIDADE  
(RREO) RELATORIO RESUMIDO DE EXECUÇÃO ORÇAMENTARIA 4º BIM**

 <p>Sistema de Informações Contábeis e Fiscais do Setor Público Brasileiro TESOURO NACIONAL</p>	<b>Relatório Resumido de Execução Orçamentária</b>
	<b>Prefeitura Municipal de Apicás - MT (Poder Executivo)</b>
	<b>Orçamentos Fiscal e da Seguridade Social</b>
	<b>CNPJ: 01321850000154</b>
	<b>Exercício: 2024</b>
	<b>Período de referência: 4º bimestre</b>

**RREO-Anexo 01 | Tabela 1.0 - Balanço Orçamentário**

Receitas Orçamentárias	Estágios da Receita Orçamentária							
	PREVISÃO INICIAL	PREVISÃO ATUALIZADA (a)	RECEITAS REALIZADAS				SALDO (a-c)	
			No Bimestre (b)	% (b/a)	Até o Bimestre (c)	% (c/a)		
<b>Receitas Orçamentárias</b>	-	-	-	-	-	-	-	-
RECEITAS (EXCETO INTRA-ORÇAMENTÁRIAS) (I)	76.890.000,00	82.825.271,79	15.058.077,32	18,18	59.067.780,20	71,32	23.757.491,59	
RECEITAS CORRENTES	70.240.000,00	70.796.876,79	13.423.959,73	18,96	49.354.193,67	69,71	21.442.683,12	
IMPOSTOS, TAXAS E CONTRIBUIÇÕES DE MELHORIA	5.326.000,00	5.326.000,00	1.786.144,83	33,54	5.233.113,88	98,26	92.886,12	
Impostos	4.570.000,00	4.570.000,00	1.388.555,90	30,38	4.236.481,59	92,70	333.518,41	
Taxas	750.000,00	750.000,00	397.588,93	53,01	996.632,29	132,88	-246.632,29	
Contribuição de Melhoria	6.000,00	6.000,00	0,00	0,00	0,00	0,00	6.000,00	
CONTRIBUIÇÕES	2.540.000,00	2.540.000,00	383.811,85	15,11	1.536.884,02	60,51	1.003.115,98	
Contribuições Sociais	1.590.000,00	1.590.000,00	193.469,21	12,17	813.284,06	51,15	776.715,94	
Contribuições Econômicas								
Contribuições para Entidades Privadas de Serviço Social e de Formação Profissional								
Contribuição para o Custeio do Serviço de Iluminação Pública	950.000,00	950.000,00	190.342,64	20,04	723.599,96	76,17	226.400,04	
RECEITA PATRIMONIAL	1.397.000,00	1.397.000,00	974.037,48	69,72	1.670.885,21	119,61	-273.885,21	
Exploração do Patrimônio Imobiliário do Estado	12.000,00	12.000,00	0,00	0,00	0,00	0,00	12.000,00	
Valores Mobiliários	1.385.000,00	1.385.000,00	974.037,48	70,33	1.670.885,21	120,64	-285.885,21	
Delegação de Serviços Públicos Mediante Concessão, Permissão, Autorização ou Licença								
Exploração de Recursos Naturais								
Exploração do Patrimônio Intangível								
Cessão de Direitos								
Demais Receitas Patrimoniais								
RECEITA AGROPECUÁRIA	4.000,00	4.000,00	0,00	0,00	0,00	0,00	4.000,00	
RECEITA INDUSTRIAL								
RECEITA DE SERVIÇOS	1.001.000,00	1.001.000,00	172.807,74	17,26	724.817,06	72,41	276.182,94	
Serviços Administrativos e Comerciais Gerais	65.000,00	65.000,00	163.397,34	251,38	698.404,93	1.074,47	-633.404,93	
Serviços e Atividades Referentes à Navegação e ao Transporte								
Serviços e Atividades Referentes à Saúde								
Serviços e Atividades Financeiras								
Outros Serviços	936.000,00	936.000,00	8.410,40	1,01	26.412,13	2,82	909.587,87	
TRANSFERÊNCIAS CORRENTES	59.645.000,00	60.201.876,79	10.020.359,56	16,64	39.986.889,61	66,42	20.214.987,18	
Transferências da União e de suas Entidades	26.815.000,00	26.691.876,79	3.690.655,82	13,83	15.659.079,17	58,67	11.032.797,62	
Transferências dos Estados e do Distrito Federal e de suas Entidades	23.530.000,00	24.010.000,00	4.604.047,08	19,18	17.503.818,57	72,90	6.506.181,43	
Transferências dos Municípios e de suas Entidades								
Transferências de Instituições Privadas								
Transferências de Outras Instituições Públicas	9.500.000,00	9.500.000,00	1.705.656,66	17,95	6.803.991,87	71,62	2.696.008,13	
Transferências do Exterior								
Demais Transferências Correntes			20.000,00		20.000,00		-20.000,00	
OUTRAS RECEITAS CORRENTES	327.000,00	327.000,00	86.798,27	26,54	201.603,89	61,65	125.396,11	
Multas Administrativas, Contratuais e Judiciais	21.000,00	21.000,00	0,00	0,00	330,00	1,57	20.670,00	
Indenizações, Restituições e Ressarcimentos	106.000,00	106.000,00	45.119,91	42,57	85.639,05	80,79	20.360,95	
Bens, Direitos e Valores Incorporados ao Patrimônio Público								
Multas e Juros de Mora das Receitas de Capital								
Demais Receitas Correntes	200.000,00	200.000,00	41.678,36	20,84	115.634,84	57,82	84.365,16	

 <p>Sistema de Informações Contábeis e Fiscais do Setor Público Brasileiro TESOURO NACIONAL</p>	<b>Relatório Resumido de Execução Orçamentária</b>
	<b>Prefeitura Municipal de Apiaçás - MT (Poder Executivo)</b>
	<b>Orçamentos Fiscal e da Seguridade Social</b>
	<b>CNPJ: 01321850000154</b>
	<b>Exercício: 2024</b>
<b>Período de referência: 4º bimestre</b>	

Receitas Orçamentárias	Estágios da Receita Orçamentária							
	PREVISÃO INICIAL	PREVISÃO ATUALIZADA (a)	RECEITAS REALIZADAS				SALDO (a-c)	
			No Bimestre (b)	% (b/a)	Até o Bimestre (c)	% (c/a)		
RECEITAS DE CAPITAL	6.650.000,00	12.028.395,00	1.635.117,59	13,59	9.713.586,53	80,76	2.314.808,47	
OPERAÇÕES DE CRÉDITO	200.000,00	200.000,00	0,00	0,00	0,00	0,00	200.000,00	
Operações de Crédito - Mercado Interno	200.000,00	200.000,00	0,00	0,00	0,00	0,00	200.000,00	
Operações de Crédito - Mercado Externo								
ALIENAÇÃO DE BENS	150.000,00	1.150.000,00		0,00	1.439.800,00	125,20	-289.800,00	
Alienação de Bens Móveis	110.000,00	1.110.000,00		0,00	1.439.800,00	129,71	-329.800,00	
Alienação de Bens Imóveis	40.000,00	40.000,00		0,00		0,00	40.000,00	
Alienação de Bens Intangíveis								
AMORTIZAÇÕES DE EMPRÉSTIMOS								
TRANSFERÊNCIAS DE CAPITAL	6.300.000,00	10.678.395,00	1.635.117,59	15,31	8.273.786,53	77,48	2.404.608,47	
Transferências da União e de suas Entidades	3.000.000,00	3.000.000,00		0,00	835.191,88	27,84	2.164.808,12	
Transferências dos Estados e do Distrito Federal e de suas Entidades	3.300.000,00	7.678.395,00	1.635.117,59	21,30	7.438.594,65	96,88	239.800,35	
Transferências dos Municípios e de suas Entidades								
Transferências de Instituições Privadas								
Transferências de Outras Instituições Públicas								
Transferências do Exterior								
Demais Transferências de Capital								
OUTRAS RECEITAS DE CAPITAL								
Integralização do Capital Social								
Remuneração das Disponibilidades do Tesouro								
Resgate de Títulos do Tesouro								
Demais Receitas de Capital								
RECEITAS (INTRA-ORÇAMENTÁRIAS) (II)	3.110.000,00	3.110.000,00	545.800,63	17,55	1.810.800,89	58,23	1.299.199,11	
SUBTOTAL DAS RECEITAS (III) = (I + II)	80.000.000,00	85.935.271,79	15.604.877,95	18,16	60.878.581,09	70,84	25.056.690,70	
OPERAÇÕES DE CRÉDITO/REFINANCIAMENTO (IV)								
Operações de Crédito - Mercado Interno								
Mobiliária								
Contratual								
Operações de Crédito - Mercado Externo								
Mobiliária								
Contratual								
TOTAL DAS RECEITAS (V) = (III + IV)	80.000.000,00	85.935.271,79	15.604.877,95	18,16	60.878.581,09	70,84	25.056.690,70	
DÉFICIT (VI)								
TOTAL COM DÉFICIT (VIII) = (V + VI)	80.000.000,00	85.935.271,79	15.604.877,95	18,16	60.878.581,09	70,84		
SALDOS DE EXERCÍCIOS ANTERIORES		7.938.000,00			7.938.000,00			
Recursos Arrecadados em Exercícios Anteriores - RPPS								
Superávit Financeiro Utilizado para Créditos Adicionais		7.938.000,00			7.938.000,00			

**RREO-Anexo 01 | Tabela 1.0 - Balanço Orçamentário**

Despesas Orçamentárias	Estágios da Despesa Orçamentária									
	DOTAÇÃO INICIAL (d)	DOTAÇÃO ATUALIZADA (e)	DESPESAS EMPENHADAS NO BIMESTRE	DESPESAS EMPENHADAS ATÉ O BIMESTRE (f)	SALDO (g) = (e-f)	DESPESAS LIQUIDADAS NO BIMESTRE	DESPESAS LIQUIDADAS ATÉ O BIMESTRE (h)	SALDO (i) = (e-h)	DESPESAS PAGAS ATÉ O BIMESTRE (j)	INSCRITAS EM RESTOS A PAGAR NÃO PROCESSADOS (k)
<b>Despesas Orçamentárias</b>	-	-	-	-	-	-	-	-	-	-
DESPESAS (EXCETO INTRA-ORÇAMENTÁRIAS) (VIII)	75.514.000,00	90.542.171,79	13.857.952,24	51.192.455,96	39.349.715,83	13.535.949,10	45.711.649,54	44.830.522,25	44.195.662,69	-



**Relatório Resumido de Execução Orçamentária**  
**Prefeitura Municipal de Apicás - MT (Poder Executivo)**  
**Orçamentos Fiscal e da Seguridade Social**  
**CNPJ: 0132185000154**  
**Exercício: 2024**  
**Período de referência: 4º bimestre**

Despesas Orçamentárias	Estágios da Despesa Orçamentária									
	DOTAÇÃO INICIAL (d)	DOTAÇÃO ATUALIZADA (e)	DESPESAS EMPENHADAS NO BIMESTRE	DESPESAS EMPENHADAS ATÉ O BIMESTRE (f)	SALDO (g) = (e-f)	DESPESAS LIQUIDADAS NO BIMESTRE	DESPESAS LIQUIDADAS ATÉ O BIMESTRE (h)	SALDO (i) = (e-h)	DESPESAS PAGAS ATÉ O BIMESTRE (j)	INSCRITAS EM RESTOS A PAGAR NÃO PROCESSADOS (k)
DESPESAS CORRENTES	65.299.000,00	67.158.476,79	10.585.647,01	42.268.776,35	24.889.700,44	10.444.519,14	38.759.893,18	28.398.583,61	38.108.198,97	
PESSOAL E ENCARGOS SOCIAIS	30.755.100,00	30.767.600,00	4.540.146,88	18.049.998,53	12.717.601,47	4.495.972,32	18.002.893,59	12.764.706,41	17.876.548,70	
JUROS E ENCARGOS DA DÍVIDA	185.000,00	95.000,00	6.620,66	41.739,62	53.260,38	6.620,66	41.739,62	53.260,38	41.739,62	
OUTRAS DESPESAS CORRENTES	34.358.900,00	36.295.876,79	6.038.879,47	24.177.038,20	12.118.836,59	5.939.926,16	20.715.259,97	15.580.616,82	20.189.910,65	
DESPESAS DE CAPITAL	10.115.000,00	23.283.695,00	3.272.305,23	8.923.679,61	14.360.015,39	3.091.429,96	6.951.756,38	16.331.938,64	6.087.463,72	
INVESTIMENTOS	9.779.000,00	22.947.695,00	3.221.019,68	8.718.884,22	14.228.810,78	3.040.144,41	6.746.960,97	16.200.734,03	5.862.688,33	
INVERSÕES FINANCEIRAS										
AMORTIZAÇÃO DA DÍVIDA	336.000,00	336.000,00	51.285,55	204.795,39	131.204,61	51.285,55	204.795,39	131.204,61	204.795,39	
RESERVA DE CONTINGÊNCIA	100.000,00	100.000,00			100.000,00			100.000,00		
DESPESAS (INTRA-ORÇAMENTÁRIAS) (IX)	2.888.000,00	2.867.100,00	534.397,82	1.909.711,08	957.388,92	534.397,82	1.909.711,08	957.388,92	1.648.229,53	
SUBTOTAL DAS DESPESAS (X) = (VIII + IX)	78.382.000,00	93.409.271,79	14.392.350,06	53.102.167,04	40.307.104,75	14.070.346,92	47.621.360,62	45.787.911,17	45.843.892,22	
AMORTIZAÇÃO DA DÍVIDA / REFINANCIAMENTO (XI)										
Amortização da Dívida Interna										
Dívida Mobiliária										
Dívida Contratual										
Amortização da Dívida Externa										
Dívida Mobiliária										
Dívida Contratual										
TOTAL DAS DESPESAS (XII) = (X + XI)	78.382.000,00	93.409.271,79	14.392.350,06	53.102.167,04	40.307.104,75	14.070.346,92	47.621.360,62	45.787.911,17	45.843.892,22	
SUPERÁVIT (XIII)				7.776.414,05			13.257.220,47		15.034.688,87	
TOTAL COM SUPERÁVIT (XIV) = (XII + XIII)	78.382.000,00	93.409.271,79	14.392.350,06	60.878.581,09		14.070.346,92	60.878.581,09		60.878.581,09	
RESERVA DO RPPS										

**RREO-Anexo 01 | Tabela 1.0 - Balanço Orçamentário**

Receitas Intra-Orçamentárias	Estágios da Receita Intra-Orçamentária							SALDO (a-c)
	PREVISÃO INICIAL	PREVISÃO ATUALIZADA (a)	RECEITAS REALIZADAS					
			No Bimestre (b)	% (b/a)	Até o Bimestre (c)	% (c/a)		
<b>Receitas Intra-Orçamentárias</b>	-	-	-	-	-	-	-	
RECEITAS (INTRA-ORÇAMENTÁRIAS) (II)	3.110.000,00	3.110.000,00	545.800,63	17,55	1.810.800,89	58,23	1.299.199,11	
RECEITAS CORRENTES	3.110.000,00	3.110.000,00	545.800,63	17,55	1.810.800,89	58,23	1.299.199,11	
IMPOSTOS, TAXAS E CONTRIBUIÇÕES DE MELHORIA								
Impostos								
Taxas								
Contribuição de Melhoria								
CONTRIBUIÇÕES	3.110.000,00	3.110.000,00	545.800,63	17,55	1.810.800,89	58,23	1.299.199,11	
Contribuições Sociais	3.110.000,00	3.110.000,00	545.800,63	17,55	1.810.800,89	58,23	1.299.199,11	
Contribuições Econômicas								
Contribuições para Entidades Privadas de Serviço Social e de Formação Profissional								
Contribuição para o Custeio do Serviço de Iluminação Pública								
RECEITA PATRIMONIAL								
Exploração do Patrimônio Imobiliário do Estado								
Valores Mobiliários								
Delegação de Serviços Públicos Mediante Concessão, Permissão, Autorização ou Licença								
Exploração de Recursos Naturais								



**Relatório Resumido de Execução Orçamentária**  
**Prefeitura Municipal de Apicás - MT (Poder Executivo)**  
**Orçamentos Fiscal e da Seguridade Social**  
**CNPJ: 0132185000154**  
**Exercício: 2024**  
**Período de referência: 4º bimestre**


Receitas Intra-Orçamentárias	Estágios da Receita Intra-Orçamentária					SALDO (a-c)
	PREVISÃO INICIAL	PREVISÃO ATUALIZADA (a)	RECEITAS REALIZADAS			
			No Bimestre (b)	% (b/a)	Até o Bimestre (c)	
Exploração do Patrimônio Intangível						
Cessão de Direitos						
Demais Receitas Patrimoniais						
RECEITA AGROPECUÁRIA						
RECEITA INDUSTRIAL						
RECEITA DE SERVIÇOS						
Serviços Administrativos e Comerciais Gerais						
Serviços e Atividades Referentes à Navegação e ao Transporte						
Serviços e Atividades Referentes à Saúde						
Serviços e Atividades Financeiras						
Outros Serviços						
TRANSFERÊNCIAS CORRENTES						
Transferências da União e de suas Entidades						
Transferências dos Estados e do Distrito Federal e de suas Entidades						
Transferências dos Municípios e de suas Entidades						
Transferências de Instituições Privadas						
Transferências de Outras Instituições Públicas						
Transferências do Exterior						
Demais Transferências Correntes						
OUTRAS RECEITAS CORRENTES						
Multas Administrativas, Contratuais e Judiciais						
Indenizações, Restituições e Ressarcimentos						
Bens, Direitos e Valores Incorporados ao Patrimônio Público						
Multas e Juros de Mora das Receitas de Capital						
Demais Receitas Correntes						
RECEITAS DE CAPITAL						
OPERAÇÕES DE CRÉDITO						
Operações de Crédito - Mercado Interno						
Operações de Crédito - Mercado Externo						
ALIENAÇÃO DE BENS						
Alienação de Bens Móveis						
Alienação de Bens Imóveis						
Alienação de Bens Intangíveis						
AMORTIZAÇÕES DE EMPRÉSTIMOS						
TRANSFERÊNCIAS DE CAPITAL						
Transferências da União e de suas Entidades						
Transferências dos Estados e do Distrito Federal e de suas Entidades						
Transferências dos Municípios e de suas Entidades						
Transferências de Instituições Privadas						
Transferências de Outras Instituições Públicas						
Transferências do Exterior						
Demais Transferências de Capital						
OUTRAS RECEITAS DE CAPITAL						
Integralização do Capital Social						
Remuneração das Disponibilidades do Tesouro						
Resgate de Títulos do Tesouro						

 <p>Sistema de Informações Contábeis e Fiscais do Setor Público Brasileiro TESOURO NACIONAL</p>	<b>Relatório Resumido de Execução Orçamentária</b>
	<b>Prefeitura Municipal de Apicás - MT (Poder Executivo)</b>
	<b>Orçamentos Fiscal e da Seguridade Social</b>
	<b>CNPJ: 01321850000154</b>
	<b>Exercício: 2024</b>
<b>Período de referência: 4º bimestre</b>	

Receitas Intra-Orçamentárias	Estágios da Receita Intra-Orçamentária					SALDO (a-c)
	PREVISÃO INICIAL	PREVISÃO ATUALIZADA (a)	RECEITAS REALIZADAS			
			No Bimestre (b)	% (b/a)	Até o Bimestre (c)	
Demais Receitas de Capital						

**RREO-Anexo 01 | Tabela 1.0 - Balanço Orçamentário**

Despesas Intra-Orçamentárias	Estágios da Despesa Intra-Orçamentária									
	DOTAÇÃO INICIAL (d)	DOTAÇÃO ATUALIZADA (e)	DESPESAS EMPENHADAS NO BIMESTRE	DESPESAS EMPENHADAS ATÉ O BIMESTRE (f)	SALDO (g) = (e-f)	DESPESAS LIQUIDADAS NO BIMESTRE	DESPESAS LIQUIDADAS ATÉ O BIMESTRE (h)	SALDO (i) = (e-h)	DESPESAS PAGAS ATÉ O BIMESTRE (j)	INSCRITAS EM RESTOS A PAGAR NÃO PROCESSADOS (k)
<b>Despesas Intra-Orçamentárias</b>	-	-	-	-	-	-	-	-	-	-
DESPESAS (INTRA-ORÇAMENTÁRIAS) (IX)	2.868.000,00	2.867.100,00	534.397,82	1.909.711,08	957.388,92	534.397,82	1.909.711,08	957.388,92	1.648.229,53	
DESPESAS CORRENTES	2.868.000,00	2.867.100,00	534.397,82	1.909.711,08	957.388,92	534.397,82	1.909.711,08	957.388,92	1.648.229,53	
PESSOAL E ENCARGOS SOCIAIS	2.868.000,00	2.867.100,00	534.397,82	1.909.711,08	957.388,92	534.397,82	1.909.711,08	957.388,92	1.648.229,53	
JUROS E ENCARGOS DA DÍVIDA										
OUTRAS DESPESAS CORRENTES										
DESPESAS DE CAPITAL										
INVESTIMENTOS										
INVERSÕES FINANCEIRAS										
AMORTIZAÇÃO DA DÍVIDA										
RESERVA DE CONTINGÊNCIA										

 <p><b>siconfi</b> Sistema de Informações Contábeis e Fiscais do Setor Público Brasileiro <b>TESOURO NACIONAL</b></p>	<b>Relatório Resumido de Execução Orçamentária</b>
	<b>Prefeitura Municipal de Apiacás - MT (Poder Executivo)</b>
	<b>Orçamentos Fiscal e da Seguridade Social</b>
	<b>CNPJ: 01321850000154</b>
	<b>Exercício: 2024</b>
	<b>Período de referência: 4º bimestre</b>

**RREO-Anexo 01 | Tabela 1.0 - Balanço Orçamentário**

Notas Explicativas	Valores
	31/08/2024
<b>Notas Explicativas</b>	-
Notas Explicativas	



**Relatório Resumido de Execução Orçamentária**  
**Prefeitura Municipal de Apiaçás - MT (Poder Executivo)**  
**Orçamentos Fiscal e da Seguridade Social**  
**CNPJ: 01321850000154**  
**Exercício: 2024**  
**Período de referência: 4º bimestre**

**RREO-Anexo 02 | Tabela 2.0 - Demonstrativo da Execução das Despesas por Função/Subfunção | Total das Despesas Exceto Intra-Orçamentárias**

Função/Subfunção	Execução da Despesa										
	DOTAÇÃO INICIAL	DOTAÇÃO ATUALIZADA (a)	DESPESAS EMPENHADAS NO BIMESTRE	DESPESAS EMPENHADAS ATÉ O BIMESTRE (b)	% (b/total b)	SALDO (c) = (a-b)	DESPESAS LIQUIDADAS NO BIMESTRE	DESPESAS LIQUIDADAS ATÉ O BIMESTRE (d)	% (d/total d)	SALDO (e) = (c-d)	INSCRITAS EM RESTOS A PAGAR NÃO PROCESSADOS (f)
DESPESAS (EXCETO INTRA-ORÇAMENTÁRIAS) (j)	77.132.000,00	92.160.171,79	13.857.952,24	51.192.455,96	96,40	40.967.715,83	13.535.949,10	45.711.649,54	95,99	46.448.522,25	
Legislativa	2.445.000,00	2.945.000,00	342.712,39	1.573.384,83	2,96	1.371.615,17	375.783,64	1.458.779,28	3,06	1.486.220,72	
Ação Legislativa	2.445.000,00	2.945.000,00	342.712,39	1.573.384,83	2,96	1.371.615,17	375.783,64	1.458.779,28	3,06	1.486.220,72	
Controle Externo											
FU01 - Administração Geral											
FU01 - Demais Subfunções											
Judiciária											
Ação Judiciária											
Defesa do Interesse Público no Processo Judiciário											
FU02 - Administração Geral											
FU02 - Demais Subfunções											
Essencial à Justiça	385.000,00	356.500,00	62.540,00	326.732,00	0,62	29.768,00	42.032,00	189.112,00	0,40	167.388,00	
Defesa da Ordem Jurídica	385.000,00	356.500,00	62.540,00	326.732,00	0,62	29.768,00	42.032,00	189.112,00	0,40	167.388,00	
Representação Judicial e Extrajudicial	385.000,00	356.500,00	62.540,00	326.732,00	0,62	29.768,00	42.032,00	189.112,00	0,40	167.388,00	
FU03 - Administração Geral											
FU03 - Demais Subfunções											
Administração	9.273.000,00	9.601.500,00	1.198.471,84	5.568.554,70	10,49	4.032.945,30	1.238.288,28	4.953.408,20	10,40	4.648.091,80	
Planejamento e Orçamento											
FU04 - Administração Geral	6.418.000,00	6.632.600,00	780.900,90	3.909.486,12	7,36	2.723.113,88	764.375,50	3.357.464,16	7,05	3.275.135,84	
Administração Financeira	2.129.000,00	1.943.000,00	273.581,04	984.394,85	1,87	948.605,15	270.322,88	931.270,31	1,96	1.011.729,69	
Controle Interno	108.000,00	105.500,00	10.138,96	42.155,84	0,08	63.344,16	10.138,96	42.155,84	0,09	63.344,16	
Normalização e Fiscalização											
Tecnologia da Informação	89.000,00	89.000,00	10.522,62	42.090,48	0,08	46.909,52	10.522,62	42.090,48	0,09	46.909,52	
Ordenamento Territorial	75.000,00	377.400,00	72.320,00	352.320,00	0,66	25.080,00	128.320,00	352.320,00	0,74	25.080,00	
Formação de Recursos Humanos	403.000,00	403.000,00	51.008,32	228.107,41	0,43	174.892,59	54.608,32	228.107,41	0,48	174.892,59	
Administração de Receitas											
Administração de Concessões											
Comunicação Social											
FU04 - Demais Subfunções	51.000,00	51.000,00				51.000,00				51.000,00	
Defesa Nacional											
Defesa Aérea											
Defesa Naval											
Defesa Terrestre											
FU05 - Administração Geral											
FU05 - Demais Subfunções											
Segurança Pública											
Policiamento											
Defesa Civil											
Informação e Inteligência											
FU06 - Administração Geral											
FU06 - Demais Subfunções											
Relações Exteriores											
Relações Diplomáticas											
Cooperação Internacional											
FU07 - Administração Geral											
FU07 - Demais Subfunções											
Assistência Social	3.592.000,00	3.797.000,00	348.540,21	1.814.646,56	3,42	1.982.353,44	376.549,79	1.760.043,07	3,70	2.036.956,93	
Assistência ao Idoso	15.000,00	15.000,00				15.000,00				15.000,00	
Assistência ao Portador de Deficiência	5.000,00	5.000,00				5.000,00				5.000,00	
Assistência à Criança e ao Adolescente	772.000,00	772.000,00	71.630,96	346.945,67	0,65	425.054,33	71.160,23	345.377,85	0,73	426.622,15	
Assistência Comunitária	1.637.000,00	1.902.000,00	159.611,70	838.032,13	1,58	1.063.967,87	176.210,59	828.611,86	1,74	1.073.388,14	



<b>Relatório Resumido de Execução Orçamentária</b>
<b>Prefeitura Municipal de Apiaçás - MT (Poder Executivo)</b>
<b>Orçamentos Fiscal e da Seguridade Social</b>
<b>CNPJ: 0132185000154</b>
<b>Exercício: 2024</b>
<b>Período de referência: 4º bimestre</b>

Função/Subfunção	Execução da Despesa										
	DOTAÇÃO INICIAL	DOTAÇÃO ATUALIZADA (a)	DESPESAS EMPENHADAS NO BIMESTRE	DESPESAS EMPENHADAS ATÉ O BIMESTRE (b)	% (b/total b)	SALDO (c) = (a-b)	DESPESAS LIQUIDADAS NO BIMESTRE	DESPESAS LIQUIDADAS ATÉ O BIMESTRE (d)	% (d/total d)	SALDO (e) = (c-d)	INSCRITAS EM RESTOS A PAGAR NÃO PROCESSADOS (f)
FU08 - Administração Geral	1.147.000,00	1.087.000,00	117.297,55	629.668,76	1,19	457.331,24	128.778,97	586.053,36	1,23	500.946,64	
FU08 - Demais Subfunções	16.000,00	16.000,00				16.000,00				16.000,00	
Previdência Social	4.980.000,00	4.980.000,00	563.464,48	2.296.969,10	4,33	2.683.030,90	582.780,13	2.261.286,66	4,75	2.718.713,34	
Previdência Básica											
Previdência do Regime Estatutário	4.980.000,00	4.980.000,00	563.464,48	2.296.969,10	4,33	2.683.030,90	582.780,13	2.261.286,66	4,75	2.718.713,34	
Previdência Complementar											
Previdência Especial											
FU09 - Administração Geral											
FU09 - Demais Subfunções											
Saúde	15.811.000,00	18.712.900,00	3.870.180,83	11.807.246,14	22,23	6.905.653,86	2.630.647,67	9.772.196,02	20,52	8.940.703,98	
Atenção Básica	3.588.000,00	3.584.150,00	532.054,47	1.829.349,72	3,63	1.654.800,28	470.053,76	1.845.671,87	3,88	1.738.578,33	
Assistência Hospitalar e Ambulatorial	9.486.000,00	12.270.250,00	2.989.064,97	8.400.714,48	15,82	3.869.535,52	1.820.338,21	6.644.613,80	13,95	5.625.636,20	
Suporte Profilático e Terapêutico	375.000,00	562.000,00	69.461,52	293.910,02	0,55	268.089,98	63.288,14	204.890,17	0,43	357.109,83	
Vigilância Sanitária	150.000,00	137.000,00	24.067,33	86.338,11	0,16	50.663,89	24.937,53	86.338,11	0,18	50.663,89	
Vigilância Epidemiológica	568.000,00	555.500,00	60.373,24	268.133,45	0,50	287.366,55	61.806,14	267.963,45	0,56	287.536,55	
Alimentação e Nutrição	1.556.000,00	1.496.000,00	193.579,06	804.695,32	1,52	691.304,68	188.663,85	698.713,78	1,47	797.286,22	
FU10 - Administração Geral	108.000,00	108.000,00	1.580,04	24.107,04	0,05	83.892,96	1.580,04	24.107,04	0,05	83.892,96	
FU10 - Demais Subfunções											
Trabalho	50.000,00	0,00				0,00				0,00	
Proteção e Benefícios ao Trabalhador											
Relações de Trabalho											
Empregabilidade											
Fomento ao Trabalho	50.000,00	0,00				0,00				0,00	
FU11 - Administração Geral											
FU11 - Demais Subfunções											
Educação	14.616.000,00	19.053.395,14	2.313.717,67	11.299.121,62	21,28	7.354.273,52	3.425.972,24	10.139.509,08	21,29	8.913.886,06	
Ensino Fundamental	11.298.000,00	14.314.495,14	2.005.980,41	8.811.788,58	16,59	5.502.706,56	2.716.474,14	7.827.716,04	16,44	6.486.779,10	
Ensino Médio											
Ensino Profissional											
Ensino Superior											
Educação Infantil	2.490.000,00	3.992.000,00	307.737,26	2.134.083,04	4,02	1.857.916,96	639.318,10	2.134.083,04	4,48	1.857.916,96	
Educação de Jovens e Adultos											
Educação Especial	190.000,00	176.000,00	0,00	175.000,00	0,33	1.000,00	35.000,00	105.000,00	0,22	71.000,00	
Educação Básica											
FU12 - Administração Geral	600.000,00	350.000,00				350.000,00				350.000,00	
FU12 - Demais Subfunções	38.000,00	220.900,00	0,00	178.250,00	0,34	42.650,00	35.180,00	72.710,00	0,15	148.190,00	
Cultura	200.000,00	541.076,79	25.340,00	188.725,94	0,36	352.350,85	25.340,00	186.973,00	0,39	354.103,79	
Patrimônio Histórico Artístico e Arqueológico											
Difusão Cultural	200.000,00	541.076,79	25.340,00	188.725,94	0,36	352.350,85	25.340,00	186.973,00	0,39	354.103,79	
FU13 - Administração Geral											
FU13 - Demais Subfunções											
Direitos da Cidadania											
Custódia e Reintegração Social											
Direitos Individuais Coletivos e Difusos											
Assistência aos Povos Indígenas											
FU14 - Administração Geral											
FU14 - Demais Subfunções											
Urbanismo	6.315.000,00	8.739.999,86	730.615,02	3.441.545,91	6,48	5.298.453,95	688.924,51	3.204.209,61	6,73	5.535.790,25	
Infra-Estrutura Urbana	3.010.000,00	5.559.999,86	284.180,99	1.865.710,25	3,51	3.694.289,61	284.180,99	1.865.710,25	3,92	3.694.289,61	
Serviços Urbanos	615.000,00	615.000,00		41.587,50	0,08	573.412,50		41.587,50	0,09	573.412,50	
Transportes Coletivos Urbanos											
FU15 - Administração Geral	2.525.000,00	2.525.000,00	446.434,03	1.534.248,16	2,89	990.751,84	404.743,52	1.296.911,86	2,72	1.228.088,14	
FU15 - Demais Subfunções	165.000,00	40.000,00				40.000,00				40.000,00	
Habituação	64.000,00	15.000,00				15.000,00				15.000,00	
Habituação Rural	6.000,00	6.000,00				6.000,00				6.000,00	



**Relatório Resumido de Execução Orçamentária**  
**Prefeitura Municipal de Apiaçás - MT (Poder Executivo)**  
**Orçamentos Fiscal e da Seguridade Social**  
**CNPJ: 0132185000154**  
**Exercício: 2024**  
**Período de referência: 4º bimestre**

Função/Subfunção	Execução da Despesa										
	DOTAÇÃO INICIAL	DOTAÇÃO ATUALIZADA (a)	DESPESAS EMPENHADAS NO BIMESTRE	DESPESAS EMPENHADAS ATÉ O BIMESTRE (b)	% (b/total b)	SALDO (c) = (a-b)	DESPESAS LIQUIDADAS NO BIMESTRE	DESPESAS LIQUIDADAS ATÉ O BIMESTRE (d)	% (d/total d)	SALDO (e) = (c-d)	INSCRITAS EM RESTOS A PAGAR NÃO PROCESSADOS (f)
Habitación Urbana	58.000,00	9.000,00				9.000,00				9.000,00	
FU16 - Administração Geral											
FU16 - Demais Subfunções											
Saneamento	2.325.000,00	3.510.000,00	629.814,32	1.728.502,70	3,26	1.781.497,30	600.576,59	1.657.499,80	3,48	1.852.500,20	
Saneamento Básico Rural											
Saneamento Básico Urbano	2.325.000,00	3.510.000,00	629.814,32	1.728.502,70	3,26	1.781.497,30	600.576,59	1.657.499,80	3,48	1.852.500,20	
FU17 - Administração Geral											
FU17 - Demais Subfunções											
Gestão Ambiental	110.000,00	110.000,00				110.000,00				110.000,00	
Preservação e Conservação Ambiental											
Controle Ambiental											
Recuperação de Áreas Degradadas											
Recursos Hídricos											
Meteorologia											
FU18 - Administração Geral	82.000,00	82.000,00				82.000,00				82.000,00	
FU18 - Demais Subfunções	28.000,00	28.000,00				28.000,00				28.000,00	
Ciência e Tecnologia											
Desenvolvimento Científico											
Desenvolvimento Tecnológico e Engenharia											
Difusão do Conhecimento Científico e Tecnológico											
FU19 - Administração Geral											
FU19 - Demais Subfunções											
Agricultura	2.300.000,00	2.330.000,00	225.435,71	1.138.018,76	2,14	1.191.981,24	182.413,97	1.007.964,71	2,12	1.322.035,29	
Abastecimento	465.000,00	380.000,00	0,03	180.000,16	0,34	199.999,84	11.562,70	138.062,35	0,29	240.937,65	
Extensão Rural	20.000,00	20.000,00				20.000,00				20.000,00	
Irrigação											
Promoção da Produção Agropecuária											
Defesa Agropecuária											
FU20 - Administração Geral	1.645.000,00	1.360.000,00	225.435,68	958.018,60	1,80	401.981,40	170.851,27	668.902,36	1,82	491.097,64	
FU20 - Demais Subfunções	170.000,00	570.000,00				570.000,00				570.000,00	
Organização Agrária											
Reforma Agrária											
Colonização											
FU21 - Administração Geral											
FU21 - Demais Subfunções											
Indústria											
Promoção Industrial											
Produção Industrial											
Mineração											
Propriedade Industrial											
Normalização e Qualidade											
FU22 - Administração Geral											
FU22 - Demais Subfunções											
Comércio e Serviços	84.000,00	84.000,00				84.000,00				84.000,00	
Promoção Comercial											
Comercialização											
Comércio Exterior											
Serviços Financeiros											
Turismo	69.000,00	69.000,00				69.000,00				69.000,00	
FU23 - Administração Geral											
FU23 - Demais Subfunções	15.000,00	15.000,00				15.000,00				15.000,00	
Comunicações	252.000,00	288.000,00	1.504,72	232.713,39	0,44	55.286,61	29.611,20	111.715,31	0,23	176.284,69	
Comunicações Postais											
Telecomunicações											
FU24 - Administração Geral											



**Relatório Resumido de Execução Orçamentária**  
**Prefeitura Municipal de Apicás - MT (Poder Executivo)**  
**Orçamentos Fiscal e da Seguridade Social**  
**CNPJ: 0132185000154**  
**Exercício: 2024**  
**Período de referência: 4º bimestre**

Função/Subfunção	Execução da Despesa										
	DOTAÇÃO INICIAL	DOTAÇÃO ATUALIZADA (a)	DESPESAS EMPENHADAS NO BIMESTRE	DESPESAS EMPENHADAS ATÉ O BIMESTRE (b)	% (b/total b)	SALDO (c) = (a-b)	DESPESAS LIQUIDADAS NO BIMESTRE	DESPESAS LIQUIDADAS ATÉ O BIMESTRE (d)	% (d/total d)	SALDO (e) = (c-d)	INSCRITAS EM RESTOS A PAGAR NÃO PROCESSADOS (f)
FU24 - Demais Subfunções	252.000,00	288.000,00	1.504,72	232.713,39	0,44	55.286,61	29.611,20	111.715,31	0,23	176.284,69	
Energia	1.497.000,00	1.245.000,00	1.853,44	238.295,59	0,45	1.005.704,41	13.418,57	206.197,02	0,43	1.038.802,98	
Energia Elétrica	1.497.000,00	1.245.000,00	1.853,44	238.295,59	0,45	1.005.704,41	13.418,57	206.197,02	0,43	1.038.802,98	
Combustíveis Minerais											
Biocombustíveis											
FU25 - Administração Geral											
FU25 - Demais Subfunções											
Transporte	11.042.000,00	13.079.000,00	3.280.534,78	8.537.249,17	16,08	4.541.750,83	3.089.967,42	7.858.340,55	16,50	5.220.659,45	
Transporte Aéreo											
Transporte Rodoviário	10.848.000,00	12.999.000,00	3.276.533,33	8.498.201,94	16,00	4.500.798,06	3.085.965,97	7.819.293,32	16,42	5.179.706,68	
Transporte Ferroviário											
Transporte Hidroviário											
Transportes Especiais											
FU26 - Administração Geral											
FU26 - Demais Subfunções	94.000,00	80.000,00	4.001,45	39.047,23	0,07	40.952,77	4.001,45	39.047,23	0,08	40.952,77	
Desporto e Lazer	931.000,00	1.911.800,00	101.594,87	401.999,42	0,76	1.509.800,58	98.995,07	395.287,72	0,83	1.516.512,28	
Desporto de Fomento											
Desporto Comunitário	906.000,00	1.896.000,00	101.594,87	401.999,42	0,76	1.494.000,58	98.995,07	395.287,72	0,83	1.500.712,28	
Lazer	25.000,00	15.800,00				15.800,00				15.800,00	
FU27 - Administração Geral											
FU27 - Demais Subfunções											
Encargos Especiais	760.000,00	760.000,00	161.632,16	597.750,13	1,13	162.249,87	134.948,02	549.127,51	1,15	210.872,49	
Refinanciamento da Dívida Interna											
Refinanciamento da Dívida Externa											
Serviço da Dívida Interna											
Serviço da Dívida Externa											
Transferências											
Outros Encargos Especiais	760.000,00	760.000,00	161.632,16	597.750,13	1,13	162.249,87	134.948,02	549.127,51	1,15	210.872,49	
Transferências para a Educação Básica											
FU28 - Demais Subfunções											
Reserva de Contingência	100.000,00	100.000,00				100.000,00				100.000,00	
DESPESAS (INTRA-ORÇAMENTÁRIAS) (II)	2.868.000,00	2.867.100,00	534.397,82	1.909.711,08	3,60	957.388,92	534.397,82	1.909.711,08	4,01	957.388,92	
TOTAL (III) = (I + II)	80.000,00	95.027.271,79	14.392.350,06	53.102.167,04	100,00	41.925.104,75	14.070.346,92	47.621.360,62	100,00	47.405.911,17	

**RREO-Anexo 02 | Tabela 2.0 - Demonstrativo da Execução das Despesas por Função/Subfunção | Total das Despesas Intra-Orçamentárias**

Função/Subfunção - Intra	Execução da Despesa - Intra										
	DOTAÇÃO INICIAL	DOTAÇÃO ATUALIZADA (a)	DESPESAS EMPENHADAS NO BIMESTRE	DESPESAS EMPENHADAS ATÉ O BIMESTRE (b)	% (b/total b)	SALDO (c) = (a-b)	DESPESAS LIQUIDADAS NO BIMESTRE	DESPESAS LIQUIDADAS ATÉ O BIMESTRE (d)	% (d/total d)	SALDO (e) = (c-d)	INSCRITAS EM RESTOS A PAGAR NÃO PROCESSADOS (f)
DESPESAS (INTRA-ORÇAMENTÁRIAS) (II)	2.868.000,00	2.867.100,00	534.397,82	1.909.711,08	3,60	957.388,92	534.397,82	1.909.711,08	4,01	957.388,92	
Legislativa	55.000,00	55.000,00	11.187,46	41.467,43	0,08	13.532,57	11.187,46	41.467,43	0,09	13.532,57	
Ação Legislativa	55.000,00	55.000,00	11.187,46	41.467,43	0,08	13.532,57	11.187,46	41.467,43	0,09	13.532,57	
Controle Externo											
FU01 - Administração Geral											
FU01 - Demais Subfunções											
Judiciária											
Ação Judiciária											
Defesa do Interesse Público no Processo Judiciário											
FU02 - Administração Geral											
FU02 - Demais Subfunções											
Essencial à Justiça	15.000,00	1.000,00				1.000,00				1.000,00	
Defesa da Ordem Jurídica											



**Relatório Resumido de Execução Orçamentária**  
**Prefeitura Municipal de Apicás - MT (Poder Executivo)**  
**Orçamentos Fiscal e da Seguridade Social**  
**CNPJ: 0132185000154**  
**Exercício: 2024**  
**Período de referência: 4º bimestre**

Função/Subfunção - Intra	DOTAÇÃO INICIAL	DOTAÇÃO ATUALIZADA (a)	DESPESAS EMPENHADAS NO BIMESTRE	DESPESAS EMPENHADAS ATE O BIMESTRE (b)	% (b/II b)	Execução da Despesa - Intra		% (d/III d)	SALDO (e) = (a-d)	INSCRITAS EM RESTOS A PAGAR NÃO PROCESSADOS (f)
						SALDO (c) = (a-b)	DESPESAS LIQUIDADAS NO BIMESTRE (d)			
Representação Judicial e Extrajudicial	15.000,00	1.000,00				1.000,00			1.000,00	
FU03 - Administração Geral										
FU03 - Demais Subfunções										
Administração	439.000,00	412.000,00	58.987,20	215.759,99	0,41	196.240,01	58.987,20	215.759,99	0,45	196.240,01
Planejamento e Orçamento										
FU04 - Administração Geral	348.000,00	321.000,00	47.659,68	173.053,13	0,33	147.946,87	47.659,68	173.053,13	0,36	147.946,87
Administração Financeira	13.000,00	13.000,00	2.118,44	7.947,96	0,01	5.052,04	2.118,44	7.947,96	0,02	5.052,04
Controle Interno	20.000,00	20.000,00				20.000,00				20.000,00
Normalização e Fiscalização										
Tecnologia da Informação	8.000,00	8.000,00				8.000,00				8.000,00
Ordenamento Territorial										
Formação de Recursos Humanos										
Administração de Receitas	50.000,00	50.000,00	9.209,08	34.758,90	0,07	15.241,10	9.209,08	34.758,90	0,07	15.241,10
Administração de Concessões										
Comunicação Social										
FU04 - Demais Subfunções										
Defesa Nacional										
Defesa Aérea										
Defesa Naval										
Defesa Terrestre										
FU05 - Administração Geral										
FU05 - Demais Subfunções										
Segurança Pública										
Policamento										
Defesa Civil										
Informação e Inteligência										
FU06 - Administração Geral										
FU06 - Demais Subfunções										
Relações Exteriores										
Relações Diplomáticas										
Cooperação Internacional										
FU07 - Administração Geral										
FU07 - Demais Subfunções										
Assistência Social	135.000,00	135.000,00	25.628,21	83.739,26	0,16	51.260,74	25.628,21	83.739,26	0,18	51.260,74
Assistência ao Idoso										
Assistência ao Portador de Deficiência										
Assistência à Criança e ao Adolescente	20.000,00	20.000,00				20.000,00				20.000,00
Assistência Comunitária	90.000,00	90.000,00	19.311,12	64.798,82	0,12	25.201,18	19.311,12	64.798,82	0,14	25.201,18
FU08 - Administração Geral	25.000,00	25.000,00	6.317,09	18.940,44	0,04	6.059,56	6.317,09	18.940,44	0,04	6.059,56
FU08 - Demais Subfunções										
Previdência Social	20.000,00	20.000,00	1.874,02	6.197,88	0,01	13.802,12	1.874,02	6.197,88	0,01	13.802,12
Previdência Básica										
Previdência do Regime Estatutário	20.000,00	20.000,00	1.874,02	6.197,88	0,01	13.802,12	1.874,02	6.197,88	0,01	13.802,12
Previdência Complementar										
Previdência Especial										
FU09 - Administração Geral										
FU09 - Demais Subfunções										
Saúde	629.000,00	669.100,00	134.068,35	493.384,20	0,93	175.715,80	134.068,35	493.384,20	1,04	175.715,80
Atenção Básica	301.000,00	307.100,00	60.089,03	216.486,85	0,41	90.613,15	60.089,03	216.486,85	0,45	90.613,15
Assistência Hospitalar e Ambulatorial	218.000,00	230.000,00	56.871,75	205.102,31	0,39	24.897,69	56.871,75	205.102,31	0,43	24.897,69
Supporte Profilático e Terapêutico	4.000,00	4.000,00				4.000,00				4.000,00
Vigilância Sanitária	10.000,00	32.000,00	6.149,28	17.110,46	0,03	14.889,54	6.149,28	17.110,46	0,04	14.889,54
Vigilância Epidemiológica	55.000,00	55.000,00	7.058,89	32.080,36	0,06	22.919,64	7.058,89	32.080,36	0,07	22.919,64
Alimentação e Nutrição										
FU10 - Administração Geral	41.000,00	41.000,00	4.099,40	22.604,22	0,04	18.395,78	4.099,40	22.604,22	0,05	18.395,78



**Relatório Resumido de Execução Orçamentária**  
**Prefeitura Municipal de Apicás - MT (Poder Executivo)**  
**Orçamentos Fiscal e da Seguridade Social**  
**CNPJ: 0132185000154**  
**Exercício: 2024**  
**Período de referência: 4º bimestre**

Função/Subfunção - Intra	DOTAÇÃO INICIAL	DOTAÇÃO ATUALIZADA (a)	DESPESAS EMPENHADAS NO BIMESTRE	DESPESAS EMPENHADAS ATÉ O BIMESTRE (b)	%(b/II b)	Execução da Despesa - Intra		DESPESAS LIQUIDADAS ATÉ O BIMESTRE (d)	%(d/III d)	SALDO (e) = (a-d)	INSCRITAS EM RESTOS A PAGAR NÃO PROCESSADOS (f)
						SALDO (c) = (a-b)	DESPESAS LIQUIDADAS NO BIMESTRE				
FU10 - Demais Subfunções											
Trabalho											
Proteção e Benefícios ao Trabalhador											
Relações de Trabalho											
Empregabilidade											
Fomento ao Trabalho											
FU11 - Administração Geral											
FU11 - Demais Subfunções											
Educação	1.211.000,00	1.211.000,00	231.392,68	807.829,53	1,52	403.170,47	231.392,68	807.829,53	1,70	403.170,47	
Ensino Fundamental	850.000,00	850.000,00	157.120,93	560.233,87	1,06	289.766,13	157.120,93	560.233,87	1,18	289.766,13	
Ensino Médio											
Ensino Profissional											
Ensino Superior											
Educação Infantil	361.000,00	361.000,00	74.271,75	247.595,66	0,47	113.404,34	74.271,75	247.595,66	0,52	113.404,34	
Educação de Jovens e Adultos											
Educação Especial											
Educação Básica											
FU12 - Administração Geral											
FU12 - Demais Subfunções											
Cultura	1.000,00	1.000,00				1.000,00				1.000,00	
Patrimônio Histórico Artístico e Arqueológico											
Difusão Cultural	1.000,00	1.000,00				1.000,00				1.000,00	
FU13 - Administração Geral											
FU13 - Demais Subfunções											
Direitos da Cidadania											
Custódia e Reintegração Social											
Direitos Individuais Coletivos e Difusos											
Assistência aos Povos Indígenas											
FU14 - Administração Geral											
FU14 - Demais Subfunções											
Urbanismo	85.000,00	85.000,00	9.039,98	39.204,50	0,07	45.795,50	9.039,98	39.204,50	0,08	45.795,50	
Infra-Estrutura Urbana											
Serviços Urbanos											
Transportes Coletivos Urbanos											
FU15 - Administração Geral	85.000,00	85.000,00	9.039,98	39.204,50	0,07	45.795,50	9.039,98	39.204,50	0,08	45.795,50	
FU15 - Demais Subfunções											
Habitação											
Habitação Rural											
Habitação Urbana											
FU16 - Administração Geral											
FU16 - Demais Subfunções											
Saneamento	30.000,00	30.000,00	6.271,76	19.405,41	0,04	10.594,59	6.271,76	19.405,41	0,04	10.594,59	
Saneamento Básico Rural											
Saneamento Básico Urbano	30.000,00	30.000,00	6.271,76	19.405,41	0,04	10.594,59	6.271,76	19.405,41	0,04	10.594,59	
FU17 - Administração Geral											
FU17 - Demais Subfunções											
Gestão Ambiental	5.000,00	5.000,00				5.000,00				5.000,00	
Preservação e Conservação Ambiental											
Controle Ambiental											
Recuperação de Áreas Degradadas											
Recursos Hídricos											
Meteorologia											
FU18 - Administração Geral	5.000,00	5.000,00				5.000,00				5.000,00	
FU18 - Demais Subfunções											
Ciência e Tecnologia											




**Relatório Resumido de Execução Orçamentária**  
**Prefeitura Municipal de Apicás - MT (Poder Executivo)**  
**Orçamentos Fiscal e da Seguridade Social**  
**CNPJ: 01321850000154**  
**Exercício: 2024**  
**Período de referência: 4º bimestre**

Função/Subfunção - Intra	DOTAÇÃO INICIAL	DOTAÇÃO ATUALIZADA (a)	DESPESAS EMPENHADAS NO BIMESTRE	DESPESAS EMPENHADAS ATÉ O BIMESTRE (b)	% (b/II b)	Execução da Despesa - Intra		DESPESAS LIQUIDADAS ATÉ O BIMESTRE (d)	% (d/III d)	SALDO (e) = (a-d)	INSCRITAS EM RESTOS A PAGAR NÃO PROCESSADOS (f)
						SALDO (c) = (a-b)	DESPESAS LIQUIDADAS NO BIMESTRE				
Desenvolvimento Científico											
Desenvolvimento Tecnológico e Engenharia											
Difusão do Conhecimento Científico e Tecnológico											
FU19 - Administração Geral											
FU19 - Demais Subfunções											
Agricultura	25.000,00	25.000,00	4.291,79	16.310,26	0,03	8.689,74	4.291,79	16.310,26	0,03	8.689,74	
Abastecimento											
Extensão Rural											
Irrigação											
Promoção da Produção Agropecuária											
Deflora Agropecuária											
FU20 - Administração Geral	25.000,00	25.000,00	4.291,79	16.310,26	0,03	8.689,74	4.291,79	16.310,26	0,03	8.689,74	
FU20 - Demais Subfunções											
Organização Agrária											
Reforma Agrária											
Colonização											
FU21 - Administração Geral											
FU21 - Demais Subfunções											
Indústria											
Promoção Industrial											
Produção Industrial											
Mineração											
Propriedade Industrial											
Normalização e Qualidade											
FU22 - Administração Geral											
FU22 - Demais Subfunções											
Comércio e Serviços	3.000,00	3.000,00				3.000,00				3.000,00	
Promoção Comercial											
Comercialização											
Comércio Exterior											
Serviços Financeiros											
Turismo	3.000,00	3.000,00				3.000,00				3.000,00	
FU23 - Administração Geral											
FU23 - Demais Subfunções											
Comunicações											
Comunicações Postais											
Telecomunicações											
FU24 - Administração Geral											
FU24 - Demais Subfunções											
Energia											
Conservação de Energia											
Energia Elétrica											
Combustíveis Minerais											
Biocombustíveis											
FU25 - Administração Geral											
FU25 - Demais Subfunções											
Transporte	165.000,00	165.000,00	41.600,33	149.890,01	0,28	15.109,99	41.600,33	149.890,01	0,31	15.109,99	
Transporte Aéreo											
Transporte Rodoviário	160.000,00	160.000,00	41.600,33	149.890,01	0,28	10.109,99	41.600,33	149.890,01	0,31	10.109,99	
Transporte Ferroviário											
Transporte Hidroviário											
Transportes Especiais											
FU26 - Administração Geral											
FU26 - Demais Subfunções	5.000,00	5.000,00				5.000,00				5.000,00	
Desporto e Lazer	50.000,00	50.000,00	10.056,04	36.522,61	0,07	13.477,39	10.056,04	36.522,61	0,08	13.477,39	



**Relatório Resumido de Execução Orçamentária**  
**Prefeitura Municipal de Apicás - MT (Poder Executivo)**  
**Orçamentos Fiscal e da Seguridade Social**  
**CNPJ: 0132185000154**  
**Exercício: 2024**  
**Período de referência: 4º bimestre**

Função/Subfunção - Intra	DOTAÇÃO INICIAL	DOTAÇÃO ATUALIZADA (a)	DESPESAS EMPENHADAS NO BIMESTRE	DESPESAS EMPENHADAS ATÉ O BIMESTRE (b)	% (b/■ b)	Execução da Despesa - Intra		DESPESAS LIQUIDADAS ATÉ O BIMESTRE (d)	% (d/■ d)	SALDO (e) = (a-d)	INSCRITAS EM RESTOS A PAGAR NÃO PROCESSADOS (f)
						SALDO (c) = (a-b)	DESPESAS LIQUIDADAS NO BIMESTRE				
Desporto de Rendimento											
Desporto Comunitário	50.000,00	50.000,00	10.056,04	36.522,61	0,07	13.477,39	10.056,04	36.522,61	0,08	13.477,39	
Lazer											
FU27 - Administração Geral											
FU27 - Demais Subfunções											
Encargos Especiais											
Refinanciamento da Dívida Interna											
Refinanciamento da Dívida Externa											
Serviço da Dívida Interna											
Serviço da Dívida Externa											
Transferências											
Outros Encargos Especiais											
Transferências para a Educação Básica											
FU28 - Demais Subfunções											
Reserva de Contingência											

 <p><b>siconfi</b> Sistema de Informações Contábeis e Fiscais do Setor Público Brasileiro <b>TESOURO NACIONAL</b></p>	<b>Relatório Resumido de Execução Orçamentária</b>
	<b>Prefeitura Municipal de Apiacás - MT (Poder Executivo)</b>
	<b>Orçamentos Fiscal e da Seguridade Social</b>
	<b>CNPJ: 01321850000154</b>
	<b>Exercício: 2024</b>
	<b>Período de referência: 4º bimestre</b>

**RREO-Anexo 02 | Tabela 2.0 - Demonstrativo da Execução das Despesas por Função/Subfunção**


Notas Explicativas	Valores
	31/08/2024
<b>Notas Explicativas</b>	-
Notas Explicativas	



**Relatório Resumido de Execução Orçamentária**  
**Prefeitura Municipal de Apiaçás - MT (Poder Executivo)**  
**Orçamentos Fiscal e da Seguridade Social**  
**CNPJ: 0132185000154**  
**Exercício: 2024**  
**Período de referência: 4º bimestre**

**RREO-Anexo 03 | Tabela 3.2 - Demonstrativo da Receita Corrente Líquida - Municípios**

Especificação	Evolução da Receita Corrente Líquida												TOTAL (ÚLTIMOS 12 MESES)	PREVISÃO ATUALIZADA 2024
	EVOLUÇÃO DA RECEITA REALIZADA NOS ÚLTIMOS 12 MESES													
	<MR-11>	<MR-10>	<MR-9>	<MR-8>	<MR-7>	<MR-6>	<MR-5>	<MR-4>	<MR-3>	<MR-2>	<MR-1>	<MR>		
<b>RECEITAS CORRENTES (I)</b>	6.169.461,98	6.763.989,04	7.098.965,02	6.442.517,87	6.244.532,04	7.013.257,98	5.720.618,11	6.856.346,52	7.054.209,45	7.036.869,97	8.125.212,70	6.719.903,15	63.614.809,97	76.476.876,79
Impostos, Taxas e Contribuições de Melhoria	368.113,17	717.864,03	656.056,62	696.151,40	494.156,55	996.889,96	356.469,71	493.350,71	463.672,58	652.622,62	1.108.487,71	677.607,12	7.793.903,18	6.326.000,00
IPFU	19.861,59	32.994,32	9.341,30	13.634,86	7.890,54	8.727,23	18.370,23	32.663,00	35.289,56	48.349,95	140.704,92	26.686,76	393.095,26	515.000,00
ISS	131.199,63	360.613,91	266.193,41	441.096,27	168.275,11	53.593,94	98.652,13	75.747,44	135.629,36	195.893,67	183.343,06	270.281,70	2.400.588,63	1.237.000,00
ITIM	726,26	56.249,51	48.098,45	14.200,00	50.989,96	71.215,91	6.209,00	69.726,48	26.844,45	97.069,63	366.262,63	30.935,75	1.481.432,15	1.362.000,00
IRPF	177.573,45	181.624,66	201.704,16	286.205,53	148.939,28	159.160,65	164.462,77	156.160,55	166.748,45	179.375,12	179.692,23	199.629,36	2.230.917,63	1.446.000,00
Outros Impostos, Taxas e Contribuições de Melhoria	45.852,12	84.983,21	70.689,30	70.699,74	99.482,66	53.183,23	66.764,58	160.101,24	97.170,76	131.910,25	238.574,87	159.013,55	1.271.415,51	756.000,00
Contribuições	584.203,53	296.487,96	192.637,72	382.871,73	175.968,16	227.484,87	162.460,59	172.656,55	192.370,30	202.101,70	189.887,40	193.824,45	2.985.284,96	2.540.000,00
Receita Patrimonial	166.821,23	145.120,18	143.257,84	124.753,07	114.249,22	123.664,51	77.122,89	109.944,73	161.067,90	129.302,75	709.467,55	264.549,89	2.269.780,80	1.397.000,00
Rendimentos de Ativação Financeira	166.821,23	145.120,18	143.257,84	124.753,07	114.249,22	123.664,51	77.122,89	109.944,73	161.067,90	129.302,75	709.467,55	264.549,89	2.269.780,80	1.385.000,00
Outras Receitas Patrimoniais														12.000,00
Receita Agropecuária														4.000,00
Receita Industrial														
Receita de Serviços	65.168,88	83.672,52	74.983,34	75.363,91	97.492,69	86.609,71	1.007,37	163.411,50	78.905,77	64.548,50	97.221,12	75.086,62	964.660,09	1.001.000,00
Transferências Correntes	4.983.886,36	5.668.944,54	6.025.957,66	7.568.494,40	5.216.910,01	5.574.761,51	5.091.207,03	5.768.006,42	6.343.810,08	6.570.477,85	5.998.017,27	5.433.958,47	69.511.363,80	68.861.876,79
Cota-Parte do FPM	1.106.789,90	1.027.945,01	1.333.722,09	2.118.644,29	1.423.611,12	1.935.756,58	1.296.838,06	1.265.796,66	1.472.593,04	1.581.319,39	1.713.494,19	1.130.420,00	17.526.330,33	18.430.000,00
Cota-Parte do ICMS	2.127.388,15	2.149.548,40	2.101.863,32	2.035.267,35	2.113.422,04	1.973.999,84	1.938.463,57	1.938.310,90	1.887.510,20	2.034.636,18	2.215.578,95	2.183.932,46	24.699.875,56	24.000.000,00
Cota-Parte do PIVA	70.947,69	74.691,71	53.000,00	34.947,26	65.180,19	47.526,10	23.196,62	160.156,96	292.919,73	274.763,33	150.073,10	84.039,40	1.317.346,21	1.000.000,00
Cota-Parte do ITR	81.511,26	551.834,69	95.644,74	228.879,90	67.855,17	461.711,29	29.028,28	32.818,90	24.329,85	54.763,51	24.772,59	34.358,39	1.274.991,56	1.400.000,00
Transferências de LC nº 61/1989	33.236,72	33.554,95	34.364,03	133.185,60	14.839,00	11.890,01	11.483,12	16.541,09	21.845,96	6.607,16	11.447,17	18.702,28	353.699,29	150.000,00
Transferências do FUNDEB	784.696,41	850.387,83	895.707,97	1.061.318,73	849.987,33	862.326,02	772.864,96	772.864,96	858.995,03	936.469,03	846.196,56	859.484,10	10.226.767,03	9.500.000,00
Outras Transferências Correntes	800.326,43	983.741,65	1.091.072,71	1.596.770,75	791.105,16	674.697,67	1.899.602,32	1.553.819,76	1.586.269,27	1.691.896,35	1.029.857,02	913.041,64	14.171.873,62	14.401.876,79
Outras Receitas Correntes	11.390,81	4.026.700,19	4.571,84	13.627,36	46.687,91	14.006,49	10.280,52	19.939,61	14.562,82	17.816,55	21.611,71	65.166,16	193.286,36	327.000,00
<b>DEDUÇÕES (II)</b>	741.919,53	848.666,77	817.401,38	881.676,62	856.142,81	961.383,10	754.430,69	773.996,51	840.630,04	904.563,78	1.342.750,85	939.638,58	10.663.282,66	10.540.000,00
Contrib. do Servidor para o Plano de Previdência	69.790,43	88.662,90	100.438,89	128.370,83	85.899,56	97.365,68	97.365,68	99.023,78	97.769,81	107.905,23	99.380,31	94.088,90	1.220.547,11	1.500.000,00
Compensações Finance. entre Regimes Previdenciários	7.287,54				36.437,70	7.287,54	7.287,54	7.287,54	7.287,54	7.287,54	7.287,54	34.120,55	12.662,38	90.000,00
Rendimentos de Ações de Recursos Previdenciários					23.739,39						552.546,46	82.979,22	636.546,96	180.000,00
Dedução de Receita para Formação do FUNDEB	644.841,56	790.203,87	716.962,49	753.305,79	734.915,55	801.289,45	649.507,22	667.416,92	735.288,42	798.100,74	883.166,27	728.449,91	8.663.548,19	8.666.000,00
<b>RECEITA CORRENTE LÍQUIDA (III) = (I) - (II)</b>	5.447.572,45	5.915.322,27	6.280.663,64	7.560.895,25	5.388.390,13	6.051.969,86	4.965.588,42	5.882.348,01	6.213.579,41	6.732.306,19	6.782.461,91	5.770.724,57	73.011.557,31	68.936.876,79
(-) Transferências obrigatórias da União relativas às emendas individuais (art. 166-A, § 1º da CF) (IV)	0,00	0,00	0,00	0,00	0,00	0,00	0,00	0,00	0,00	0,00	0,00	0,00	0,00	0,00
<b>RECEITA CORRENTE LÍQUIDA AJUSTADA PARA CÁLCULO DOS LIMITES DE ENDEBAMENTO (V) = (III) - (IV)</b>	5.447.572,45	5.915.322,27	6.280.663,64	7.560.895,25	5.388.390,13	6.051.969,86	4.965.588,42	5.882.348,01	6.213.579,41	6.732.306,19	6.782.461,91	5.770.724,57	73.011.557,31	68.936.876,79
(-) Transferências obrigatórias da União relativas às emendas de bancada (art. 166, § 16, da CF) (VI)	38.000,00	39.600,00	42.240,00	74.448,00	0,00	0,00	0,00	0,00	0,00	0,00	0,00	0,00	195.886,00	0,00
(-) Transferências da União relativas a remuneração dos agentes comunitários de saúde e de combate às endemias (CF, art. 198, § 1º) (VII)														
(-) Outras Deduções Constitucionais ou Legais (VIII)														
<b>RECEITA CORRENTE LÍQUIDA AJUSTADA PARA CÁLCULO DOS LIMITES DA DESPESA COM PESSOAL (IX) = (V) - (VI) - (VII) - (VIII)</b>	5.407.972,45	5.875.722,27	6.238.423,64	7.486.447,25	5.388.390,13	6.051.969,86	4.965.588,42	5.882.348,01	6.213.579,41	6.732.306,19	6.782.461,91	5.770.724,57	72.815.669,31	68.936.876,79

 <p>Sistema de Informações Contábeis e Fiscais do Setor Público Brasileiro</p> <p>TESOURO NACIONAL</p>	<b>Relatório Resumido de Execução Orçamentária</b>
	<b>Prefeitura Municipal de Apicás - MT (Poder Executivo)</b>
	<b>Orçamentos Fiscal e da Seguridade Social</b>
	<b>CNPJ: 0132185000154</b>
	<b>Exercício: 2024</b>
	<b>Período de referência: 4º bimestre</b>

**RREO-Anexo 03 | Tabela 3.2 - Demonstrativo da Receita Corrente Líquida - Municípios**

Notas Explicativas	Valores
	31/08/2024
<b>Notas Explicativas</b>	-
Notas Explicativas	

**RREO-Anexo 04 | Tabela 4 - Demonstrativo das Receitas e Despesas Previdenciárias**


Receitas Previdenciárias - RPPS - Fundo em Capitalização (Plano Previdenciário)	Execução da Receita	
	PREVISÃO ATUALIZADA (a)	RECEITAS REALIZADAS ATÉ O BIMESTRE (b)
<b>Receitas</b>	-	-
<b>RECEITAS CORRENTES (I)</b>		
Receita de Contribuições dos Segurados	4.991.000,00	3.375.345,47
Ativo	1.590.000,00	813.284,06
Inativo	1.582.000,00	799.538,76
Pensionista	5.500,00	13.745,30
Receita de Contribuições Patronais	2.500,00	
Ativo	3.110.000,00	1.810.800,89
Inativo	3.110.000,00	1.810.800,89
Pensionista		
Receita Patrimonial		
Receitas Imobiliárias	171.000,00	635.625,68
Receitas de Valores Mobiliários	171.000,00	635.625,68
Outras Receitas Patrimoniais		
Receita de Serviços		
Outras Receitas Correntes	120.000,00	115.634,84
Compensação Financeira entre os Regimes	90.000,00	115.634,84
Receita de Aportes Periódicos para Amortização de Déficit Atuarial do RPPS (II)		
Demais Receitas Correntes	30.000,00	
<b>RECEITAS DE CAPITAL (III)</b>		
Alienação de Bens, Direitos e Ativos		
Amortização de Empréstimos		
Outras Receitas de Capital		
<b>TOTAL DAS RECEITAS DO FUNDO EM CAPITALIZAÇÃO (IV) = (I + III - II)</b>	<b>4.991.000,00</b>	<b>3.375.345,47</b>



**Relatório Resumido de Execução Orçamentária**  
**Prefeitura Municipal de Apicás - MT (Poder Executivo)**  
**Orçamentos Fiscal e da Seguridade Social**  
**CNPJ: 01321850000154**  
**Exercício: 2024**  
**Período de referência: 4º bimestre**

**RREO-Anexo 04 | Tabela 4 - Demonstrativo das Receitas e Despesas Previdenciárias**

Despesas Previdenciárias - RPPS - Fundo em Capitalização (Plano Previdenciário)	Execução da Despesa				INSCRITAS EM RESTOS A PAGAR NÃO PROCESSADOS NO EXERCÍCIO (g)
	DOTAÇÃO ATUALIZADA (c)	DESPESAS EMPENHADAS ATÉ O BIMESTRE (d)	DESPESAS LIQUIDADAS ATÉ O BIMESTRE (e)	DESPESAS PAGAS ATÉ O BIMESTRE (f)	
<b>Despesas</b>	-	-	-	-	-
Benefícios		2,062,415,88	2,062,415,88	2,062,415,88	
Aposentadorias		1,965,187,32	1,965,187,32	1,965,187,32	
Pensões por Morte		97,228,56	97,228,56	97,228,56	
Outras Despesas Previdenciárias	26,856,25	12,881,51	12,801,22	11,971,43	
Compensação Financeira entre os Regimes	20,000,00	6,325,26	6,325,26	6,325,26	
Demais Despesas Previdenciárias	6,856,25	6,556,25	6,475,96	5,646,17	
<b>TOTAL DAS DESPESAS DO FUNDO EM CAPITALIZAÇÃO (V)</b>	<b>26,856,25</b>	<b>2,075,297,39</b>	<b>2,075,217,10</b>	<b>2,074,387,31</b>	
<b>RESULTADO PREVIDENCIÁRIO - FUNDO EM CAPITALIZAÇÃO (VI) = (IV - V)</b>	<b>4,964,143,75</b>	<b>1,300,048,08</b>	<b>1,300,128,37</b>	<b>1,300,958,16</b>	

 <p>Sistema de Informações Contábeis e Fiscais do Setor Público Brasileiro</p> <p>TESOURO NACIONAL</p>	<b>Relatório Resumido de Execução Orçamentária</b>
	<b>Prefeitura Municipal de Apicás - MT (Poder Executivo)</b>
	<b>Orçamentos Fiscal e da Seguridade Social</b>
	<b>CNPJ: 0132185000154</b>
	<b>Exercício: 2024</b>
	<b>Período de referência: 4º bimestre</b>

**RREO-Anexo 04 | Tabela 4 - Demonstrativo das Receitas e Despesas Previdenciárias**

Recursos RPPS Arrecadados em Exercícios Anteriores	Previsão Orçamentária PREVISÃO ORÇAMENTÁRIA
<b>Recursos RPPS Arrecadados em Exercícios Anteriores</b>	-
VALOR	

**RREO-Anexo 04 | Tabela 4 - Demonstrativo das Receitas e Despesas Previdenciárias**

Reserva Orçamentária do RPPS	Previsão Orçamentária PREVISÃO ORÇAMENTÁRIA
<b>Reserva Orçamentária do RPPS</b>	-
VALOR	

**RREO-Anexo 04 | Tabela 4 - Demonstrativo das Receitas e Despesas Previdenciárias**

Aportes de Recursos para o Fundo em Capitalização do RPPS	Aportes de Recursos APORTES REALIZADOS
<b>Aportes de Recursos para o Fundo em Capitalização do RPPS</b>	-
Plano de Amortização - Contribuição Patronal Suplementar	
Plano de Amortização - Aporte Periódico de Valores Predefinidos	
Outros Aportes para o RPPS	
Recursos para Cobertura de Déficit Financeiro	

**RREO-Anexo 04 | Tabela 4 - Demonstrativo das Receitas e Despesas Previdenciárias**

Bens e Direitos do RPPS ( Fundo em Capitalização)	Período de Referência SALDO ATUAL
<b>Bens e Direitos do RPPS ( Fundo em Capitalização)</b>	-
Caixa e Equivalentes de Caixa	7.862,49
Investimentos e Aplicações	39.856.788,29
Outros Bens e Direitos	347.836,27


**RREO-Anexo 04 | Tabela 4 - Demonstrativo das Receitas e Despesas Previdenciárias**

Receitas Previdenciárias - RPPS - Fundo em Repartição (Plano Financeiro)	Execução da Receita	
	PREVISÃO ATUALIZADA (a)	RECEITAS REALIZADAS ATÉ O BIMESTRE (b)
<b>Receitas</b>	-	-
<b>RECEITAS CORRENTES (VII)</b>		
Receita de Contribuições dos Segurados		
Ativo		
Inativo		
Pensionista		
Receita de Contribuições Patronais		
Ativo		
Inativo		
Pensionista		
Receita Patrimonial		
Receitas Imobiliárias		
Receitas de Valores Mobiliários		
Outras Receitas Patrimoniais		
Receita de Serviços		
Outras Receitas Correntes		
Compensação Financeira entre os Regimes		
Demais Receitas Correntes		
<b>RECEITAS DE CAPITAL (VIII)</b>		
Alienação de Bens, Direitos e Ativos		
Amortização de Empréstimos		
Outras Receitas de Capital		
<b>TOTAL DAS RECEITAS DO FUNDO EM REPARTIÇÃO (IX) = (VII + VIII)</b>		

 <p>Sistema de Informações Contábeis e Fiscais do Setor Público Brasileiro TESOURO NACIONAL</p>	<b>Relatório Resumido de Execução Orçamentária</b>
	<b>Prefeitura Municipal de Apicás - MT (Poder Executivo)</b>
	<b>Orçamentos Fiscal e da Seguridade Social</b>
	<b>CNPJ: 01321850000154</b>
	<b>Exercício: 2024</b>
<b>Período de referência: 4º bimestre</b>	

**RREO-Anexo 04 | Tabela 4 - Demonstrativo das Receitas e Despesas Previdenciárias**

Despesas Previdenciárias - RPPS - Fundo em Repartição (Plano Financeiro)	Execução da Despesa				
	DOTAÇÃO ATUALIZADA (c)	DESPESAS EMPENHADAS ATÉ O BIMESTRE (d)	DESPESAS LIQUIDADAS ATÉ O BIMESTRE (e)	DESPESAS PAGAS ATÉ O BIMESTRE (f)	INSCRITAS EM RESTOS A PAGAR NÃO PROCESSADOS NO EXERCÍCIO (g)
<b>Despesas</b>	-	-	-	-	-
Benefícios					
Aposentadorias					
Pensões por Morte					
Outras Despesas Previdenciárias					
Compensação Financeira entre os Regimes					
Demais Despesas Previdenciárias					
<b>TOTAL DAS DESPESAS DO FUNDO EM REPARTIÇÃO (X)</b>					
<b>RESULTADO PREVIDENCIÁRIO - FUNDO EM REPARTIÇÃO (XI) = (IX - X)</b>					

 <p>Sistema de Informações Contábeis e Fiscais do Setor Público Brasileiro</p> <p>TESOURO NACIONAL</p>	<b>Relatório Resumido de Execução Orçamentária</b>
	<b>Prefeitura Municipal de Apicás - MT (Poder Executivo)</b>
	<b>Orçamentos Fiscal e da Seguridade Social</b>
	<b>CNPJ: 01321850000154</b>
	<b>Exercício: 2024</b>
	<b>Período de referência: 4º bimestre</b>

**RREO-Anexo 04 | Tabela 4 - Demonstrativo das Receitas e Despesas Previdenciárias**

Aportes de Recursos para o Fundo em Repartição do RPPS	Aportes de Recursos
	APORTES REALIZADOS
<b>Aportes de Recursos para o Fundo em Repartição do RPPS</b>	-
Recursos para Cobertura de Insuficiências Financeiras	
Recursos para Formação de Reserva	

**RREO-Anexo 04 | Tabela 4 - Demonstrativo das Receitas e Despesas Previdenciárias**

Bens e Direitos do RPPS ( Fundo em Repartição)	Período de Referência
	SALDO ATUAL
<b>Bens e Direitos do RPPS ( Fundo em Repartição)</b>	-
Caixa e Equivalentes de Caixa	
Investimentos e Aplicações	
Outros Bens e Direitos	

**RREO-Anexo 04 | Tabela 4 - Demonstrativo das Receitas e Despesas Previdenciárias**


Receitas da Administração - RPPS	Execução da Receita	
	PREVISÃO ATUALIZADA (a)	RECEITAS REALIZADAS ATÉ O BIMESTRE (b)
<b>Receitas da Administração - RPPS</b>	-	-
RECEITAS CORRENTES	9.000,00	20.739,30
<b>TOTAL DAS RECEITAS DA ADMINISTRAÇÃO RPPS - (XII)</b>	<b>9.000,00</b>	<b>20.739,30</b>



**Relatório Resumido de Execução Orçamentária**  
**Prefeitura Municipal de Apicás - MT (Poder Executivo)**  
**Orçamentos Fiscal e da Seguridade Social**  
**CNPJ: 0132185000154**  
**Exercício: 2024**  
**Período de referência: 4º bimestre**

**RREO-Anexo 04 | Tabela 4 - Demonstrativo das Receitas e Despesas Previdenciárias**

Despesas da Administração - RPPS	Execução da Despesa				
	DOTAÇÃO ATUALIZADA (c)	DESPESAS EMPENHADAS ATÉ O BIMESTRE (d)	DESPESAS LIQUIDADAS ATÉ O BIMESTRE (e)	DESPESAS PAGAS ATÉ O BIMESTRE (f)	INSCRITAS EM RESTOS A PAGAR NÃO PROCESSADOS NO EXERCÍCIO (g)
<b>Despesas da Administração - RPPS</b>	-	-	-	-	-
DESPESAS CORRENTES (XIII)	395.143,75	227.869,59	192.267,44	188.318,40	
Pessoal e Encargos Sociais	123.000,00	61.397,88	61.397,88	61.397,88	
Demais Despesas Correntes	272.143,75	166.471,71	130.869,56	126.920,52	
DESPESAS DE CAPITAL (XIV)	20.000,00				
TOTAL DAS DESPESAS DA ADMINISTRAÇÃO RPPS (XV) = (XIII + XIV)	415.143,75	227.869,59	192.267,44	188.318,40	
RESULTADO DA ADMINISTRAÇÃO RPPS (XVI) = (XII - XV)	-406.143,75	-207.130,29	-171.528,14	-167.579,10	

 <p>Sistema de Informações Contábeis e Fiscais do Setor Público Brasileiro TESOURO NACIONAL</p>	<b>Relatório Resumido de Execução Orçamentária</b>
	<b>Prefeitura Municipal de Apicás - MT (Poder Executivo)</b>
	<b>Orçamentos Fiscal e da Seguridade Social</b>
	<b>CNPJ: 01321850000154</b>
	<b>Exercício: 2024</b>
	<b>Período de referência: 4º bimestre</b>

**RREO-Anexo 04 | Tabela 4 - Demonstrativo das Receitas e Despesas Previdenciárias**

Bens e Direitos - Administração do RPPS	Período de Referência	
	SALDO ATUAL	
<b>Bens e Direitos - Administração do RPPS</b>	-	
Caixa e Equivalentes de Caixa		9.775,75
Investimentos e Aplicações		
Outros Bens e Direitos		


**RREO-Anexo 04 | Tabela 4 - Demonstrativo das Receitas e Despesas Previdenciárias**

Receitas Previdenciárias (Benefícios Mantidos Pelo Tesouro)	Execução da Receita	
	PREVISÃO ATUALIZADA (a)	RECEITAS REALIZADAS ATÉ O BIMESTRE (b)
<b>Receitas Previdenciárias (Benefícios Mantidos Pelo Tesouro)</b>	-	-
Contribuições dos Servidores		
Demais Receitas Previdenciárias		
<b>TOTAL DAS RECEITAS (BENEFÍCIOS MANTIDOS PELO TESOURO) (XVII)</b>		

 <p>Sistema de Informações Contábeis e Fiscais do Setor Público Brasileiro</p> <p>TesouroNACIONAL</p>	<b>Relatório Resumido de Execução Orçamentária</b>
	<b>Prefeitura Municipal de Apicás - MT (Poder Executivo)</b>
	<b>Orçamentos Fiscal e da Seguridade Social</b>
	<b>CNPJ: 01321850000154</b>
	<b>Exercício: 2024</b>
<b>Período de referência: 4º bimestre</b>	

**RREO-Anexo 04 | Tabela 4 - Demonstrativo das Receitas e Despesas Previdenciárias**

Despesas Previdenciárias (Benefícios Mantidos Pelo Tesouro)	Execução da Despesa				
	DOTAÇÃO ATUALIZADA (c)	DESPESAS EMPENHADAS ATÉ O BIMESTRE (d)	DESPESAS LIQUIDADAS ATÉ O BIMESTRE (e)	DESPESAS PAGAS ATÉ O BIMESTRE (f)	INSCRITAS EM RESTOS A PAGAR NÃO PROCESSADOS NO EXERCÍCIO (g)
<b>Despesas Previdenciárias (Benefícios Mantidos Pelo Tesouro)</b>	-	-	-	-	-
Aposentadorias					
Pensões					
Outras Despesas Previdenciárias					
<b>TOTAL DAS DESPESAS (BENEFÍCIOS MANTIDOS PELO TESOIRO) (XVIII)</b>					
<b>RESULTADO DOS BENEFÍCIOS MANTIDOS PELO TESOIRO (XIX) = (XVII - XVIII)</b>					


 <p>Sistema de Informações Contábeis e Fiscais do Setor Público Brasileiro TESOURO NACIONAL</p>	<b>Relatório Resumido de Execução Orçamentária</b>
	<b>Prefeitura Municipal de Apicás - MT (Poder Executivo)</b>
	<b>Orçamentos Fiscal e da Seguridade Social</b>
	<b>CNPJ: 0132185000154</b>
	<b>Exercício: 2024</b>
	<b>Período de referência: 4º bimestre</b>

**RREO-Anexo 04 | Tabela 4 - Demonstrativo das Receitas e Despesas Previdenciárias**

Notas Explicativas	Valores
	31/08/2024
Notas Explicativas	-
Notas Explicativas	-


**RREO-Anexo 06 | Tabela 6.3 - Demonstrativo dos Resultados Primário e Nominal - Municípios**

Cálculo Acima da Linha - Receitas Primárias	Receita Orçamentária	
	PREVISÃO ATUALIZADA	Até o Bimestre / 2024
		RECEITAS REALIZADAS (a)
<b>Cálculo Acima da Linha - Receitas Primárias</b>	-	-
RECEITAS CORRENTES (EXCETO FONTES RPPS) (I)	68.906.876,79	47.768.909,79
Impostos, Taxas e Contribuições de Melhoria	5.326.000,00	5.233.113,88
IPTU	515.000,00	319.269,04
ISS	1.237.000,00	1.200.655,17
ITBI	1.362.000,00	1.368.988,81
IRRF	1.456.000,00	1.347.589,41
Outros Impostos, Taxas e Contribuições de Melhoria	756.000,00	996.611,45
Contribuições	950.000,00	723.599,96
Receita Patrimonial	1.217.000,00	1.014.520,23
Aplicações Financeiras (II)	1.205.000,00	1.014.520,23
Outras Receitas Patrimoniais	12.000,00	-
Transferências Correntes	60.201.876,79	39.986.889,61
Cota-Parte do FPM	15.030.000,00	9.689.700,72
Cota-Parte do ICMS	19.200.000,00	13.028.678,64
Cota-Parte do IPVA	800.000,00	870.053,98
Cota-Parte do ITR	1.120.000,00	253.696,66
Transferências da LC nº 61/1989	150.000,00	119.357,79
Transferências do FUNDEB	9.500.000,00	6.803.991,87
Outras Transferências Correntes	14.401.876,79	9.221.409,95
Demais Receitas Correntes	1.212.000,00	810.786,11
Outras Receitas Financeiras (III)	-	-
Receitas Correntes Restantes	1.212.000,00	810.786,11
RECEITAS PRIMÁRIAS CORRENTES (EXCETO FONTES RPPS) (IV) = (I - (II + III))	67.701.876,79	46.754.389,56
RECEITAS PRIMÁRIAS CORRENTES (COM FONTES RPPS) (V)	4.820.000,00	2.739.719,79
RECEITAS NÃO PRIMÁRIAS CORRENTES (COM FONTES RPPS) (VI)	180.000,00	656.364,98
RECEITAS DE CAPITAL (EXCETO FONTES RPPS) (VII)	12.028.395,00	9.713.586,53
Operações de Crédito (VIII)	200.000,00	-
Amortização de Empréstimos (IX)	-	-
Alienação de Bens	1.150.000,00	1.439.800,00
Receitas de Alienação de Investimentos Temporários (X)	-	-
Receitas de Alienação de Investimentos Permanentes (XI)	-	-
Outras Alienações de Bens	1.150.000,00	1.439.800,00
Transferências de Capital	10.678.395,00	8.273.786,53
Convênios	6.988.395,00	5.949.585,51
Outras Transferências de Capital	3.690.000,00	2.324.201,02
Outras Receitas de Capital	-	-
Outras Receitas de Capital Não Primárias (XII)	-	-
Outras Receitas de Capital Primárias	-	-
RECEITAS PRIMÁRIAS DE CAPITAL (EXCETO FONTES RPPS) (XIII) = (VII - (VIII + IX + X + XI + XII))	11.828.395,00	9.713.586,53
RECEITAS PRIMÁRIAS DE CAPITAL (COM FONTES RPPS) (XIV)	-	-
RECEITAS NÃO PRIMÁRIAS DE CAPITAL (COM FONTES RPPS) (XV)	-	-
RECEITA PRIMÁRIA TOTAL (XVI) = (IV + V + XIII + XIV)	84.350.271,79	59.207.695,88
RECEITA PRIMÁRIA TOTAL (EXCETO FONTES RPPS) (XVII) = (IV + XIII)	79.530.271,79	56.467.976,09

 <p>Sistema de Informações Contábeis e Fiscais do Setor Público Brasileiro TESOURO NACIONAL</p>	<b>Relatório Resumido de Execução Orçamentária</b>
	<b>Prefeitura Municipal de Apicás - MT (Poder Executivo)</b>
	<b>Orçamentos Fiscal e da Seguridade Social</b>
	<b>CNPJ: 01321850000154</b>
	<b>Exercício: 2024</b>
<b>Período de referência: 4º bimestre</b>	

**RREO-Anexo 06 | Tabela 6.3 - Demonstrativo dos Resultados Primário e Nominal - Municípios**

Cálculo Acima da Linha - Despesas Primárias	DOTAÇÃO ATUALIZADA	Despesa Orçamentária					Até o Bimestre / 2024	
		DESPESAS EMPENHADAS	DESPESAS LIQUIDADAS	DESPESAS PAGAS (a)	RESTOS A PAGAR PROCESSADOS PAGOS (b)	RESTOS A PAGAR NÃO PROCESSADOS LIQUIDADOS	PAGOS (c)	
<b>Cálculo Acima da Linha - Despesas Primárias</b>	-	-	-	-	-	-	-	-
DESPESAS CORRENTES (EXCETO FONTES RPPS) (XVIII)	66.663.576,79	41.875.320,45	38.402.119,72	37.493.722,79	-	1.571.603,80	1.044.555,99	1.043.655,74
Pessoal e Encargos Sociais	30.571.700,00	17.835.895,85	17.788.790,91	17.400.964,47	-	429.753,79	-	-
Juros e Encargos da Dívida (XIX)	95,000,00	41.739,62	41.739,62	41.739,62	-	-	-	-
Outras Despesas Correntes	35.996,876,79	23.997.684,98	20.571.589,19	20.051.018,70	-	1.141.850,01	1.044.555,99	1.043.655,74
DESPESAS PRIMÁRIAS CORRENTES (EXCETO FONTES RPPS) (XX) = (XVIII - XIX)	66.568,576,79	41.833.580,83	38.360.380,10	37.451.983,17	-	1.571.603,80	1.044.555,99	1.043.655,74
DESPESAS PRIMÁRIAS CORRENTES (COM FONTES RPPS) (XXI)	3.362,000,00	2.303.166,98	2.267.484,54	2.262.705,71	-	3.090,20	-	-
DESPESAS NÃO PRIMÁRIAS CORRENTES (COM FONTES RPPS) (XXII)	-	-	-	-	-	-	-	-
DESPESAS DE CAPITAL (EXCETO FONTES RPPS) (XXIII)	23.263,695,00	8.923,679,61	6.951.756,36	6.087.463,72	-	148.660,35	643.257,87	612.224,21
Investimentos	22.927,695,00	8.718.884,22	6.746.960,97	5.882.668,33	-	148.660,35	643.257,87	612.224,21
Inversões Financeiras	-	-	-	-	-	-	-	-
Concessão de Empréstimos e Financiamentos (XXIV)	-	-	-	-	-	-	-	-
Aquisição de Título de Capital já Integralizado (XXV)	-	-	-	-	-	-	-	-
Aquisição de Título de Crédito (XXVI)	-	-	-	-	-	-	-	-
Demais Inversões Financeiras	-	-	-	-	-	-	-	-
Amortização da Dívida (XXVII)	336,000,00	204.795,39	204.795,39	204.795,39	-	-	-	-
DESPESAS PRIMÁRIAS DE CAPITAL (EXCETO FONTES RPPS) (XXVIII) = (XXIII - (XXIV + XXV + XXVI + XXVII))	22.927,695,00	8.718.884,22	6.746.960,97	5.882.668,33	-	148.660,35	643.257,87	612.224,21
RESERVA DE CONTINGÊNCIA (XXIX)	100,000,00	-	-	-	-	-	-	-
DESPESAS PRIMÁRIAS DE CAPITAL (COM FONTES RPPS) (XXX)	20,000,00	-	-	-	-	-	-	-
DESPESAS NÃO PRIMÁRIAS DE CAPITAL (COM FONTES RPPS) (XXXI)	-	-	-	-	-	-	-	-
DESPESA PRIMÁRIA TOTAL (XXXII) = (XX + XXI + XXVIII + XXIX + XXX)	92.978.271,79	52.855.632,03	47.374.825,61	45.597.357,21	-	1.723.254,35	1.687.813,86	1.655.879,95
DESPESA PRIMÁRIA TOTAL (EXCETO FONTES RPPS) (XXXIII) = (XX + XXVIII + XXIX)	89.596.271,79	50.552.465,05	45.107.341,07	43.334.651,50	-	1.720.264,15	1.687.813,86	1.655.879,95

 <p>Sistema de Informações Contábeis e Fiscais do Setor Público Brasileiro</p> <p>TESOURO NACIONAL</p>	<b>Relatório Resumido de Execução Orçamentária</b>
	<b>Prefeitura Municipal de Apicás - MT (Poder Executivo)</b>
	<b>Orçamentos Fiscal e da Seguridade Social</b>
	<b>CNPJ: 01321850000154</b>
	<b>Exercício: 2024</b>
	<b>Período de referência: 4º bimestre</b>

**RREO-Anexo 06 | Tabela 6.3 - Demonstrativo dos Resultados Primário e Nominal - Municípios**

Resultado Primário - Acima da Linha	Até o Bimestre / 2024	
	VALOR	
<b>Resultado Primário - Acima da Linha</b>	-	
RESULTADO PRIMÁRIO (COM RPPS) - Acima da Linha (XXXIV) = (XVIa - (XXXIIa + XXXIIb + XXXIIc))		10.231.104,37
RESULTADO PRIMÁRIO (SEM RPPS) - Acima da Linha (XXXV) = (XVIIa - (XXXIIIa + XXXIIIb + XXXIIIc))		9.757.180,49

**RREO-Anexo 06 | Tabela 6.3 - Demonstrativo dos Resultados Primário e Nominal - Municípios**

Meta Fiscal para o Resultado Primário	Meta Fixada na LDO	
	VALOR CORRENTE	
<b>Meta Fiscal para o Resultado Primário</b>	-	
Meta fixada no Anexo de Metas Fiscais da LDO para o exercício de referência		171.000,00

**RREO-Anexo 06 | Tabela 6.3 - Demonstrativo dos Resultados Primário e Nominal - Municípios**

Juros Nominais	Até o Bimestre / 2024	
	VALOR INCORRIDO	
<b>Juros Nominais</b>	-	
Juros, Encargos e Variações Monetárias Ativos (Exceto RPPS) (XXXVI)		1.014.520,23
Juros, Encargos e Variações Monetárias Passivos (Exceto RPPS) (XXXVII)		41.739,62

**RREO-Anexo 06 | Tabela 6.3 - Demonstrativo dos Resultados Primário e Nominal - Municípios**

Resultado Nominal - Acima da Linha	Até o Bimestre / 2024	
	VALOR	
<b>Resultado Nominal - Acima da Linha</b>	-	
RESULTADO NOMINAL (SEM RPPS) - Acima da Linha (XXXVIII) = XXXV + (XXXVI - XXXVII)		10.729.961,10

**RREO-Anexo 06 | Tabela 6.3 - Demonstrativo dos Resultados Primário e Nominal - Municípios**

Cálculo Abaixo da Linha - Resultado Nominal	Saldo	
	Em 31/12/2023 (a)	Até o Bimestre 2024 (b)
<b>Cálculo Abaixo da Linha - Resultado Nominal</b>	-	-
DÍVIDA CONSOLIDADA (XXXIX)	688.859,49	484.064,10
DEDUÇÕES (XL)	15.126.152,57	24.937.215,12
Disponibilidade de Caixa	15.126.152,57	24.937.215,12
Disponibilidade de Caixa Bruta	15.922.925,91	25.695.162,60
(-) Restos a Pagar Processados (XLI)	0,00	49.576,24
(-) Depósitos Restituiráveis e Valores Vinculados	796.773,34	708.371,24
Demais Haveres Financeiros	0,00	0,00
DÍVIDA CONSOLIDADA LÍQUIDA (XLII) = (XXXIX - XL)	-14.437.293,08	-24.453.151,02

**RREO-Anexo 06 | Tabela 6.3 - Demonstrativo dos Resultados Primário e Nominal - Municípios**


Resultado Nominal - Abaixo da Linha	Até o Bimestre / 2024	
	VALOR	
<b>Resultado Nominal - Abaixo da Linha</b>	-	
RESULTADO NOMINAL (SEM RPPS) - Abaixo da Linha (XLIII) = (XLIIa - XLIIb)		10.015.857,94

**RREO-Anexo 06 | Tabela 6.3 - Demonstrativo dos Resultados Primário e Nominal - Municípios**

Meta Fiscal para o Resultado Nominal	Meta Fixada na LDO	
	VALOR CORRENTE	
<b>Meta Fiscal para o Resultado Nominal</b>	-	
Meta fixada no Anexo de Metas Fiscais da LDO para o exercício de referência		1.383.000,00

**RREO-Anexo 06 | Tabela 6.3 - Demonstrativo dos Resultados Primário e Nominal - Municípios**

Ajuste Metodológico	Até o Bimestre / 2024	
	VALOR	
<b>Ajuste Metodológico</b>	-	
VARIACÃO DO SALDO DE RPP (XLIV) = (XLIIb - XLIIa)		49.576,24
RECEITA DE ALIENAÇÃO DE INVESTIMENTOS PERMANENTES (XLV) = (XI)		
VARIACÃO CAMBIAL (XLVI)		
VARIACÃO DO SALDO DE PRECATÓRIOS INTEGRANTES DA DC (XLVII)		
VARIACÃO DO SALDO DAS DEMAIS OBRIGAÇÕES INTEGRANTES DA DC (XLVIII)		
OUTROS AJUSTES (XLIX)		
RESULTADO NOMINAL (SEM RPPS) AJUSTADO - Abaixo da Linha (L) = (XLIII + (XLIV - XLV + XLVI + XLVII + XLVIII) +/- (XLIX))		10.065.434,18

 <p>Sistema de Informações Contábeis e Fiscais do Setor Público Brasileiro</p> <p>TESOURO NACIONAL</p>	<b>Relatório Resumido de Execução Orçamentária</b>
	<b>Prefeitura Municipal de Apicás - MT (Poder Executivo)</b>
	<b>Orçamentos Fiscal e da Seguridade Social</b>
	<b>CNPJ: 01321850000154</b>
	<b>Exercício: 2024</b>
	<b>Período de referência: 4º bimestre</b>

**RREO-Anexo 06 | Tabela 6.3 - Demonstrativo dos Resultados Primário e Nominal - Municípios**

Resultado Primário - Abaixo da Linha	Até o Bimestre / 2024
	VALOR
<b>Resultado Primário - Abaixo da Linha</b>	-
RESULTADO PRIMÁRIO (SEM RPPS) - Abaixo da Linha (LI) = (L) - (XXXVI - XXXVII)	9.092.653,57

**RREO-Anexo 06 | Tabela 6.3 - Demonstrativo dos Resultados Primário e Nominal - Municípios**

Informações Adicionais	PREVISÃO ORÇAMENTÁRIA
	PREVISÃO ORÇAMENTÁRIA
<b>Informações Adicionais</b>	-
SALDO DE EXERCÍCIOS ANTERIORES	7.938.000,00
Recursos Arrecadados em Exercícios Anteriores - RPPS	
Superávit Financeiro Utilizado para Abertura e Reabertura de Créditos Adicionais	7.938.000,00
RESERVA ORÇAMENTÁRIA DO RPPS	

**RREO-Anexo 06 | Tabela 6.3 - Demonstrativo dos Resultados Primário e Nominal - Municípios**

Notas Explicativas	Valores
	31/08/2024
<b>Notas Explicativas</b>	-
Notas Explicativas	


 <p>Sistema de Informações Contábeis e Fiscais do Setor Público Brasileiro TESOURO NACIONAL</p>	<b>Relatório Resumido de Execução Orçamentária</b>
	<b>Prefeitura Municipal de Apicás - MT (Poder Executivo)</b>
	<b>Orçamentos Fiscal e da Seguridade Social</b>
	<b>CNPJ: 0132185000154</b>
	<b>Exercício: 2024</b>
<b>Período de referência: 4º bimestre</b>	

**RREO-Anexo 07 | Tabela 7.0 - Demonstrativo dos Restos à Pagar por Poder e Órgão - Municípios**

Poder-Órgão	Poder-Órgão											
	RESTOS A PAGAR PROCESSADOS					RESTOS A PAGAR NÃO PROCESSADOS						
	Inscritos		Pagos (c)	Cancelados (d)	Saldo e = (a + b) - (c + d)	Inscritos		Liquidados (h)	Pagos (i)	Cancelados (j)	Saldo k = (f + g) - (i + j)	Saldo Total L = (e + k)
Em Exercícios Anteriores (a)	Em 31 de dezembro de 2023 (b)				Em Exercícios Anteriores (f)	Em 31 de dezembro de 2023 (g)						
RESTOS A PAGAR (EXCETO INTRA-ORÇAMENTÁRIOS) (I)	1.345,47	1.580.626,91	1.507.432,99	18.438,83		2.033.583,08	1.687.813,86	1.655.879,95			377.703,13	396.141,96
PODER EXECUTIVO	1.345,47	1.524.626,35	1.507.432,99	18.438,83		1.535.982,59	1.190.193,37	1.219.823,16			316.139,43	334.578,28
PODER LEGISLATIVO		56.104,56	56.104,56	0,00		497.620,49	497.620,49	436.056,79			61.563,70	61.563,70
Câmara Municipal		56.104,56	56.104,56	0,00		497.620,49	497.620,49	436.056,79			61.563,70	61.563,70
Tribunal de Contas do Município												
RESTOS A PAGAR (INTRA-ORÇAMENTÁRIOS) (II)		159.816,80	159.816,80	0,00								0,00
TOTAL (III = I + II)	1.345,47	1.740.443,71	1.723.254,35	18.438,83		2.033.583,08	1.687.813,86	1.655.879,95			377.703,13	396.141,96

**RREO-Anexo 07 | Tabela 7.0 - Demonstrativo dos Restos à Pagar por Poder e Órgão - Municípios**

Poder-Órgão - Intra	Poder-Órgão - Intra											
	RESTOS A PAGAR PROCESSADOS					RESTOS A PAGAR NÃO PROCESSADOS						
	Inscritos		Pagos (c)	Cancelados (d)	Saldo e = (a + b) - (c + d)	Inscritos		Liquidados (h)	Pagos (i)	Cancelados (j)	Saldo k = (f + g) - (i + j)	Saldo Total L = (e + k)
Em Exercícios Anteriores (a)	Em 31 de dezembro de 2023 (b)				Em Exercícios Anteriores (f)	Em 31 de dezembro de 2023 (g)						
RESTOS A PAGAR (INTRA-ORÇAMENTÁRIOS) (II)		159.816,80	159.816,80	0,00								0,00
PODER EXECUTIVO		159.816,80	159.816,80	0,00								0,00
PODER LEGISLATIVO												
Câmara Municipal												
Tribunal de Contas do Município												

 <p>Sistema de Informações Contábeis e Fiscais do Setor Público Brasileiro TESOURO NACIONAL</p>	<b>Relatório Resumido de Execução Orçamentária</b>
	<b>Prefeitura Municipal de Apicás - MT (Poder Executivo)</b>
	<b>Orçamentos Fiscal e da Seguridade Social</b>
	<b>CNPJ: 0132185000154</b>
	<b>Exercício: 2024</b>
	<b>Período de referência: 4º bimestre</b>

**RREO-Anexo 07 | Tabela 7.0 - Demonstrativo dos Restos à Pagar por Poder e Órgão - Municípios**

Notas Explicativas	Valores
	31/08/2024
<b>Notas Explicativas</b>	-
Notas Explicativas	

**RREO-Anexo 13 | Tabela 13.0 - Demonstrativo das Parcerias Público-Privadas**

Impactos das Contratações de PPP	Especificação de PPP	
	SALDO TOTAL EM 31 DE DEZEMBRO DO EXERCÍCIO ANTERIOR	SALDO FINAL ATÉ O BIMESTRE
<b>Impactos das Contratações de PPP</b>	-	-
TOTAL DE ATIVOS		
Ativos Constituídos pela SPE		
TOTAL DE PASSIVOS		
Obrigações decorrentes de Ativos Constituídos pela SPE		
Provisões de PPP		
Outros Passivos		
<b>ATOS POTENCIAIS PASSIVOS</b>		
Obrigações Contratuais		
Riscos não Provisionados		
Garantias Concedidas		
Outros Passivos Contingentes		

 <p>Sistema de Informações Contábeis e Fiscais do Setor Público Brasileiro TESOURO NACIONAL</p>	<b>Relatório Resumido de Execução Orçamentária</b>
	<b>Prefeitura Municipal de Apicás - MT (Poder Executivo)</b>
	<b>Orçamentos Fiscal e da Seguridade Social</b>
	<b>CNPJ: 0132185000154</b>
	<b>Exercício: 2024</b>
<b>Período de referência: 4º bimestre</b>	

**RREO-Anexo 13 | Tabela 13.0 - Demonstrativo das Parcerias Público-Privadas | Do Ente Federado, exceto estatais não dependentes - Contratadas (I.1)**

Despesas de PPP Do Ente Federado, exceto estatais não dependentes - Contratadas (I.1)	Despesas de PPP										
	EXERCÍCIO ANTERIOR	EXERCÍCIO CORRENTE (EC)	<EC + 1>	<EC + 2>	<EC + 3>	<EC + 4>	<EC + 5>	<EC + 6>	<EC + 7>	<EC + 8>	<EC + 9>

**RREO-Anexo 13 | Tabela 13.0 - Demonstrativo das Parcerias Público-Privadas | Do Ente Federado, exceto estatais não dependentes - A Contratar (I.2)**

Despesas de PPP Do Ente Federado, exceto estatais não dependentes - A contratar (I.2)	Despesas de PPP										
	EXERCÍCIO ANTERIOR	EXERCÍCIO CORRENTE (EC)	<EC + 1>	<EC + 2>	<EC + 3>	<EC + 4>	<EC + 5>	<EC + 6>	<EC + 7>	<EC + 8>	<EC + 9>

**RREO-Anexo 13 | Tabela 13.0 - Demonstrativo das Parcerias Público-Privadas | Das Estatais Não-Dependentes (II.1)**


Despesas de PPP das Estatais Não-dependentes - Contratadas (II.1)	Despesas de PPP										
	EXERCÍCIO ANTERIOR	EXERCÍCIO CORRENTE (EC)	<EC + 1>	<EC + 2>	<EC + 3>	<EC + 4>	<EC + 5>	<EC + 6>	<EC + 7>	<EC + 8>	<EC + 9>

**RREO-Anexo 13 | Tabela 13.0 - Demonstrativo das Parcerias Público-Privadas | Das Estatais Não-Dependentes - A contratar (II.2)**

Despesas de PPP das Estatais Não-dependentes - A Contratar (II.2)	Despesas de PPP										
	EXERCÍCIO ANTERIOR	EXERCÍCIO CORRENTE (EC)	<EC + 1>	<EC + 2>	<EC + 3>	<EC + 4>	<EC + 5>	<EC + 6>	<EC + 7>	<EC + 8>	<EC + 9>

**RREO-Anexo 13 | Tabela 13.0 - Demonstrativo das Parcerias Público-Privadas**

Total das Despesas de PPP	Despesas de PPP										
	EXERCÍCIO ANTERIOR	EXERCÍCIO CORRENTE (EC)	<EC + 1>	<EC + 2>	<EC + 3>	<EC + 4>	<EC + 5>	<EC + 6>	<EC + 7>	<EC + 8>	<EC + 9>
TOTAL DAS DESPESAS DE PPP DO ENTE FEDERADO (I) = (I.1 + I.2)	-	-	*	*	*	*	*	*	*	*	*
TOTAL DAS DESPESAS DE PPP DAS ESTATAIS NÃO-DEPENDENTES (II) = (II.1 + II.2)											
TOTAL DAS DESPESAS DE PPP (III) = (I) + (II)											
RECEITA CORRENTE LÍQUIDA (RCL) (IV)											
TOTAL DAS DESPESAS CONSIDERADAS PARA O LIMITE = (I)											
TOTAL DAS DESPESAS CONSIDERADAS PARA O LIMITE / RCL (%) (V) = (I) / (IV)											

 <p>Sistema de Informações Contábeis e Fiscais do Setor Público Brasileiro TESOURO NACIONAL</p>	<b>Relatório Resumido de Execução Orçamentária</b>
	<b>Prefeitura Municipal de Apicás - MT (Poder Executivo)</b>
	<b>Orçamentos Fiscal e da Seguridade Social</b>
	<b>CNPJ: 01321850000154</b>
	<b>Exercício: 2024</b>
	<b>Período de referência: 4º bimestre</b>

**RREO-Anexo 13 | Tabela 13.0 - Demonstrativo das Parcerias Público-Privadas**

Notas Explicativas	Valores
	31/08/2024
<b>Notas Explicativas</b>	-
Notas Explicativas	-

**RREO-Anexo 14 | Tabela 14.0 - Demonstrativo Simplificado do Relatório Resumido da Execução Orçamentária - Municípios e DF**

Balanco Orçamentário	Valores
	Até o Bimestre
<b>Balanco Orçamentário</b>	-
<b>RECEITAS</b>	
Previsão Inicial	80.000.000,00
Previsão Atualizada	85.935.271,79
Receitas Realizadas	60.878.581,09
Déficit Orçamentário	
Saldos de Exercícios Anteriores (Utilizados para Créditos Adicionais)	7.938.000,00
<b>DESPESAS</b>	
Dotação Inicial	78.382.000,00
Dotação Atualizada	93.409.271,79
Despesas Empenhadas	53.102.167,04
Despesas Liquidadas	47.621.360,62
Despesas Pagas	45.843.892,22
Superávit Orçamentário	13.257.220,47

**RREO-Anexo 14 | Tabela 14.0 - Demonstrativo Simplificado do Relatório Resumido da Execução Orçamentária - Municípios e DF**

Despesas por Função/Subfunção	Valores
	Até o Bimestre
<b>Despesas por Função/Subfunção</b>	-
Despesas Empenhadas	53.102.167,04
Despesas Liquidadas	47.621.360,62

**RREO-Anexo 14 | Tabela 14.0 - Demonstrativo Simplificado do Relatório Resumido da Execução Orçamentária - Municípios e DF**

Receita Corrente Líquida - RCL	Valores
	Até o Bimestre
<b>Receita Corrente Líquida - RCL</b>	-
Receita Corrente Líquida	73.011.557,31
Receita Corrente Líquida Ajustada para Cálculo dos Limites de Endividamento	73.011.557,31
Receita Corrente Líquida Ajustada para Cálculo dos Limites da Despesa com Pessoal	72.815.669,31


**RREO-Anexo 14 | Tabela 14.0 - Demonstrativo Simplificado do Relatório Resumido da Execução Orçamentária - Municípios e DF**

Receitas e Despesas do Regime Próprio de Previdência dos Servidores	Valores
	Até o Bimestre
<b>Receitas e Despesas do Regime Próprio de Previdência dos Servidores</b>	-
<b>Fundo em Capitalização (PLANO PREVIDENCIÁRIO)</b>	
Receitas Previdenciárias Realizadas	3.375.345,47
Despesas Previdenciárias Empenhadas	2.075.297,39
Despesas Previdenciárias Liquidadas	2.075.217,10
Despesas Previdenciárias Pagas	2.074.387,31
Resultado Previdenciário	1.300.128,37
<b>Fundo em Repartição (PLANO FINANCEIRO)</b>	
Receitas Previdenciárias Realizadas	
Despesas Previdenciárias Empenhadas	
Despesas Previdenciárias Liquidadas	
Despesas Previdenciárias Pagas	
Resultado Previdenciário	

**RREO-Anexo 14 | Tabela 14.0 - Demonstrativo Simplificado do Relatório Resumido da Execução Orçamentária - Municípios e DF**

Resultados Primário e Nominal	Verificação das Metas dos Resultados Nominal e Primário		
	Meta Fixada no Anexo de Metas Fiscais da LDO (a)	Resultado Apurado até o Bimestre (b)	% em Relação à Meta (b/a)
<b>Resultados Primário e Nominal</b>	-	-	-
RESULTADO PRIMÁRIO (SEM RPPS) - Acima da Linha	171.000,00	9.757.180,49	5.705,95
RESULTADO NOMINAL (SEM RPPS) - Abaixo da Linha	1.383.000,00	10.015.857,94	724,21

**RREO-Anexo 14 | Tabela 14.0 - Demonstrativo Simplificado do Relatório Resumido da Execução Orçamentária - Municípios e DF**

 <p>Sistema de Informações Contábeis e Fiscais do Setor Público Brasileiro</p> <p>TESOURO NACIONAL</p>	<b>Relatório Resumido de Execução Orçamentária</b>
	<b>Prefeitura Municipal de Apicás - MT (Poder Executivo)</b>
	<b>Orçamentos Fiscal e da Seguridade Social</b>
	<b>CNPJ: 0132185000154</b>
	<b>Exercício: 2024</b>
	<b>Período de referência: 4º bimestre</b>

Restos a Pagar por Poder e Ministério Público	Estágios dos Restos a Pagar			
	Inscrição	Cancelamento Até o Bimestre	Pagamento Até o Bimestre	Saldo a Pagar
<b>Restos a Pagar por Poder e Ministério Público</b>	-	-	-	-
RESTOS A PAGAR PROCESSADOS	1.741.793,18	0,00	1.723.354,35	18.438,83
Poder Executivo	1.685.688,62	0,00	1.667.249,79	18.438,83
Poder Legislativo	56.104,56	0,00	56.104,56	0,00
Poder Judiciário				
Ministério Público				
Defensoria Pública				
RESTOS A PAGAR NÃO PROCESSADOS	2.033.583,08	0,00	1.655.879,95	377.703,13
Poder Executivo	1.535.962,59	0,00	1.219.823,16	316.139,43
Poder Legislativo	497.620,49	0,00	436.056,79	61.563,70
Poder Judiciário				
Ministério Público				
Defensoria Pública				
<b>TOTAL</b>	<b>3.775.376,26</b>	<b>0,00</b>	<b>3.379.234,30</b>	<b>396.141,96</b>

## RREO-Anexo 14 | Tabela 14.0 - Demonstrativo Simplificado do Relatório Resumido da Execução Orçamentária - Municípios e DF

Despesas com Manutenção e Desenvolvimento do Ensino	Valor Apurado Até o Bimestre	Apuração das Despesas com Ensino	
		Limites Constitucionais Anuais	
		% Mínimo a Aplicar no Exercício	% Aplicado Até o Bimestre
<b>Despesas com Manutenção e Desenvolvimento do Ensino</b>	-	-	-
Mínimo Anual de <18% / 25%> das Receitas de Impostos na Manutenção e Desenvolvimento do Ensino	8.705.746,10	25,00	25,58
Mínimo Anual de 70% do FUNDEB na Remuneração dos Profissionais da Educação Básica	5.944.527,77	70,00	87,37
Percentual de 50% da Complementação da União ao FUNDEB (VAAT) na Educação Infantil			
Mínimo de 15% da Complementação da União ao FUNDEB (VAAT) em Despesas de Capital			

## RREO-Anexo 14 | Tabela 14.0 - Demonstrativo Simplificado do Relatório Resumido da Execução Orçamentária - Municípios e DF

Receitas de Operações de Crédito e Despesas de Capital	Apuração das Receitas de Operações de Crédito e Despesas de Capital	
	Valor Apurado no Exercício	Saldo Não Realizado
<b>Receitas de Operações de Crédito e Despesas de Capital</b>	-	-
Receitas de Operações de Crédito		
Despesa de Capital Líquida		

## RREO-Anexo 14 | Tabela 14.0 - Demonstrativo Simplificado do Relatório Resumido da Execução Orçamentária - Municípios e DF

Projeção Atuarial dos Regimes de Previdência	Exercício de Apuração			
	Exercício	10º Exercício	20º Exercício	35º Exercício
<b>Projeção Atuarial dos Regimes de Previdência</b>	-	-	-	-
Fundo em Capitalização (Plano Previdenciário)				
Receitas Previdenciárias				
Despesas Previdenciárias				
Resultado Previdenciário				
Fundo em Repartição (Plano Financeiro)				
Receitas Previdenciárias				
Despesas Previdenciárias				
Resultado Previdenciário				

## RREO-Anexo 14 | Tabela 14.0 - Demonstrativo Simplificado do Relatório Resumido da Execução Orçamentária - Municípios e DF


Receita da Alienação de Ativos e Aplicação dos Recursos	Apuração da Receita da Alienação de Ativos e Aplicação dos Recursos	
	Valor Apurado no Exercício	Saldo a Realizar
<b>Receita da Alienação de Ativos e Aplicação dos Recursos</b>	-	-
Receitas da Alienação de Ativos		
Aplicação dos Recursos da Alienação de Ativos		

## RREO-Anexo 14 | Tabela 14.0 - Demonstrativo Simplificado do Relatório Resumido da Execução Orçamentária - Municípios e DF

Despesas com Ações e Serviços Públicos de Saúde	Valor Apurado Até o Bimestre	Apuração das Despesas com Saúde	
		Limites Constitucionais Anuais	
		% Mínimo a Aplicar no Exercício	% Aplicado Até o Bimestre
<b>Despesas com Ações e Serviços Públicos de Saúde</b>	-	-	-
Despesas com Ações e Serviços Públicos de Saúde Executadas com Recursos de Impostos	5.772.296,28	15,00	17,31

## RREO-Anexo 14 | Tabela 14.0 - Demonstrativo Simplificado do Relatório Resumido da Execução Orçamentária - Municípios e DF

Despesas de Caráter Continuado Derivadas de PPP	Valor Realizado no Período	
	Valor Apurado no Exercício Corrente	
<b>Despesas de Caráter Continuado Derivadas de PPP</b>	-	

 <p>Sistema de Informações Contábeis e Fiscais do Setor Público Brasileiro</p> <p>TESOURO NACIONAL</p>	<b>Relatório Resumido de Execução Orçamentária</b>
	<b>Prefeitura Municipal de Apicás - MT (Poder Executivo)</b>
	<b>Orçamentos Fiscal e da Seguridade Social</b>
	<b>CNPJ: 0132185000154</b>
	<b>Exercício: 2024</b>
	<b>Período de referência: 4º bimestre</b>

<b>Despesas de Caráter Continuado Derivadas de PPP</b>	<b>Valor Realizado no Período</b>
Total das Despesas Consideradas para o Limite / RCL (%)	<b>Valor Apurado no Exercício Corrente</b>

**RREO-Anexo 14 | Tabela 14.0 - Demonstrativo Simplificado do Relatório Resumido da Execução Orçamentária - Municípios e DF**

<b>Notas Explicativas</b>	<b>Valores</b>
<b>Notas Explicativas</b>	<b>31/08/2024</b>
Notas Explicativas	-

## Lista de Assinaturas

Assinatura: 1
Assinatura: 2
Assinatura: 3
Assinatura: 4
Assinatura: 5

As assinaturas digitais podem ser verificadas no arquivo PDF.

**GABINETE DO PREFEITO  
CONVITE AUDIÊNCIA PÚBLICA**

O Prefeito do Município de Apiacás, **Senhor Júlio César dos Santos**, CONVIDA a população em geral para participar da *Audiência Pública de Prestação de Contas*, compreendendo a apresentação do Relatório Resumido da Execução Orçamentária RREO 4º bimestre/2024, Relatório de Gestão Fiscal RGF 2º quadrimestre/2024.

O Prefeito comunica ainda, que será discutido com a população em geral as ações da Lei Orçamentária para 2025.

Ratifica-se que nessa oportunidade será possível com a presença do Secretariado Municipal dirimir eventuais dúvidas quanto a aplicação dos recursos e ações desempenhadas no decorrer do exercício do citado período.

Data/hora da Audiência: 26 de setembro de 2024 – 19:00 horas

Local da Audiência Pública: Plenário da Câmara Municipal de Apiacás

A sessão será transmitida ao vivo pelo Facebook da TV Apiacás, gravada e postada no site do Município de Apiacás em Portal Transparência, e os interessados poderão também tirar dúvidas via e-mail junto a ouvidoria do Município com esclarecimentos adicionais.

Atenciosamente

**Júlio César dos Santos**

Prefeito Municipal