

<div><div>siconfi</div><div>Sistema de Informações Contábeis e Fiscais do Setor Público Brasileiro</div><div>TESOURO NACIONAL</div></div>	Relatório Resumido de Execução Orçamentária
	Prefeitura Municipal de Apiacás - MT (Poder Executivo)
	Orçamentos Fiscal e da Seguridade Social
	CNPJ: 01321850000154
	Exercício: 2024
	Período de referência: 5º bimestre

RREO-Anexo 01 | Tabela 1.0 - Balanço Orçamentário

Receitas Orçamentárias	Estágios da Receita Orçamentária						
	PREVISÃO INICIAL	PREVISÃO ATUALIZADA (a)	RECEITAS REALIZADAS				SALDO (a-c)
			No Bimestre (b)	% (b/a)	Até o Bimestre (c)	% (c/a)	
Receitas Orçamentárias	-	-	-	-	-	-	-
RECEITAS (EXCETO INTRA-ORÇAMENTÁRIAS) (I)	76.890.000,00	82.825.271,79	12.694.666,72	15,33	71.762.446,92	86,64	11.062.824,87
RECEITAS CORRENTES	70.240.000,00	70.796.876,79	12.694.666,72	17,93	62.048.860,39	87,64	8.748.016,40
IMPOSTOS, TAXAS E CONTRIBUIÇÕES DE MELHORIA	5.326.000,00	5.326.000,00	1.437.683,54	26,99	6.670.797,42	125,25	-1.344.797,42
Impostos	4.570.000,00	4.570.000,00	1.115.131,49	24,40	5.351.613,08	117,10	-781.613,08
Taxas	750.000,00	750.000,00	322.552,05	43,01	1.319.184,34	175,89	-569.184,34
Contribuição de Melhoria	6.000,00	6.000,00	0,00	0,00	0,00	0,00	6.000,00
CONTRIBUIÇÕES	2.540.000,00	2.540.000,00	511.029,56	20,12	2.047.913,58	80,63	492.086,42
Contribuições Sociais	1.590.000,00	1.590.000,00	189.234,36	11,90	1.002.518,42	63,05	587.481,58
Contribuições Econômicas							
Contribuições para Entidades Privadas de Serviço Social e de Formação Profissional							
Contribuição para o Custeio do Serviço de Iluminação Pública	950.000,00	950.000,00	321.795,20	33,87	1.045.395,16	110,04	-95.395,16
RECEITA PATRIMONIAL	1.397.000,00	1.397.000,00	326.228,76	23,35	1.997.113,97	142,96	-600.113,97
Exploração do Patrimônio Imobiliário do Estado	12.000,00	12.000,00	0,00	0,00	0,00	0,00	12.000,00
Valores Mobiliários	1.385.000,00	1.385.000,00	326.228,76	23,55	1.997.113,97	144,20	-612.113,97
Delegação de Serviços Públicos Mediante Concessão, Permissão, Autorização ou Licença							
Exploração de Recursos Naturais							
Exploração do Patrimônio Intangível							
Cessão de Direitos							
Demais Receitas Patrimoniais							
RECEITA AGROPECUÁRIA	4.000,00	4.000,00		0,00		0,00	4.000,00
RECEITA INDUSTRIAL							
RECEITA DE SERVIÇOS	1.001.000,00	1.001.000,00	162.272,01	16,21	887.089,07	88,62	113.910,93
Serviços Administrativos e Comerciais Gerais	65.000,00	65.000,00	153.170,97	235,65	851.575,90	1.310,12	-786.575,90
Serviços e Atividades Referentes à Navegação e ao Transporte							
Serviços e Atividades Referentes à Saúde							
Serviços e Atividades Financeiras							
Outros Serviços	936.000,00	936.000,00	9.101,04	0,97	35.513,17	3,79	900.486,83
TRANSFERÊNCIAS CORRENTES	59.645.000,00	60.201.876,79	10.205.426,82	16,95	50.192.316,43	83,37	10.009.560,36
Transferências da União e de suas Entidades	26.615.000,00	26.691.876,79	3.750.995,55	14,05	19.410.074,72	72,72	7.281.802,07
Transferências dos Estados e do Distrito Federal e de suas Entidades	23.530.000,00	24.010.000,00	4.629.379,17	19,28	22.133.197,74	92,18	1.876.802,26
Transferências dos Municípios e de suas Entidades							
Transferências de Instituições Privadas							
Transferências de Outras Instituições Públicas	9.500.000,00	9.500.000,00	1.825.052,10	19,21	8.629.043,97	90,83	870.956,03
Transferências do Exterior							
Demais Transferências Correntes					20.000,00		-20.000,00
OUTRAS RECEITAS CORRENTES	327.000,00	327.000,00	52.026,03	15,91	253.629,92	77,56	73.370,08
Multas Administrativas, Contratuais e Judiciais	21.000,00	21.000,00	0,00	0,00	330,00	1,57	20.670,00
Indenizações, Restituições e Ressarcimentos	106.000,00	106.000,00	36.111,13	34,07	121.750,18	114,86	-15.750,18
Bens, Direitos e Valores Incorporados ao Patrimônio Público							
Multas e Juros de Mora das Receitas de Capital							
Demais Receitas Correntes	200.000,00	200.000,00	15.914,90	7,96	131.549,74	65,77	68.450,26

Receitas Orçamentárias	Estágios da Receita Orçamentária						
	PREVISÃO INICIAL	PREVISÃO ATUALIZADA (a)	RECEITAS REALIZADAS				SALDO (a-c)
			No Bimestre (b)	% (b/a)	Até o Bimestre (c)	% (c/a)	
RECEITAS DE CAPITAL	6.650.000,00	12.028.395,00		0,00	9.713.586,53	80,76	2.314.808,47
OPERAÇÕES DE CRÉDITO	200.000,00	200.000,00	0,00	0,00	0,00	0,00	200.000,00
Operações de Crédito - Mercado Interno	200.000,00	200.000,00	0,00	0,00	0,00	0,00	200.000,00
Operações de Crédito - Mercado Externo							
ALIENAÇÃO DE BENS	150.000,00	1.150.000,00		0,00	1.439.800,00	125,20	-289.800,00
Alienação de Bens Móveis	110.000,00	1.110.000,00		0,00	1.439.800,00	129,71	-329.800,00
Alienação de Bens Imóveis	40.000,00	40.000,00		0,00		0,00	40.000,00
Alienação de Bens Intangíveis							
AMORTIZAÇÕES DE EMPRÉSTIMOS							
TRANSFERÊNCIAS DE CAPITAL	6.300.000,00	10.678.395,00		0,00	8.273.786,53	77,48	2.404.608,47
Transferências da União e de suas Entidades	3.000.000,00	3.000.000,00		0,00	835.191,88	27,84	2.164.808,12
Transferências dos Estados e do Distrito Federal e de suas Entidades	3.300.000,00	7.678.395,00		0,00	7.438.594,65	96,88	239.800,35
Transferências dos Municípios e de suas Entidades							
Transferências de Instituições Privadas							
Transferências de Outras Instituições Públicas							
Transferências do Exterior							
Demais Transferências de Capital							
OUTRAS RECEITAS DE CAPITAL							
Integralização do Capital Social							
Remuneração das Disponibilidades do Tesouro							
Resgate de Títulos do Tesouro							
Demais Receitas de Capital							
RECEITAS (INTRA-ORÇAMENTÁRIAS) (II)	3.110.000,00	3.110.000,00	530.071,48	17,04	2.340.872,37	75,27	769.127,63
SUBTOTAL DAS RECEITAS (III) = (I + II)	80.000.000,00	85.935.271,79	13.224.738,20	15,39	74.103.319,29	86,23	11.831.952,50
OPERAÇÕES DE CRÉDITO/REFINANCIAMENTO (IV)							
Operações de Crédito - Mercado Interno							
Mobiliária							
Contratual							
Operações de Crédito - Mercado Externo							
Mobiliária							
Contratual							
TOTAL DAS RECEITAS (V) = (III + IV)	80.000.000,00	85.935.271,79	13.224.738,20	15,39	74.103.319,29	86,23	11.831.952,50
DÉFICIT (VI)							
TOTAL COM DÉFICIT (VII) = (V + VI)	80.000.000,00	85.935.271,79	13.224.738,20	15,39	74.103.319,29	86,23	
SALDOS DE EXERCÍCIOS ANTERIORES		7.938.000,00			7.938.000,00		
Recursos Arrecadados em Exercícios Anteriores - RPPS							
Superávit Financeiro Utilizado para Créditos Adicionais		7.938.000,00			7.938.000,00		

RREO-Anexo 01 | Tabela 1.0 - Balanço Orçamentário

Despesas Orçamentárias	Estágios da Despesa Orçamentária								
	DOTAÇÃO INICIAL (d)	DOTAÇÃO ATUALIZADA (e)	DESPESAS EMPENHADAS NO BIMESTRE	DESPESAS EMPENHADAS ATÉ O BIMESTRE (f)	SALDO (g) = (e-f)	DESPESAS LIQUIDADAS NO BIMESTRE	DESPESAS LIQUIDADAS ATÉ O BIMESTRE (h)	SALDO (i) = (e-h)	DESPESAS PAGAS ATÉ O BIMESTRE (j)
Despesas Orçamentárias	-	-	-	-	-	-	-	-	-
DESPESAS (EXCETO INTRA-ORÇAMENTÁRIAS) (VIII)	75.514.000,00	90.291.769,79	14.621.529,24	65.809.920,76	24.481.849,03	12.685.705,96	58.397.355,50	31.894.414,29	56.739.960,00



Sistema de Informações
Contábeis e Fiscais
do Setor Público Brasileiro

TESOURO NACIONAL

Relatório Resumido de Execução Orçamentária
Prefeitura Municipal de Apiacás - MT (Poder Executivo)
Orçamentos Fiscal e da Seguridade Social
CNPJ: 01321850000154
Exercício: 2024
Período de referência: 5º bimestre

Receitas Intra-Orçamentárias	PREVISÃO INICIAL	PREVISÃO ATUALIZADA (a)	Estágios da Receita Intra-Orçamentária				SALDO (a-c)
			RECEITAS REALIZADAS				
			No Bimestre (b)	% (b/a)	Até o Bimestre (c)	% (c/a)	
Exploração do Patrimônio Intangível							
Cessão de Direitos							
Demais Receitas Patrimoniais							
RECEITA AGROPECUÁRIA							
RECEITA INDUSTRIAL							
RECEITA DE SERVIÇOS							
Serviços Administrativos e Comerciais Gerais							
Serviços e Atividades Referentes à Navegação e ao Transporte							
Serviços e Atividades Referentes à Saúde							
Serviços e Atividades Financeiras							
Outros Serviços							
TRANSFERÊNCIAS CORRENTES							
Transferências da União e de suas Entidades							
Transferências dos Estados e do Distrito Federal e de suas Entidades							
Transferências dos Municípios e de suas Entidades							
Transferências de Instituições Privadas							
Transferências de Outras Instituições Públicas							
Transferências do Exterior							
Demais Transferências Correntes							
OUTRAS RECEITAS CORRENTES							
Multas Administrativas, Contratuais e Judiciais							
Indenizações, Restituições e Ressarcimentos							
Bens, Direitos e Valores Incorporados ao Patrimônio Público							
Multas e Juros de Mora das Receitas de Capital							
Demais Receitas Correntes							
RECEITAS DE CAPITAL							
OPERAÇÕES DE CRÉDITO							
Operações de Crédito - Mercado Interno							
Operações de Crédito - Mercado Externo							
ALIENAÇÃO DE BENS							
Alienação de Bens Móveis							
Alienação de Bens Imóveis							
Alienação de Bens Intangíveis							
AMORTIZAÇÕES DE EMPRÉSTIMOS							
TRANSFERÊNCIAS DE CAPITAL							
Transferências da União e de suas Entidades							
Transferências dos Estados e do Distrito Federal e de suas Entidades							
Transferências dos Municípios e de suas Entidades							
Transferências de Instituições Privadas							
Transferências de Outras Instituições Públicas							
Transferências do Exterior							
Demais Transferências de Capital							
OUTRAS RECEITAS DE CAPITAL							
Integralização do Capital Social							
Remuneração das Disponibilidades do Tesouro							
Resgate de Títulos do Tesouro							

<div>siconfi</div> <div>Sistema de Informações Contábeis e Fiscais do Setor Público Brasileiro</div> <div>TESOURO NACIONAL</div>	Relatório Resumido de Execução Orçamentária
	Prefeitura Municipal de Apiacás - MT (Poder Executivo)
	Orçamentos Fiscal e da Seguridade Social
	CNPJ: 01321850000154
	Exercício: 2024
	Período de referência: 5º bimestre

Receitas Intra-Orçamentárias	Estágios da Receita Intra-Orçamentária						
	PREVISÃO INICIAL	PREVISÃO ATUALIZADA (a)	RECEITAS REALIZADAS				SALDO (a-c)
			No Bimestre (b)	% (b/a)	Até o Bimestre (c)	% (c/a)	
Demais Receitas de Capital							

RREO-Anexo 01 | Tabela 1.0 - Balanço Orçamentário

Despesas Intra-Orçamentárias	Estágios da Despesa Intra-Orçamentária									
	DOTAÇÃO INICIAL (d)	DOTAÇÃO ATUALIZADA (e)	DESPESAS EMPENHADAS NO BIMESTRE	DESPESAS EMPENHADAS ATÉ O BIMESTRE (f)	SALDO (g) = (e-f)	DESPESAS LIQUIDADAS NO BIMESTRE	DESPESAS LIQUIDADAS ATÉ O BIMESTRE (h)	SALDO (i) = (e-h)	DESPESAS PAGAS ATÉ O BIMESTRE (j)	INSCRITAS EM RESTOS A PAGAR NÃO PROCESSADOS (k)
Despesas Intra-Orçamentárias	-	-	-	-	-	-	-	-	-	-
DESPESAS (INTRA-ORÇAMENTÁRIAS) (IX)	2.868.000,00	3.131.502,00	524.383,60	2.434.094,68	697.407,32	524.383,60	2.434.094,68	697.407,32	2.174.280,43	
DESPESAS CORRENTES	2.868.000,00	3.131.502,00	524.383,60	2.434.094,68	697.407,32	524.383,60	2.434.094,68	697.407,32	2.174.280,43	
PESSOAL E ENCARGOS SOCIAIS	2.868.000,00	3.131.502,00	524.383,60	2.434.094,68	697.407,32	524.383,60	2.434.094,68	697.407,32	2.174.280,43	
JUROS E ENCARGOS DA DÍVIDA										
OUTRAS DESPESAS CORRENTES										
DESPESAS DE CAPITAL										
INVESTIMENTOS										
INVERSÕES FINANCEIRAS										
AMORTIZAÇÃO DA DÍVIDA										
RESERVA DE CONTINGÊNCIA										



Sistema de Informações
Contábeis e Fiscais
do Setor Público Brasileiro

Relatório Resumido de Execução Orçamentária
Prefeitura Municipal de Apiacás - MT (Poder Executivo)
Orçamentos Fiscal e da Seguridade Social
CNPJ: 01321850000154
Exercício: 2024
Período de referência: 5º bimestre

RREO-Anexo 01 | Tabela 1.0 - Balanço Orçamentário

Notas Explicativas	Valores
	31/10/2024
Notas Explicativas	-
Notas Explicativas	

RREO-Anexo 02 | Tabela 2.0 - Demonstrativo da Execução das Despesas por Função/Subfunção | Total das Despesas Exceto Intra-Orçamentárias

Função/Subfunção	Execução da Despesa										INSCRITAS EM RESTOS A PAGAR NÃO PROCESSADOS (f)
	DOTAÇÃO INICIAL	DOTAÇÃO ATUALIZADA (a)	DESPESAS EMPENHADAS NO BIMESTRE	DESPESAS EMPENHADAS ATÉ O BIMESTRE (b)	% (b/total b)	SALDO (c) = (a-b)	DESPESAS LIQUIDADAS NO BIMESTRE	DESPESAS LIQUIDADAS ATÉ O BIMESTRE (d)	% (d/total d)	SALDO (e) = (a-d)	
DESPESAS (EXCETO INTRA-ORÇAMENTÁRIAS) (I)	77.132.000,00	91.909.769,79	14.621.529,24	65.809.920,76	96,43	26.099.849,03	12.685.705,96	58.397.355,50	96,00	33.512.414,29	
Legislativa	2.445.000,00	2.959.000,00	636.804,78	2.206.125,17	3,23	752.874,83	479.830,54	1.938.609,82	3,19	1.020.390,18	
Ação Legislativa	2.445.000,00	2.959.000,00	636.804,78	2.206.125,17	3,23	752.874,83	479.830,54	1.938.609,82	3,19	1.020.390,18	
Controle Externo											
FU01 - Administração Geral											
FU01 - Demais Subfunções											
Judiciária											
Ação Judiciária											
Defesa do Interesse Público no Processo Judiciário											
FU02 - Administração Geral											
FU02 - Demais Subfunções											
Essencial à Justiça	385.000,00	356.500,00	0,00	326.732,00	0,48	29.768,00	67.556,00	256.668,00	0,42	99.832,00	
Defesa da Ordem Jurídica											
Representação Judicial e Extrajudicial	385.000,00	356.500,00	0,00	326.732,00	0,48	29.768,00	67.556,00	256.668,00	0,42	99.832,00	
FU03 - Administração Geral											
FU03 - Demais Subfunções											
Administração	9.273.000,00	8.853.416,00	958.205,42	6.526.760,12	9,56	2.326.655,88	1.159.977,17	6.113.385,37	10,05	2.740.030,63	
Planejamento e Orçamento											
FU04 - Administração Geral	6.418.000,00	6.107.511,00	654.648,46	4.564.134,58	6,69	1.543.376,42	819.505,67	4.176.969,83	6,87	1.930.541,17	
Administração Financeira	2.129.000,00	1.780.001,00	237.016,03	1.231.410,88	1,80	548.590,12	273.930,57	1.205.200,88	1,98	574.800,12	
Controle Interno	108.000,00	105.500,00	10.138,96	52.294,80	0,08	53.205,20	10.138,96	52.294,80	0,09	53.205,20	
Normatização e Fiscalização											
Tecnologia da Informação	89.000,00	89.000,00	10.522,62	52.613,10	0,08	36.386,90	10.522,62	52.613,10	0,09	36.386,90	
Ordenamento Territorial											
Formação de Recursos Humanos	75.000,00	352.403,00		352.320,00	0,52	83,00		352.320,00	0,58	83,00	
Administração de Receitas	403.000,00	418.000,00	45.879,35	273.986,76	0,40	144.013,24	45.879,35	273.986,76	0,45	144.013,24	
Administração de Concessões											
Comunicação Social											
FU04 - Demais Subfunções	51.000,00	1.001,00				1.001,00				1.001,00	
Defesa Nacional											
Defesa Aérea											
Defesa Naval											
Defesa Terrestre											
FU05 - Administração Geral											
FU05 - Demais Subfunções											
Segurança Pública											
Policimento											
Defesa Civil											
Informação e Inteligência											
FU06 - Administração Geral											
FU06 - Demais Subfunções											
Relações Exteriores											
Relações Diplomáticas											
Cooperação Internacional											
FU07 - Administração Geral											
FU07 - Demais Subfunções											
Assistência Social	3.592.000,00	3.829.900,00	396.122,94	2.210.769,50	3,24	1.619.130,50	355.084,30	2.115.127,37	3,48	1.714.772,63	
Assistência ao Idoso	15.000,00	15.000,00				15.000,00				15.000,00	
Assistência ao Portador de Deficiência	5.000,00	5.000,00				5.000,00				5.000,00	
Assistência à Criança e ao Adolescente	772.000,00	772.000,00	86.768,57	433.714,24	0,64	338.285,76	76.386,14	421.763,99	0,69	350.236,01	
Assistência Comunitária	1.637.000,00	1.934.900,00	189.316,59	1.027.348,72	1,51	907.551,28	163.641,78	992.253,64	1,63	942.646,36	

Relatório Resumido de Execução Orçamentária

Prefeitura Municipal de Apicás - MT (Poder Executivo)

Orçamentos Fiscal e da Seguridade Social

CNPJ: 01321850000154

Exercício: 2024

Período de referência: 5º bimestre

Função/Subfunção	Execução da Despesa										INSCRITAS EM RESTOS A PAGAR NÃO PROCESSADOS (f)
	DOTAÇÃO INICIAL	DOTAÇÃO ATUALIZADA (a)	DESPESAS EMPENHADAS NO BIMESTRE	DESPESAS EMPENHADAS ATÉ O BIMESTRE (b)	% (b/total b)	SALDO (c) = (a-b)	DESPESAS LIQUIDADAS NO BIMESTRE	DESPESAS LIQUIDADAS ATÉ O BIMESTRE (d)	% (d/total d)	SALDO (e) = (a-d)	
FU08 - Administração Geral	1.147.000,00	1.087.000,00	120.037,78	749.706,54	1,10	337.293,46	115.056,38	701.109,74	1,15	385.890,26	
FU08 - Demais Subfunções	16.000,00	16.000,00				16.000,00				16.000,00	
Previdência Social	4.980.000,00	4.980.000,00	557.579,09	2.854.548,19	4,18	2.125.451,81	576.835,58	2.838.122,24	4,67	2.141.877,76	
Previdência Básica											
Previdência do Regime Estatutário	4.980.000,00	4.980.000,00	557.579,09	2.854.548,19	4,18	2.125.451,81	576.835,58	2.838.122,24	4,67	2.141.877,76	
Previdência Complementar											
Previdência Especial											
FU09 - Administração Geral											
FU09 - Demais Subfunções											
Saúde	15.811.000,00	19.267.846,00	3.167.171,57	14.974.417,71	21,94	4.293.428,29	2.797.999,38	12.570.195,40	20,66	6.697.650,60	
Atenção Básica	3.568.000,00	3.603.854,00	659.375,88	2.588.725,60	3,79	1.015.128,40	508.052,90	2.353.624,57	3,87	1.250.229,43	
Assistência Hospitalar e Ambulatorial	9.486.000,00	12.883.297,00	2.128.856,98	10.529.571,46	15,43	2.353.725,54	1.876.946,89	8.521.560,69	14,01	4.361.736,31	
Suporte Profilático e Terapêutico	375.000,00	563.500,00	124.706,25	418.616,27	0,61	144.883,73	131.689,20	336.579,37	0,55	226.920,63	
Vigilância Sanitária	150.000,00	171.700,00	14.086,63	100.422,74	0,15	71.277,26	14.086,63	100.422,74	0,17	71.277,26	
Vigilância Epidemiológica	568.000,00	526.600,00	63.215,95	331.349,40	0,49	195.250,60	63.215,95	331.179,40	0,54	195.420,60	
Alimentação e Nutrição											
FU10 - Administração Geral	1.556.000,00	1.454.000,00	166.688,88	971.384,20	1,42	482.615,80	193.766,81	892.480,59	1,47	561.519,41	
FU10 - Demais Subfunções	108.000,00	64.895,00	10.241,00	34.348,04	0,05	30.546,96	10.241,00	34.348,04	0,06	30.546,96	
Trabalho	50.000,00	0,00				0,00				0,00	
Proteção e Benefícios ao Trabalhador											
Relações de Trabalho											
Empregabilidade											
Fomento ao Trabalho	50.000,00	0,00				0,00				0,00	
FU11 - Administração Geral											
FU11 - Demais Subfunções											
Educação	14.616.000,00	20.806.489,14	3.616.634,96	14.915.756,58	21,86	5.890.732,56	2.458.311,65	12.597.820,73	20,71	8.208.668,41	
Ensino Fundamental	11.298.000,00	15.972.936,14	2.800.355,09	11.612.143,67	17,02	4.360.792,47	2.106.088,46	9.933.804,50	16,33	6.039.131,64	
Ensino Médio											
Ensino Profissional											
Ensino Superior											
Educação Infantil	2.490.000,00	4.121.202,00	816.279,87	2.950.362,91	4,32	1.170.839,09	282.043,19	2.416.126,23	3,97	1.705.075,77	
Educação de Jovens e Adultos											
Educação Especial	190.000,00	175.200,00	0,00	175.000,00	0,26	200,00	35.000,00	140.000,00	0,23	35.200,00	
Educação Básica											
FU12 - Administração Geral	600.000,00	332.001,00				332.001,00				332.001,00	
FU12 - Demais Subfunções	38.000,00	205.150,00	0,00	178.250,00	0,26	26.900,00	35.180,00	107.890,00	0,18	97.260,00	
Cultura	200.000,00	600.075,79	75.088,57	263.814,51	0,39	336.261,28	56.096,78	243.069,78	0,40	357.006,01	
Patrimônio Histórico Artístico e Arqueológico											
Difusão Cultural	200.000,00	600.075,79	75.088,57	263.814,51	0,39	336.261,28	56.096,78	243.069,78	0,40	357.006,01	
FU13 - Administração Geral											
FU13 - Demais Subfunções											
Direitos da Cidadania											
Custódia e Reintegração Social											
Direitos Individuais Coletivos e Difusos											
Assistência aos Povos Indígenas											
FU14 - Administração Geral											
FU14 - Demais Subfunções											
Urbanismo	6.315.000,00	7.792.253,86	1.569.568,16	5.011.114,07	7,34	2.781.139,79	1.438.494,92	4.642.704,53	7,63	3.149.549,33	
Infra-Estrutura Urbana	3.010.000,00	4.695.005,86	1.046.786,65	2.912.496,90	4,27	1.782.508,96	1.046.786,65	2.912.496,90	4,79	1.782.508,96	
Serviços Urbanos	615.000,00	150.002,00	80.300,00	121.887,50	0,18	28.114,50	72.600,00	114.187,50	0,19	35.814,50	
Transportes Coletivos Urbanos											
FU15 - Administração Geral	2.525.000,00	2.932.300,00	442.481,51	1.976.729,67	2,90	955.570,33	319.108,27	1.616.020,13	2,66	1.316.279,87	
FU15 - Demais Subfunções	165.000,00	14.946,00				14.946,00				14.946,00	
Habitação	64.000,00	9.002,00				9.002,00				9.002,00	
Habitação Rural	6.000,00	6.000,00				6.000,00				6.000,00	

Relatório Resumido de Execução Orçamentária

Prefeitura Municipal de Apiacás - MT (Poder Executivo)

Orçamentos Fiscal e da Seguridade Social

CNPJ: 01321850000154

Exercício: 2024

Período de referência: 5º bimestre

Função/Subfunção	Execução da Despesa										INSCRITAS EM RESTOS A PAGAR NÃO PROCESSADOS (f)
	DOTAÇÃO INICIAL	DOTAÇÃO ATUALIZADA (a)	DESPESAS EMPENHADAS NO BIMESTRE	DESPESAS EMPENHADAS ATÉ O BIMESTRE (b)	% (b/total b)	SALDO (c) = (a-b)	DESPESAS LIQUIDADAS NO BIMESTRE	DESPESAS LIQUIDADAS ATÉ O BIMESTRE (d)	% (d/total d)	SALDO (e) = (a-d)	
Habitação Urbana	58.000,00	3.002,00				3.002,00				3.002,00	
FU16 - Administração Geral											
FU16 - Demais Subfunções											
Saneamento	2.325.000,00	3.904.761,00	587.397,99	2.315.900,69	3,39	1.588.860,31	507.545,74	2.165.045,54	3,56	1.739.715,46	
Saneamento Básico Rural											
Saneamento Básico Urbano	2.325.000,00	3.904.761,00	587.397,99	2.315.900,69	3,39	1.588.860,31	507.545,74	2.165.045,54	3,56	1.739.715,46	
FU17 - Administração Geral											
FU17 - Demais Subfunções											
Gestão Ambiental	110.000,00	70.001,00				70.001,00				70.001,00	
Preservação e Conservação Ambiental											
Controle Ambiental											
Recuperação de Áreas Degradadas											
Recursos Hídricos											
Meteorologia											
FU18 - Administração Geral	82.000,00	42.001,00				42.001,00				42.001,00	
FU18 - Demais Subfunções	28.000,00	28.000,00				28.000,00				28.000,00	
Ciência e Tecnologia											
Desenvolvimento Científico											
Desenvolvimento Tecnológico e Engenharia											
Difusão do Conhecimento Científico e Tecnológico											
FU19 - Administração Geral											
FU19 - Demais Subfunções											
Agricultura	2.300.000,00	2.158.707,00	596.507,91	1.734.526,67	2,54	424.180,33	583.898,55	1.591.863,26	2,62	566.843,74	
Abastecimento	465.000,00	380.000,00	0,00	180.000,16	0,26	199.999,84	18.482,06	157.544,41	0,26	222.455,59	
Extensão Rural	20.000,00	20.000,00				20.000,00				20.000,00	
Irrigação											
Promoção da Produção Agropecuária											
Defesa Agropecuária											
FU20 - Administração Geral	1.645.000,00	1.358.700,00	196.507,91	1.154.526,51	1,69	204.173,49	165.416,49	1.034.318,85	1,70	324.381,15	
FU20 - Demais Subfunções	170.000,00	400.007,00	400.000,00	400.000,00	0,59	7,00	400.000,00	400.000,00	0,66	7,00	
Organização Agrária											
Reforma Agrária											
Colonização											
FU21 - Administração Geral											
FU21 - Demais Subfunções											
Indústria											
Promoção Industrial											
Produção Industrial											
Mineração											
Propriedade Industrial											
Normalização e Qualidade											
FU22 - Administração Geral											
FU22 - Demais Subfunções											
Comércio e Serviços	84.000,00	84.000,00				84.000,00				84.000,00	
Promoção Comercial											
Comercialização											
Comércio Exterior											
Serviços Financeiros											
Turismo	69.000,00	69.000,00				69.000,00				69.000,00	
FU23 - Administração Geral											
FU23 - Demais Subfunções	15.000,00	15.000,00				15.000,00				15.000,00	
Comunicações	252.000,00	288.000,00	0,00	232.713,39	0,34	55.286,61	19.738,30	131.453,61	0,22	156.546,39	
Comunicações Postais											
Telecomunicações											
FU24 - Administração Geral											

Relatório Resumido de Execução Orçamentária

Prefeitura Municipal de Apiacás - MT (Poder Executivo)

Orçamentos Fiscal e da Seguridade Social

CNPJ: 01321850000154

Exercício: 2024

Período de referência: 5º bimestre

Função/Subfunção	Execução da Despesa										INSCRITAS EM RESTOS A PAGAR NÃO PROCESSADOS (f)
	DOTAÇÃO INICIAL	DOTAÇÃO ATUALIZADA (a)	DESPESAS EMPENHADAS NO BIMESTRE	DESPESAS EMPENHADAS ATÉ O BIMESTRE (b)	% (b/total b)	SALDO (c) = (a-b)	DESPESAS LIQUIDADAS NO BIMESTRE	DESPESAS LIQUIDADAS ATÉ O BIMESTRE (d)	% (d/total d)	SALDO (e) = (a-d)	
FU24 - Demais Subfunções	252.000,00	288.000,00	0,00	232.713,39	0,34	55.286,61	19.738,30	131.453,61	0,22	156.546,39	
Energia	1.497.000,00	727.004,00	363.202,42	602.498,01	0,88	124.505,99	374.812,43	581.009,45	0,96	145.994,55	
Conservação de Energia											
Energia Elétrica	1.497.000,00	727.004,00	363.202,42	602.498,01	0,88	124.505,99	374.812,43	581.009,45	0,96	145.994,55	
Combustíveis Minerais											
Biocombustíveis											
FU25 - Administração Geral											
FU25 - Demais Subfunções											
Transporte	11.042.000,00	12.570.003,00	1.937.846,14	10.475.095,31	15,35	2.094.907,69	1.616.114,65	9.474.455,20	15,57	3.095.547,80	
Transporte Aéreo											
Transporte Rodoviário	10.948.000,00	12.490.003,00	1.931.102,96	10.429.304,90	15,28	2.060.698,10	1.609.371,47	9.428.664,79	15,50	3.061.338,21	
Transporte Ferroviário											
Transporte Hidroviário											
Transportes Especiais											
FU26 - Administração Geral											
FU26 - Demais Subfunções	94.000,00	80.000,00	6.743,18	45.790,41	0,07	34.209,59	6.743,18	45.790,41	0,08	34.209,59	
Desporto e Lazer	931.000,00	1.792.811,00	74.335,08	476.334,50	0,70	1.316.476,50	73.377,13	468.664,85	0,77	1.324.146,15	
Desporto de Rendimento											
Desporto Comunitário	906.000,00	1.777.011,00	74.335,08	476.334,50	0,70	1.300.676,50	73.377,13	468.664,85	0,77	1.308.346,15	
Lazer	25.000,00	15.800,00				15.800,00				15.800,00	
FU27 - Administração Geral											
FU27 - Demais Subfunções											
Encargos Especiais	760.000,00	760.000,00	85.064,21	682.814,34	1,00	77.185,66	120.032,84	669.160,35	1,10	90.839,65	
Refinanciamento da Dívida Interna											
Refinanciamento da Dívida Externa											
Serviço da Dívida Interna											
Serviço da Dívida Externa											
Transferências											
Outros Encargos Especiais	760.000,00	760.000,00	85.064,21	682.814,34	1,00	77.185,66	120.032,84	669.160,35	1,10	90.839,65	
Transferências para a Educação Básica											
FU28 - Demais Subfunções											
Reserva de Contingência	100.000,00	100.000,00				100.000,00				100.000,00	
DESPESAS (INTRA-ORÇAMENTÁRIAS) (II)	2.868.000,00	3.131.502,00	524.383,60	2.434.094,68	3,57	697.407,32	524.383,60	2.434.094,68	4,00	697.407,32	
TOTAL (III) = (I + II)	80.000.000,00	95.041.271,79	15.145.912,84	68.244.015,44	100,00	26.797.256,35	13.210.089,56	60.831.450,18	100,00	34.209.821,61	

RREO-Anexo 02 | Tabela 2.0 - Demonstrativo da Execução das Despesas por Função/Subfunção | Total das Despesas Intra-Orçamentárias

Função/Subfunção - Intra	Execução da Despesa - Intra										INSCRITAS EM RESTOS A PAGAR NÃO PROCESSADOS (f)
	DOTAÇÃO INICIAL	DOTAÇÃO ATUALIZADA (a)	DESPESAS EMPENHADAS NO BIMESTRE	DESPESAS EMPENHADAS ATÉ O BIMESTRE (b)	% (b/III b)	SALDO (c) = (a-b)	DESPESAS LIQUIDADAS NO BIMESTRE	DESPESAS LIQUIDADAS ATÉ O BIMESTRE (d)	% (d/III d)	SALDO (e) = (a-d)	
DESPESAS (INTRA-ORÇAMENTÁRIAS) (II)	2.868.000,00	3.131.502,00	524.383,60	2.434.094,68	3,57	697.407,32	524.383,60	2.434.094,68	4,00	697.407,32	
Legislativa	55.000,00	55.000,00	11.187,46	52.654,89	0,08	2.345,11	11.187,46	52.654,89	0,09	2.345,11	
Ação Legislativa	55.000,00	55.000,00	11.187,46	52.654,89	0,08	2.345,11	11.187,46	52.654,89	0,09	2.345,11	
Controle Externo											
FU01 - Administração Geral											
FU01 - Demais Subfunções											
Judiciária											
Ação Judiciária											
Defesa do Interesse Público no Processo Judiciário											
FU02 - Administração Geral											
FU02 - Demais Subfunções											
Essencial à Justiça	15.000,00	1.000,00				1.000,00				1.000,00	
Defesa da Ordem Jurídica											

Relatório Resumido de Execução Orçamentária

Prefeitura Municipal de Apiacás - MT (Poder Executivo)

Orçamentos Fiscal e da Seguridade Social

CNPJ: 01321850000154

Exercício: 2024

Período de referência: 5º bimestre

Função/Subfunção - Intra	Execução da Despesa - Intra										INSCRITAS EM RESTOS A PAGAR NÃO PROCESSADOS (f)
	DOTAÇÃO INICIAL	DOTAÇÃO ATUALIZADA (a)	DESPESAS EMPENHADAS NO BIMESTRE	DESPESAS EMPENHADAS ATÉ O BIMESTRE (b)	% (b/III b)	SALDO (c) = (a-b)	DESPESAS LIQUIDADAS NO BIMESTRE	DESPESAS LIQUIDADAS ATÉ O BIMESTRE (d)	% (d/III d)	SALDO (e) = (a-d)	
Representação Judicial e Extrajudicial	15.000,00	1.000,00				1.000,00				1.000,00	
FU03 - Administração Geral											
FU03 - Demais Subfunções											
Administração	439.000,00	452.000,00	59.972,13	275.732,12	0,40	176.267,88	59.972,13	275.732,12	0,45	176.267,88	
Planejamento e Orçamento											
FU04 - Administração Geral	348.000,00	371.300,00	48.644,61	221.697,74	0,32	149.602,26	48.644,61	221.697,74	0,36	149.602,26	
Administração Financeira	13.000,00	13.000,00	2.118,44	10.066,40	0,01	2.933,60	2.118,44	10.066,40	0,02	2.933,60	
Controle Interno	20.000,00	9.700,00				9.700,00				9.700,00	
Normatização e Fiscalização											
Tecnologia da Informação	8.000,00	8.000,00				8.000,00				8.000,00	
Ordenamento Territorial											
Formação de Recursos Humanos											
Administração de Receitas	50.000,00	50.000,00	9.209,08	43.967,98	0,06	6.032,02	9.209,08	43.967,98	0,07	6.032,02	
Administração de Concessões											
Comunicação Social											
FU04 - Demais Subfunções											
Defesa Nacional											
Defesa Aérea											
Defesa Naval											
Defesa Terrestre											
FU05 - Administração Geral											
FU05 - Demais Subfunções											
Segurança Pública											
Policliamento											
Defesa Civil											
Informação e Inteligência											
FU06 - Administração Geral											
FU06 - Demais Subfunções											
Relações Exteriores											
Relações Diplomáticas											
Cooperação Internacional											
FU07 - Administração Geral											
FU07 - Demais Subfunções											
Assistência Social	135.000,00	142.100,00	21.317,27	105.056,53	0,15	37.043,47	21.317,27	105.056,53	0,17	37.043,47	
Assistência ao Idoso											
Assistência ao Portador de Deficiência											
Assistência à Criança e ao Adolescente	20.000,00	20.000,00				20.000,00				20.000,00	
Assistência Comunitária	90.000,00	97.100,00	16.334,24	81.133,06	0,12	15.966,94	16.334,24	81.133,06	0,13	15.966,94	
FU08 - Administração Geral	25.000,00	25.000,00	4.983,03	23.923,47	0,04	1.076,53	4.983,03	23.923,47	0,04	1.076,53	
FU08 - Demais Subfunções											
Previdência Social	20.000,00	20.000,00	1.874,02	8.071,90	0,01	11.928,10	1.874,02	8.071,90	0,01	11.928,10	
Previdência Básica											
Previdência do Regime Estatutário	20.000,00	20.000,00	1.874,02	8.071,90	0,01	11.928,10	1.874,02	8.071,90	0,01	11.928,10	
Previdência Complementar											
Previdência Especial											
FU09 - Administração Geral											
FU09 - Demais Subfunções											
Saúde	629.000,00	753.700,00	135.391,24	628.775,44	0,92	124.924,56	135.391,24	628.775,44	1,03	124.924,56	
Atenção Básica	301.000,00	326.200,00	55.839,70	272.326,55	0,40	53.873,45	55.839,70	272.326,55	0,45	53.873,45	
Assistência Hospitalar e Ambulatorial	218.000,00	288.300,00	62.917,68	268.019,99	0,39	20.280,01	62.917,68	268.019,99	0,44	20.280,01	
Suporte Profilático e Terapêutico	4.000,00	4.000,00				4.000,00				4.000,00	
Vigilância Sanitária	10.000,00	33.300,00	3.074,64	20.185,10	0,03	13.114,90	3.074,64	20.185,10	0,03	13.114,90	
Vigilância Epidemiológica	55.000,00	60.900,00	9.459,82	41.540,18	0,06	19.359,82	9.459,82	41.540,18	0,07	19.359,82	
Alimentação e Nutrição											
FU10 - Administração Geral	41.000,00	41.000,00	4.099,40	26.703,62	0,04	14.296,38	4.099,40	26.703,62	0,04	14.296,38	

Relatório Resumido de Execução Orçamentária
Prefeitura Municipal de Apiacás - MT (Poder Executivo)
Orçamentos Fiscal e da Seguridade Social
CNPJ: 01321850000154
Exercício: 2024
Período de referência: 5º bimestre

Função/Subfunção - Intra	Execução da Despesa - Intra										INSCRITAS EM RESTOS A PAGAR NÃO PROCESSADOS (f)
	DOTAÇÃO INICIAL	DOTAÇÃO ATUALIZADA (a)	DESPESAS EMPENHADAS NO BIMESTRE	DESPESAS EMPENHADAS ATÉ O BIMESTRE (b)	% (b/III b)	SALDO (c) = (a-b)	DESPESAS LIQUIDADAS NO BIMESTRE	DESPESAS LIQUIDADAS ATÉ O BIMESTRE (d)	% (d/III d)	SALDO (e) = (a-d)	
FU10 - Demais Subfunções											
Trabalho											
Proteção e Benefícios ao Trabalhador											
Relações de Trabalho											
Empregabilidade											
Fomento ao Trabalho											
FU11 - Administração Geral											
FU11 - Demais Subfunções											
Educação	1.211.000,00	1.311.000,00	222.812,78	1.030.642,31	1,51	280.357,69	222.812,78	1.030.642,31	1,69	280.357,69	
Ensino Fundamental	850.000,00	950.000,00	157.455,99	717.689,86	1,05	232.310,14	157.455,99	717.689,86	1,18	232.310,14	
Ensino Médio											
Ensino Profissional											
Ensino Superior											
Educação Infantil	361.000,00	361.000,00	65.356,79	312.952,45	0,46	48.047,55	65.356,79	312.952,45	0,51	48.047,55	
Educação de Jovens e Adultos											
Educação Especial											
Educação Básica											
FU12 - Administração Geral											
FU12 - Demais Subfunções											
Cultura	1.000,00	1,00				1,00				1,00	
Patrimônio Histórico Artístico e Arqueológico											
Difusão Cultural	1.000,00	1,00				1,00				1,00	
FU13 - Administração Geral											
FU13 - Demais Subfunções											
Direitos da Cidadania											
Custódia e Reintegração Social											
Direitos Individuais Coletivos e Difusos											
Assistência aos Povos Indígenas											
FU14 - Administração Geral											
FU14 - Demais Subfunções											
Urbanismo	85.000,00	87.700,00	9.039,98	48.244,48	0,07	39.455,52	9.039,98	48.244,48	0,08	39.455,52	
Infra-Estrutura Urbana											
Serviços Urbanos											
Transportes Coletivos Urbanos											
FU15 - Administração Geral	85.000,00	87.700,00	9.039,98	48.244,48	0,07	39.455,52	9.039,98	48.244,48	0,08	39.455,52	
FU15 - Demais Subfunções											
Habitação											
Habitação Rural											
Habitação Urbana											
FU16 - Administração Geral											
FU16 - Demais Subfunções											
Saneamento	30.000,00	27.701,00	7.609,62	27.015,03	0,04	685,97	7.609,62	27.015,03	0,04	685,97	
Saneamento Básico Rural											
Saneamento Básico Urbano	30.000,00	27.701,00	7.609,62	27.015,03	0,04	685,97	7.609,62	27.015,03	0,04	685,97	
FU17 - Administração Geral											
FU17 - Demais Subfunções											
Gestão Ambiental	5.000,00	5.000,00				5.000,00				5.000,00	
Preservação e Conservação Ambiental											
Controle Ambiental											
Recuperação de Áreas Degradadas											
Recursos Hídricos											
Meteorologia											
FU18 - Administração Geral	5.000,00	5.000,00				5.000,00				5.000,00	
FU18 - Demais Subfunções											
Ciência e Tecnologia											

Relatório Resumido de Execução Orçamentária

Prefeitura Municipal de Apiacás - MT (Poder Executivo)

Orçamentos Fiscal e da Seguridade Social

CNPJ: 01321850000154

Exercício: 2024

Período de referência: 5º bimestre

Função/Subfunção - Intra	Execução da Despesa - Intra										
	DOTAÇÃO INICIAL	DOTAÇÃO ATUALIZADA (a)	DESPESAS EMPENHADAS NO BIMESTRE	DESPESAS EMPENHADAS ATÉ O BIMESTRE (b)	% (b/III b)	SALDO (c) = (a-b)	DESPESAS LIQUIDADAS NO BIMESTRE	DESPESAS LIQUIDADAS ATÉ O BIMESTRE (d)	% (d/III d)	SALDO (e) = (a-d)	INSCRITAS EM RESTOS A PAGAR NÃO PROCESSADOS (f)
Desenvolvimento Científico											
Desenvolvimento Tecnológico e Engenharia											
Difusão do Conhecimento Científico e Tecnológico											
FU19 - Administração Geral											
FU19 - Demais Subfunções											
Agricultura	25.000,00	26.300,00	4.291,79	20.602,05	0,03	5.697,95	4.291,79	20.602,05	0,03	5.697,95	
Abastecimento											
Extensão Rural											
Irrigação											
Promoção da Produção Agropecuária											
Defesa Agropecuária											
FU20 - Administração Geral	25.000,00	26.300,00	4.291,79	20.602,05	0,03	5.697,95	4.291,79	20.602,05	0,03	5.697,95	
FU20 - Demais Subfunções											
Organização Agrária											
Reforma Agrária											
Colonização											
FU21 - Administração Geral											
FU21 - Demais Subfunções											
Indústria											
Promoção Industrial											
Produção Industrial											
Mineração											
Propriedade Industrial											
Normalização e Qualidade											
FU22 - Administração Geral											
FU22 - Demais Subfunções											
Comércio e Serviços	3.000,00	3.000,00				3.000,00				3.000,00	
Promoção Comercial											
Comercialização											
Comércio Exterior											
Serviços Financeiros											
Turismo	3.000,00	3.000,00				3.000,00				3.000,00	
FU23 - Administração Geral											
FU23 - Demais Subfunções											
Comunicações											
Comunicações Postais											
Telecomunicações											
FU24 - Administração Geral											
FU24 - Demais Subfunções											
Energia											
Conservação de Energia											
Energia Elétrica											
Combustíveis Minerais											
Biocombustíveis											
FU25 - Administração Geral											
FU25 - Demais Subfunções											
Transporte	165.000,00	197.000,00	40.831,27	190.721,28	0,28	6.278,72	40.831,27	190.721,28	0,31	6.278,72	
Transporte Aéreo											
Transporte Rodoviário	160.000,00	192.000,00	40.831,27	190.721,28	0,28	1.278,72	40.831,27	190.721,28	0,31	1.278,72	
Transporte Ferroviário											
Transporte Hidroviário											
Transportes Especiais											
FU26 - Administração Geral											
FU26 - Demais Subfunções	5.000,00	5.000,00				5.000,00				5.000,00	
Desporto e Lazer	50.000,00	50.000,00	10.056,04	46.578,65	0,07	3.421,35	10.056,04	46.578,65	0,08	3.421,35	

Relatório Resumido de Execução Orçamentária

Prefeitura Municipal de Apiacás - MT (Poder Executivo)

Orçamentos Fiscal e da Seguridade Social

CNPJ: 01321850000154

Exercício: 2024

Período de referência: 5º bimestre

Função/Subfunção - Intra	Execução da Despesa - Intra										INSCRITAS EM RESTOS A PAGAR NÃO PROCESSADOS (f)
	DOTAÇÃO INICIAL	DOTAÇÃO ATUALIZADA (a)	DESPESAS EMPENHADAS NO BIMESTRE	DESPESAS EMPENHADAS ATÉ O BIMESTRE (b)	% (b/III b)	SALDO (c) = (a-b)	DESPESAS LIQUIDADAS NO BIMESTRE	DESPESAS LIQUIDADAS ATÉ O BIMESTRE (d)	% (d/III d)	SALDO (e) = (a-d)	
Desporto de Rendimento											
Desporto Comunitário	50.000,00	50.000,00	10.056,04	46.578,65	0,07	3.421,35	10.056,04	46.578,65	0,08	3.421,35	
Lazer											
FU27 - Administração Geral											
FU27 - Demais Subfunções											
Encargos Especiais											
Refinanciamento da Dívida Interna											
Refinanciamento da Dívida Externa											
Serviço da Dívida Interna											
Serviço da Dívida Externa											
Transferências											
Outros Encargos Especiais											
Transferências para a Educação Básica											
FU28 - Demais Subfunções											
Reserva de Contingência											

Relatório Resumido de Execução Orçamentária
Prefeitura Municipal de Apiacás - MT (Poder Executivo)
Orçamentos Fiscal e da Seguridade Social
CNPJ: 01321850000154
Exercício: 2024
Período de referência: 5º bimestre

RREO-Anexo 02 | Tabela 2.0 - Demonstrativo da Execução das Despesas por Função/Subfunção

Notas Explicativas	Valores
	31/10/2024
Notas Explicativas	-
Notas Explicativas	

RREO-Anexo 03 | Tabela 3.2 - Demonstrativo da Receita Corrente Líquida - Municípios


Demonstrativo da Receita Corrente Líquida		Evolução da Receita Corrente Líquida												TOTAL (ÚLTIMOS 12 MESES)	PREVISÃO ATUALIZADA 2024
		<MR-11>	<MR-10>	<MR-9>	<MR-8>	<MR-7>	<MR-6>	<MR-5>	<MR-4>	<MR-3>	<MR-2>	<MR-1>	<MR>		
Especificação	-	-	-	-	-	-	-	-	-	-	-	-	-	-	
RECEITAS CORRENTES (I)	7.098.065,22	8.442.571,87	6.244.532,94	7.013.357,96	5.720.019,11	6.656.346,52	7.054.209,45	7.636.869,97	8.125.212,76	6.710.363,15	6.659.800,77	7.620.965,64	84.982.315,36	79.476.876,79	
Impostos, Taxas e Contribuições de Melhoria	656.056,62	808.151,40	494.156,55	986.890,96	356.469,71	493.360,71	463.672,58	652.622,62	1.108.487,71	677.657,12	918.099,62	519.583,92	8.135.209,52	5.326.000,00	
IPTU	9.341,30	13.634,86	7.880,54	8.727,23	18.370,23	32.663,00	35.280,56	48.349,95	140.704,92	26.686,76	17.096,60	16.276,01	375.011,96	515.000,00	
ISS	266.193,41	441.096,27	188.275,11	53.593,94	98.622,13	75.747,44	135.628,36	195.893,67	183.343,06	270.381,70	296.517,88	100.915,88	2.306.208,85	1.237.000,00	
ITBI	48.068,45	14.000,00	55.998,96	712.215,91	8.309,00	68.728,48	26.844,45	97.093,63	366.262,63	30.935,75	310.899,45	44.309,99	1.783.666,70	1.362.000,00	
IRRF	261.764,16	268.720,53	149.539,28	159.160,65	164.403,77	156.120,55	168.748,45	179.375,12	179.602,23	190.639,36	139.081,97	190.033,71	2.207.189,78	1.456.000,00	
Outros Impostos, Taxas e Contribuições de Melhoria	70.699,30	70.699,74	92.462,66	53.193,23	66.764,58	160.101,24	97.170,76	131.910,25	238.574,87	159.013,55	154.503,72	168.048,33	1.463.132,23	756.000,00	
Contribuições	192.837,72	362.871,73	175.968,16	227.484,87	182.460,59	172.686,55	192.370,30	202.101,70	189.887,40	193.924,45	171.966,47	339.063,09	2.603.623,03	2.540.000,00	
Receita Patrimonial	143.757,84	124.753,07	114.248,22	123.604,51	77.122,89	109.944,73	161.067,90	129.302,75	709.487,55	264.549,93	150.066,00	176.162,76	2.284.068,15	1.397.000,00	
Rendimentos de Aplicação Financeira	143.757,84	124.753,07	114.248,22	123.604,51	77.122,89	109.944,73	161.067,90	129.302,75	709.487,55	264.549,93	150.066,00	176.162,76	2.284.068,15	1.385.000,00	
Outras Receitas Patrimoniais														12.000,00	
Receita Agropecuária														4.000,00	
Receita Industrial															
Receita de Serviços	74.883,34	75.363,91	97.482,69	86.609,71	1.907,37	163.411,50	78.905,77	64.549,50	97.721,12	75.086,62	86.815,14	75.456,87	978.193,54	1.001.000,00	
Transferências Correntes	6.025.957,86	7.058.404,40	5.316.010,01	5.574.761,51	5.091.707,03	5.706.008,42	6.143.610,08	6.570.477,85	5.998.017,27	5.433.958,47	5.317.097,91	6.474.428,60	70.710.439,41	68.881.876,79	
Cota-Parte do FPM	1.333.722,09	2.118.044,29	1.423.611,12	1.935.756,58	1.206.838,06	1.265.796,66	1.472.593,04	1.581.319,39	1.713.494,19	1.340.420,00	1.395.859,82	1.167.614,98	17.955.070,22	18.430.000,00	
Cota-Parte do ICMS	2.101.853,32	2.035.257,55	2.113.422,04	1.973.993,84	1.938.463,57	1.938.310,90	1.887.510,20	2.034.636,18	2.215.578,95	2.183.932,46	2.020.141,50	2.615.289,53	25.058.390,04	24.000.000,00	
Cota-Parte do IPVA	53.593,00	34.947,38	65.190,19	47.526,10	73.196,82	100.158,96	292.018,73	274.763,33	150.673,10	84.039,40	90.571,17	99.070,27	1.365.748,45	1.000.000,00	
Cota-Parte do ITR	95.644,74	228.879,90	67.855,17	49.171,29	29.038,28	32.818,90	24.320,85	54.785,51	24.772,28	34.358,39	135.102,02	707.429,74	1.484.177,07	1.400.000,00	
Transferências da LC nº 61/1989	34.364,03	133.185,80	14.839,00	11.890,01	11.483,12	16.541,09	21.845,96	6.607,16	17.449,17	18.702,28	17.867,85	25.429,06	330.204,53	150.000,00	
Transferências do FUNDEB	805.707,97	1.001.318,73	849.987,33	882.326,02	772.864,96	798.566,16	858.995,03	936.469,93	846.192,56	859.464,10	787.160,26	1.037.891,84	10.436.944,89	9.500.000,00	
Outras Transferências Correntes	1.601.072,71	1.506.770,75	781.105,16	674.097,67	1.059.822,22	1.553.815,75	1.586.326,27	1.681.896,35	1.029.857,02	913.041,84	870.395,29	821.703,18	14.079.904,21	14.401.876,79	
Outras Receitas Correntes	4.571,84	13.027,36	46.667,31	14.006,40	10.351,52	10.934,61	14.582,82	17.815,55	21.611,71	65.186,56	15.755,63	36.270,40	270.781,71	327.000,00	
DEDUÇÕES (II)	817.401,38	881.676,62	856.142,81	961.363,10	754.430,69	773.998,51	840.630,04	904.563,78	1.342.750,85	939.638,58	769.726,98	1.021.521,97	10.863.845,31	10.540.000,00	
Contrib. do Servidor para o Plano de Previdência	100.438,89	128.370,83	85.689,56	132.046,81	97.365,66	99.023,78	97.783,81	107.905,23	99.380,31	94.088,90	93.550,62	95.683,74	1.231.328,14	1.590.000,00	
Compensações Financ. entre Regimes Previdência			36.437,70	7.287,54	7.557,81	7.557,81	7.557,81	7.557,81	7.557,81	34.120,55	7.957,45	7.957,45	131.549,74	90.000,00	
Rendimentos de Aplicações de Recursos Previdenciários				20.739,30						552.646,46	82.979,22	0,00	656.364,98	180.000,00	
Dedução de Receita para Formação do FUNDEB	716.962,49	753.305,79	734.015,55	801.289,45	649.507,22	667.416,92	735.288,42	789.100,74	683.166,27	728.449,91	668.218,91	917.880,78	8.844.602,45	8.680.000,00	
RECEITA CORRENTE LÍQUIDA (III) = (I - II)	6.280.663,84	7.560.895,25	5.388.390,13	6.051.994,86	4.965.588,42	5.882.348,01	6.213.579,41	6.732.306,19	6.782.461,91	5.770.724,57	5.890.073,79	6.599.443,67	74.118.470,05	68.936.876,79	
(-) Transferências obrigatórias da União relativas às emendas individuais (art. 166-A, § 1º, da CF) (IV)	0,00	0,00	0,00	0,00	0,00	0,00	0,00	0,00	0,00	0,00	0,00	0,00	0,00	0,00	
RECEITA CORRENTE LÍQUIDA AJUSTADA PARA CÁLCULO DOS LIMITES DE ENDIVIDAMENTO (V) = (III - IV)	6.280.663,84	7.560.895,25	5.388.390,13	6.051.994,86	4.965.588,42	5.882.348,01	6.213.579,41	6.732.306,19	6.782.461,91	5.770.724,57	5.890.073,79	6.599.443,67	74.118.470,05	68.936.876,79	
(-) Transferências obrigatórias da União relativas às emendas de bancada (art. 166, § 16, da CF) (VI)	42.240,00	74.448,00											116.688,00		
(-) Transferências da União relativas a remuneração dos agentes comunitários de saúde e de combate às endemias (CF, art. 198, §1º) (VII)															
(-) Outras Deduções Constitucionais ou Legais (VIII)															
RECEITA CORRENTE LÍQUIDA AJUSTADA PARA CÁLCULO DOS LIMITES DA DESPESA COM PESSOAL (IX) = (V - VI - VII - VIII)	6.238.423,84	7.486.447,25	5.388.390,13	6.051.994,86	4.965.588,42	5.882.348,01	6.213.579,41	6.732.306,19	6.782.461,91	5.770.724,57	5.890.073,79	6.599.443,67	74.001.782,05	68.936.876,79	

RREO-Anexo 03 | Tabela 3.2 - Demonstrativo da Receita Corrente Líquida - Municípios

Notas Explicativas	Valores
	31/10/2024
Notas Explicativas	-
Notas Explicativas	


RREO-Anexo 04 | Tabela 4 - Demonstrativo das Receitas e Despesas Previdenciárias

Receitas Previdenciárias - RPPS - Fundo em Capitalização (Plano Previdenciário)	Execução da Receita	
	PREVISÃO ATUALIZADA (a)	RECEITAS REALIZADAS ATÉ O BIMESTRE (b)
Receitas	-	-
RECEITAS CORRENTES (I)	4.991.000,00	4.110.566,21
Receita de Contribuições dos Segurados	1.590.000,00	1.002.518,42
Ativo	1.582.000,00	985.173,56
Inativo	5.500,00	17.344,86
Pensionista	2.500,00	
Receita de Contribuições Patronais	3.110.000,00	2.340.872,37
Ativo	3.110.000,00	2.340.872,37
Inativo		
Pensionista		
Receita Patrimonial	171.000,00	635.625,68
Receitas Imobiliárias		
Receitas de Valores Mobiliários	171.000,00	635.625,68
Outras Receitas Patrimoniais		
Receita de Serviços		
Outras Receitas Correntes	120.000,00	131.549,74
Compensação Financeira entre os Regimes	90.000,00	131.549,74
Receita de Aportes Periódicos para Amortização de Déficit Atuarial do RPPS (II)		
Demais Receitas Correntes	30.000,00	
RECEITAS DE CAPITAL (III)		
Alienação de Bens, Direitos e Ativos		
Amortização de Empréstimos		
Outras Receitas de Capital		
TOTAL DAS RECEITAS DO FUNDO EM CAPITALIZAÇÃO (IV) = (I + III - II)	4.991.000,00	4.110.566,21

 <div>Sistema de Informações Contábeis e Fiscais do Setor Público Brasileiro</div> <div>TESOURO NACIONAL</div>	Relatório Resumido de Execução Orçamentária
	Prefeitura Municipal de Apiacás - MT (Poder Executivo)
	Orçamentos Fiscal e da Seguridade Social
	CNPJ: 01321850000154
	Exercício: 2024
	Período de referência: 5º bimestre

RREO-Anexo 04 | Tabela 4 - Demonstrativo das Receitas e Despesas Previdenciárias

Despesas Previdenciárias - RPPS - Fundo em Capitalização (Plano Previdenciário)	Execução da Despesa				
	DOTAÇÃO ATUALIZADA (c)	DESPESAS EMPENHADAS ATÉ O BIMESTRE (d)	DESPESAS LIQUIDADAS ATÉ O BIMESTRE (e)	DESPESAS PAGAS ATÉ O BIMESTRE (f)	INSCRITAS EM RESTOS A PAGAR NÃO PROCESSADOS NO EXERCÍCIO (g)
Despesas	-	-	-	-	-
Benefícios		2.595.339,37	2.595.339,37	2.595.339,37	
Aposentadorias		2.473.803,67	2.473.803,67	2.473.803,67	
Pensões por Morte		121.535,70	121.535,70	121.535,70	
Outras Despesas Previdenciárias	26.856,25	13.954,91	13.922,71	13.922,71	
Compensação Financeira entre os Regimes	20.000,00	7.398,66	7.398,66	7.398,66	
Demais Despesas Previdenciárias	6.856,25	6.556,25	6.524,05	6.524,05	
TOTAL DAS DESPESAS DO FUNDO EM CAPITALIZAÇÃO (V)	26.856,25	2.609.294,28	2.609.262,08	2.609.262,08	
RESULTADO PREVIDENCIÁRIO - FUNDO EM CAPITALIZAÇÃO (VI) = (IV – V)	4.964.143,75	1.501.271,93	1.501.304,13	1.501.304,13	

 <div>Sistema de Informações Contábeis e Fiscais do Setor Público Brasileiro</div> <div>TESOURO NACIONAL</div>	Relatório Resumido de Execução Orçamentária
	Prefeitura Municipal de Apicás - MT (Poder Executivo)
	Orçamentos Fiscal e da Seguridade Social
	CNPJ: 01321850000154
	Exercício: 2024
	Período de referência: 5º bimestre

RREO-Anexo 04 | Tabela 4 - Demonstrativo das Receitas e Despesas Previdenciárias

Recursos RPPS Arrecadados em Exercícios Anteriores	Previsão Orçamentária
Recursos RPPS Arrecadados em Exercícios Anteriores	PREVISÃO ORÇAMENTÁRIA
VALOR	-

RREO-Anexo 04 | Tabela 4 - Demonstrativo das Receitas e Despesas Previdenciárias

Reserva Orçamentária do RPPS	Previsão Orçamentária
Reserva Orçamentária do RPPS	PREVISÃO ORÇAMENTÁRIA
VALOR	-

RREO-Anexo 04 | Tabela 4 - Demonstrativo das Receitas e Despesas Previdenciárias


Aportes de Recursos para o Fundo em Capitalização do RPPS	Aportes de Recursos
Aportes de Recursos para o Fundo em Capitalização do RPPS	APORTES REALIZADOS
Plano de Amortização - Contribuição Patronal Suplementar	-
Plano de Amortização - Aporte Periódico de Valores Predefinidos	
Outros Aportes para o RPPS	
Recursos para Cobertura de Déficit Financeiro	

RREO-Anexo 04 | Tabela 4 - Demonstrativo das Receitas e Despesas Previdenciárias

Bens e Direitos do RPPS (Fundo em Capitalização)	Período de Referência
Bens e Direitos do RPPS (Fundo em Capitalização)	SALDO ATUAL
Caixa e Equivalentes de Caixa	-
Investimentos e Aplicações	0,00
Outros Bens e Direitos	40.182.658,38
	345.657,79

RREO-Anexo 04 | Tabela 4 - Demonstrativo das Receitas e Despesas Previdenciárias

Receitas Previdenciárias - RPPS - Fundo em Repartição (Plano Financeiro)	Execução da Receita	
	PREVISÃO ATUALIZADA (a)	RECEITAS REALIZADAS ATÉ O BIMESTRE (b)
Receitas	-	-
RECEITAS CORRENTES (VII)		
Receita de Contribuições dos Segurados		
Ativo		
Inativo		
Pensionista		
Receita de Contribuições Patronais		
Ativo		
Inativo		
Pensionista		
Receita Patrimonial		
Receitas Imobiliárias		
Receitas de Valores Mobiliários		
Outras Receitas Patrimoniais		
Receita de Serviços		
Outras Receitas Correntes		
Compensação Financeira entre os Regimes		
Demais Receitas Correntes		
RECEITAS DE CAPITAL (VIII)		
Alienação de Bens, Direitos e Ativos		
Amortização de Empréstimos		
Outras Receitas de Capital		
TOTAL DAS RECEITAS DO FUNDO EM REPARTIÇÃO (IX) = (VII + VIII)		

 <div>Sistema de Informações Contábeis e Fiscais do Setor Público Brasileiro</div> <div>TESOURO NACIONAL</div>	Relatório Resumido de Execução Orçamentária
	Prefeitura Municipal de Apiacás - MT (Poder Executivo)
	Orçamentos Fiscal e da Seguridade Social
	CNPJ: 01321850000154
	Exercício: 2024
	Período de referência: 5º bimestre

RREO-Anexo 04 | Tabela 4 - Demonstrativo das Receitas e Despesas Previdenciárias

Despesas Previdenciárias - RPPS - Fundo em Repartição (Plano Financeiro)	Execução da Despesa				
	DOTAÇÃO ATUALIZADA (c)	DESPESAS EMPENHADAS ATÉ O BIMESTRE (d)	DESPESAS LIQUIDADAS ATÉ O BIMESTRE (e)	DESPESAS PAGAS ATÉ O BIMESTRE (f)	INSCRITAS EM RESTOS A PAGAR NÃO PROCESSADOS NO EXERCÍCIO (g)
Despesas	-	-	-	-	-
Benefícios					
Aposentadorias					
Pensões por Morte					
Outras Despesas Previdenciárias					
Compensação Financeira entre os Regimes					
Demais Despesas Previdenciárias					
TOTAL DAS DESPESAS DO FUNDO EM REPARTIÇÃO (X)					
RESULTADO PREVIDENCIÁRIO - FUNDO EM REPARTIÇÃO (XI) = (IX – X)					

<div><div>siconfi</div><div>Sistema de Informações Contábeis e Fiscais do Setor Público Brasileiro</div><div>TESOURO NACIONAL</div></div>	Relatório Resumido de Execução Orçamentária
	Prefeitura Municipal de Apicás - MT (Poder Executivo)
	Orçamentos Fiscal e da Seguridade Social
	CNPJ: 01321850000154
	Exercício: 2024
	Período de referência: 5º bimestre

RREO-Anexo 04 | Tabela 4 - Demonstrativo das Receitas e Despesas Previdenciárias

Aportes de Recursos para o Fundo em Repartição do RPPS	Aportes de Recursos
	APORTES REALIZADOS
Aportes de Recursos para o Fundo em Repartição do RPPS	-
Recursos para Cobertura de Insuficiências Financeiras	
Recursos para Formação de Reserva	

RREO-Anexo 04 | Tabela 4 - Demonstrativo das Receitas e Despesas Previdenciárias

Bens e Direitos do RPPS (Fundo em Repartição)	Período de Referência
	SALDO ATUAL
Bens e Direitos do RPPS (Fundo em Repartição)	-
Caixa e Equivalentes de Caixa	
Investimentos e Aplicações	
Outros Bens e Direitos	

RREO-Anexo 04 | Tabela 4 - Demonstrativo das Receitas e Despesas Previdenciárias

Receitas da Administração - RPPS	Execução da Receita	
	PREVISÃO ATUALIZADA (a)	RECEITAS REALIZADAS ATÉ O BIMESTRE (b)
Receitas da Administração - RPPS	-	-
RECEITAS CORRENTES	9.000,00	20.739,30
TOTAL DAS RECEITAS DA ADMINISTRAÇÃO RPPS - (XII)	9.000,00	20.739,30

<div><div>siconfi</div><div>Sistema de Informações Contábeis e Fiscais do Setor Público Brasileiro</div><div>TESOURO NACIONAL</div></div>	Relatório Resumido de Execução Orçamentária
	Prefeitura Municipal de Apiacás - MT (Poder Executivo)
	Orçamentos Fiscal e da Seguridade Social
	CNPJ: 01321850000154
	Exercício: 2024
	Período de referência: 5º bimestre

RREO-Anexo 04 | Tabela 4 - Demonstrativo das Receitas e Despesas Previdenciárias

Despesas da Administração - RPPS	Execução da Despesa				
	DOTAÇÃO ATUALIZADA (c)	DESPESAS EMPENHADAS ATÉ O BIMESTRE (d)	DESPESAS LIQUIDADAS ATÉ O BIMESTRE (e)	DESPESAS PAGAS ATÉ O BIMESTRE (f)	INSCRITAS EM RESTOS A PAGAR NÃO PROCESSADOS NO EXERCÍCIO (g)
Despesas da Administração - RPPS	-	-	-	-	-
DESPESAS CORRENTES (XIII)	395.143,75	253.325,81	236.932,06	233.116,03	
Pessoal e Encargos Sociais	123.000,00	77.071,90	77.071,90	77.071,90	
Demais Despesas Correntes	272.143,75	176.253,91	159.860,16	156.044,13	
DESPESAS DE CAPITAL (XIV)	20.000,00				
TOTAL DAS DESPESAS DA ADMINISTRAÇÃO RPPS (XV) = (XIII + XIV)	415.143,75	253.325,81	236.932,06	233.116,03	
RESULTADO DA ADMINISTRAÇÃO RPPS (XVI) = (XII – XV)	-406.143,75	-232.586,51	-216.192,76	-212.376,73	


Relatório Resumido de Execução Orçamentária
Prefeitura Municipal de Apicás - MT (Poder Executivo)
Orçamentos Fiscal e da Seguridade Social
CNPJ: 01321850000154
Exercício: 2024
Período de referência: 5º bimestre

RREO-Anexo 04 | Tabela 4 - Demonstrativo das Receitas e Despesas Previdenciárias

Bens e Direitos - Administração do RPPS	Período de Referência
	SALDO ATUAL
Bens e Direitos - Administração do RPPS	-
Caixa e Equivalentes de Caixa	9.978,12
Investimentos e Aplicações	
Outros Bens e Direitos	

RREO-Anexo 04 | Tabela 4 - Demonstrativo das Receitas e Despesas Previdenciárias

Receitas Previdenciárias (Benefícios Mantidos Pelo Tesouro)	Execução da Receita	
	PREVISÃO ATUALIZADA (a)	RECEITAS REALIZADAS ATÉ O BIMESTRE (b)
Receitas Previdenciárias (Benefícios Mantidos Pelo Tesouro)	-	-
Contribuições dos Servidores		
Demais Receitas Previdenciárias		
TOTAL DAS RECEITAS (BENEFÍCIOS MANTIDOS PELO TESOURO) (XVII)		

 <div>Sistema de Informações Contábeis e Fiscais do Setor Público Brasileiro</div> <div>TESOURO NACIONAL</div>	Relatório Resumido de Execução Orçamentária
	Prefeitura Municipal de Apiacás - MT (Poder Executivo)
	Orçamentos Fiscal e da Seguridade Social
	CNPJ: 01321850000154
	Exercício: 2024
	Período de referência: 5º bimestre

RREO-Anexo 04 | Tabela 4 - Demonstrativo das Receitas e Despesas Previdenciárias

Despesas Previdenciárias (Benefícios Mantidos Pelo Tesouro)	Execução da Despesa				
	DOTAÇÃO ATUALIZADA (c)	DESPESAS EMPENHADAS ATÉ O BIMESTRE (d)	DESPESAS LIQUIDADAS ATÉ O BIMESTRE (e)	DESPESAS PAGAS ATÉ O BIMESTRE (f)	INSCRITAS EM RESTOS A PAGAR NÃO PROCESSADOS NO EXERCÍCIO (g)
Despesas Previdenciárias (Benefícios Mantidos Pelo Tesouro)	-	-	-	-	-
Aposentadorias					
Pensões					
Outras Despesas Previdenciárias					
TOTAL DAS DESPESAS (BENEFÍCIOS MANTIDOS PELO TESOIRO) (XVIII)					
RESULTADO DOS BENEFÍCIOS MANTIDOS PELO TESOIRO (XIX) = (XVII - XVIII)					

RREO-Anexo 04 | Tabela 4 - Demonstrativo das Receitas e Despesas Previdenciárias

Notas Explicativas	Valores
	31/10/2024
Notas Explicativas	-
Notas Explicativas	


RREO-Anexo 06 | Tabela 6.3 - Demonstrativo dos Resultados Primário e Nominal - Municípios

Cálculo Acima da Linha - Receitas Primárias	Receita Orçamentária	
	PREVISÃO ATUALIZADA	Até o Bimestre / 2024
		RECEITAS REALIZADAS (a)
Cálculo Acima da Linha - Receitas Primárias	-	-
RECEITAS CORRENTES (EXCETO FONTES RPPS) (I)	68.906.876,79	60.258.427,25
Impostos, Taxas e Contribuições de Melhoria	5.326.000,00	6.670.797,42
IPTU	515.000,00	352.641,65
ISS	1.237.000,00	1.598.088,93
ITBI	1.362.000,00	1.724.198,25
IRRF	1.456.000,00	1.676.705,09
Outros Impostos, Taxas e Contribuições de Melhoria	756.000,00	1.319.163,50
Contribuições	950.000,00	1.045.395,16
Receita Patrimonial	1.217.000,00	1.340.748,99
Aplicações Financeiras (II)	1.205.000,00	1.340.748,99
Outras Receitas Patrimoniais	12.000,00	
Transferências Correntes	60.201.876,79	50.192.316,43
Cota-Parte do FPM	15.030.000,00	11.800.596,70
Cota-Parte do ICMS	19.200.000,00	16.737.023,51
Cota-Parte do IPVA	800.000,00	1.021.767,04
Cota-Parte do ITR	1.120.000,00	927.722,09
Transferências da LC nº 61/1989	150.000,00	162.654,70
Transferências do FUNDEB	9.500.000,00	8.629.043,97
Outras Transferências Correntes	14.401.876,79	10.913.508,42
Demais Receitas Correntes	1.212.000,00	1.009.169,25
Outras Receitas Financeiras (III)		
Receitas Correntes Restantes	1.212.000,00	1.009.169,25
RECEITAS PRIMÁRIAS CORRENTES (EXCETO FONTES RPPS) (IV) = (I - (II + III))	67.701.876,79	58.917.678,26
RECEITAS PRIMÁRIAS CORRENTES (COM FONTES RPPS) (V)	4.820.000,00	3.474.940,53
RECEITAS NÃO PRIMÁRIAS CORRENTES (COM FONTES RPPS) (VI)	180.000,00	656.364,98
RECEITAS DE CAPITAL (EXCETO FONTES RPPS) (VII)	12.028.395,00	9.713.586,53
Operações de Crédito (VIII)	200.000,00	
Amortização de Empréstimos (IX)		
Alienação de Bens	1.150.000,00	1.439.800,00
Receitas de Alienação de Investimentos Temporários (X)		
Receitas de Alienação de Investimentos Permanentes (XI)		
Outras Alienações de Bens	1.150.000,00	1.439.800,00
Transferências de Capital	10.678.395,00	8.273.786,53
Convênios	6.988.395,00	5.949.585,51
Outras Transferências de Capital	3.690.000,00	2.324.201,02
Outras Receitas de Capital		
Outras Receitas de Capital Não Primárias (XII)		
Outras Receitas de Capital Primárias		
RECEITAS PRIMÁRIAS DE CAPITAL (EXCETO FONTES RPPS) (XIII) = (VII - (VIII + IX + X + XI + XII))	11.828.395,00	9.713.586,53
RECEITAS PRIMÁRIAS DE CAPITAL (COM FONTES RPPS) (XIV)		
RECEITAS NÃO PRIMÁRIAS DE CAPITAL (COM FONTES RPPS) (XV)		
RECEITA PRIMÁRIA TOTAL (XVI) = (IV + V + XIII + XIV)	84.350.271,79	72.106.205,32
RECEITA PRIMÁRIA TOTAL (EXCETO FONTES RPPS) (XVII) = (IV + XIII)	79.530.271,79	68.631.264,79

<div><div>siconfi</div><div>Sistema de Informações Contábeis e Fiscais do Setor Público Brasileiro</div><div>TESOURO NACIONAL</div></div>	Relatório Resumido de Execução Orçamentária
	Prefeitura Municipal de Apiacás - MT (Poder Executivo)
	Orçamentos Fiscal e da Seguridade Social
	CNPJ: 01321850000154
	Exercício: 2024
	Período de referência: 5º bimestre

RREO-Anexo 06 | Tabela 6.3 - Demonstrativo dos Resultados Primário e Nominal - Municípios

Cálculo Acima da Linha - Despesas Primárias	DOTAÇÃO ATUALIZADA	Despesa Orçamentária					
		Até o Bimestre / 2024					
		DESPESAS EMPENHADAS	DESPESAS LIQUIDADAS	DESPESAS PAGAS (a)	RESTOS A PAGAR PROCESSADOS PAGOS (b)	RESTOS A PAGAR NÃO PROCESSADOS	
						LIQUIDADOS	PAGOS (c)
Cálculo Acima da Linha - Despesas Primárias	-	-	-	-	-	-	-
DESPESAS CORRENTES (EXCETO FONTES RPPS) (XVIII)	69.618.156,79	53.109.387,81	48.691.259,51	47.606.401,02	1.571.603,80	1.044.555,99	1.044.112,89
Pessoal e Encargos Sociais	31.503.244,00	22.383.295,89	22.374.530,23	21.958.787,88	429.753,79		
Juros e Encargos da Dívida (XIX)	95.000,00	48.708,17	48.708,17	48.708,17			
Outras Despesas Correntes	38.019.912,79	30.677.383,75	26.268.021,11	25.598.904,97	1.141.850,01	1.044.555,99	1.044.112,89
DESPESAS PRIMÁRIAS CORRENTES (EXCETO FONTES RPPS) (XX) = (XVIII - XIX)	69.523.156,79	53.060.679,64	48.642.551,34	47.557.692,85	1.571.603,80	1.044.555,99	1.044.112,89
DESPESAS PRIMÁRIAS CORRENTES (COM FONTES RPPS) (XXI)	3.362.000,00	2.862.620,09	2.846.194,14	2.842.378,11	3.090,20		
DESPESAS NÃO PRIMÁRIAS CORRENTES (COM FONTES RPPS) (XXII)							
DESPESAS DE CAPITAL (EXCETO FONTES RPPS) (XXIII)	20.323.115,00	12.272.007,54	9.293.996,53	8.465.461,30	148.660,35	643.257,87	673.787,91
Investimentos	19.987.115,00	12.015.866,81	9.037.855,80	8.209.320,57	148.660,35	643.257,87	673.787,91
Inversões Financeiras							
Concessão de Empréstimos e Financiamentos (XXIV)							
Aquisição de Título de Capital já Integralizado (XXV)							
Aquisição de Título de Crédito (XXVI)							
Demais Inversões Financeiras							
Amortização da Dívida (XXVII)	336.000,00	256.140,73	256.140,73	256.140,73			
DESPESAS PRIMÁRIAS DE CAPITAL (EXCETO FONTES RPPS) (XXVIII) = (XXIII - (XXIV + XXV + XXVI + XXVII))	19.987.115,00	12.015.866,81	9.037.855,80	8.209.320,57	148.660,35	643.257,87	673.787,91
RESERVA DE CONTINGÊNCIA (XXIX)	100.000,00						
DESPESAS PRIMÁRIAS DE CAPITAL (COM FONTES RPPS) (XXX)	20.000,00						
DESPESAS NÃO PRIMÁRIAS DE CAPITAL (COM FONTES RPPS) (XXXI)							
DESPESA PRIMÁRIA TOTAL (XXXII) = (XX + XXI + XXVIII + XXIX + XXX)	92.992.271,79	67.939.166,54	60.526.601,28	58.609.391,53	1.723.354,35	1.687.813,86	1.717.900,80
DESPESA PRIMÁRIA TOTAL (EXCETO FONTES RPPS) (XXXIII) = (XX + XXVIII + XXIX)	89.610.271,79	65.076.546,45	57.680.407,14	55.767.013,42	1.720.264,15	1.687.813,86	1.717.900,80

 <div>Sistema de Informações Contábeis e Fiscais do Setor Público Brasileiro</div> <div>TESOURO NACIONAL</div>	Relatório Resumido de Execução Orçamentária
	Prefeitura Municipal de Apicás - MT (Poder Executivo)
	Orçamentos Fiscal e da Seguridade Social
	CNPJ: 01321850000154
	Exercício: 2024
	Período de referência: 5º bimestre

RREO-Anexo 06 | Tabela 6.3 - Demonstrativo dos Resultados Primário e Nominal - Municípios

Resultado Primário - Acima da Linha	Até o Bimestre / 2024
	VALOR
Resultado Primário - Acima da Linha	-
RESULTADO PRIMÁRIO (COM RPPS) - Acima da Linha (XXXIV) = (XVIa - (XXXIIIa + XXXIIb + XXXIIc))	10.055.558,64
RESULTADO PRIMÁRIO (SEM RPPS) - Acima da Linha (XXXV) = (XVIIa - (XXXIIIa + XXXIIb + XXXIIc))	9.426.086,42

RREO-Anexo 06 | Tabela 6.3 - Demonstrativo dos Resultados Primário e Nominal - Municípios

Meta Fiscal para o Resultado Primário	Meta Fixada na LDO
	VALOR CORRENTE
Meta Fiscal para o Resultado Primário	-
Meta fixada no Anexo de Metas Fiscais da LDO para o exercício de referência	171.000,00

RREO-Anexo 06 | Tabela 6.3 - Demonstrativo dos Resultados Primário e Nominal - Municípios

Juros Nominais	Até o Bimestre / 2024
	VALOR INCORRIDO
Juros Nominais	-
Juros, Encargos e Variações Monetárias Ativos (Exceto RPPS) (XXXVI)	1.340.712,43
Juros, Encargos e Variações Monetárias Passivos (Exceto RPPS) (XXXVII)	48.708,17

RREO-Anexo 06 | Tabela 6.3 - Demonstrativo dos Resultados Primário e Nominal - Municípios

Resultado Nominal - Acima da Linha	Até o Bimestre / 2024
	VALOR
Resultado Nominal - Acima da Linha	-
RESULTADO NOMINAL (SEM RPPS) - Acima da Linha (XXXVIII) = XXXV + (XXXVI - XXXVII)	10.718.090,68

RREO-Anexo 06 | Tabela 6.3 - Demonstrativo dos Resultados Primário e Nominal - Municípios

Cálculo Abaixo da Linha - Resultado Nominal	Saldo	
	Em 31/12/2023 (a)	Até o Bimestre 2024 (b)
Cálculo Abaixo da Linha - Resultado Nominal	-	-
DÍVIDA CONSOLIDADA (XXXIX)	688.859,49	432.797,43
DEDUÇÕES (XL)	15.126.152,57	24.934.644,63
Disponibilidade de Caixa	15.126.152,57	24.934.644,63
Disponibilidade de Caixa Bruta	15.922.925,91	25.620.651,23
(-) Restos a Pagar Processados (XLI)	0,00	0,00
(-) Depósitos Restituíveis e Valores Vinculados	796.773,34	686.006,60
Demais Haveres Financeiros	0,00	0,00
DÍVIDA CONSOLIDADA LÍQUIDA (XLII) = (XXXIX - XL)	-14.437.293,08	-24.501.847,20

RREO-Anexo 06 | Tabela 6.3 - Demonstrativo dos Resultados Primário e Nominal - Municípios

Resultado Nominal - Abaixo da Linha	Até o Bimestre / 2024
	VALOR
Resultado Nominal - Abaixo da Linha	-
RESULTADO NOMINAL (SEM RPPS) - Abaixo da Linha (XLIII) = (XLIIa - XLIIb)	10.064.554,12

RREO-Anexo 06 | Tabela 6.3 - Demonstrativo dos Resultados Primário e Nominal - Municípios

Meta Fiscal para o Resultado Nominal	Meta Fixada na LDO
	VALOR CORRENTE
Meta Fiscal para o Resultado Nominal	-
Meta fixada no Anexo de Metas Fiscais da LDO para o exercício de referência	1.383.000,00

RREO-Anexo 06 | Tabela 6.3 - Demonstrativo dos Resultados Primário e Nominal - Municípios

Ajuste Metodológico	Até o Bimestre / 2024
	VALOR
Ajuste Metodológico	-
VARIAÇÃO DO SALDO DE RPP (XLIV) = (XLIIb - XLIIa)	-12.444,61
RECEITA DE ALIENAÇÃO DE INVESTIMENTOS PERMANENTES (XLV) = (XI)	
VARIAÇÃO CAMBIAL (XLVI)	
VARIAÇÃO DO SALDO DE PRECATÓRIOS INTEGRANTES DA DC (XLVII)	
VARIAÇÃO DO SALDO DAS DEMAIS OBRIGAÇÕES INTEGRANTES DA DC (XLVIII)	
OUTROS AJUSTES (XLIX)	
RESULTADO NOMINAL (SEM RPPS) AJUSTADO - Abaixo da Linha (L) = (XLIII + (XLIV - XLV + XLVI + XLVII + XLVIII) +/- (XLIX))	10.497.351,55

<div><div>siconfi</div><div>Sistema de Informações Contábeis e Fiscais do Setor Público Brasileiro</div><div>TESOURO NACIONAL</div></div>	Relatório Resumido de Execução Orçamentária
	Prefeitura Municipal de Apicás - MT (Poder Executivo)
	Orçamentos Fiscal e da Seguridade Social
	CNPJ: 01321850000154
	Exercício: 2024
	Período de referência: 5º bimestre

RREO-Anexo 06 | Tabela 6.3 - Demonstrativo dos Resultados Primário e Nominal - Municípios

Resultado Primário - Abaixo da Linha	Até o Bimestre / 2024
	VALOR
Resultado Primário - Abaixo da Linha	-
RESULTADO PRIMÁRIO (SEM RPPS) - Abaixo da Linha (LI) = (L) - (XXXVI - XXXVII)	9.205.347,29

RREO-Anexo 06 | Tabela 6.3 - Demonstrativo dos Resultados Primário e Nominal - Municípios

Informações Adicionais	PREVISÃO ORÇAMENTÁRIA
	PREVISÃO ORÇAMENTÁRIA
Informações Adicionais	-
SALDO DE EXERCÍCIOS ANTERIORES	7.938.000,00
Recursos Arrecadados em Exercícios Anteriores - RPPS	
Superávit Financeiro Utilizado para Abertura e Reabertura de Créditos Adicionais	7.938.000,00
RESERVA ORÇAMENTÁRIA DO RPPS	

RREO-Anexo 06 | Tabela 6.3 - Demonstrativo dos Resultados Primário e Nominal - Municípios


Notas Explicativas	Valores
	31/10/2024
Notas Explicativas	-
Notas Explicativas	

RREO-Anexo 07 | Tabela 7.0 - Demonstrativo dos Restos à Pagar por Poder e Órgão - Municípios

Poder/Órgão	Poder/Órgão										
	Poder/Órgão										
	RESTOS A PAGAR PROCESSADOS					RESTOS A PAGAR NÃO PROCESSADOS					
	Inscritos					Inscritos					Saldo Total L = (e + k)
	Em Exercícios Anteriores (a)	Em 31 de dezembro de 2023 (b)	Pagos (c)	Cancelados (d)	Saldo e = (a + b) - (c + d)	Em Exercícios Anteriores (f)	Em 31 de dezembro de 2023 (g)	Liquidados (h)	Pagos (i)	Cancelados (j)	
RESTOS A PAGAR (EXCETO INTRA-ORÇAMENTÁRIOS) (I)	1.345,47	1.580.630,91	1.563.537,55		18.438,83		2.033.583,08	1.687.813,86	1.717.900,80		334.121,11
PODER EXECUTIVO	1.345,47	1.524.526,35	1.507.432,99		18.438,83		1.535.962,59	1.190.193,37	1.220.280,31		334.121,11
PODER LEGISLATIVO		56.104,56	56.104,56		0,00		497.620,49	497.620,49	497.620,49		0,00
Câmara Municipal		56.104,56	56.104,56		0,00		497.620,49	497.620,49	497.620,49		0,00
Tribunal de Contas do Município											
RESTOS A PAGAR (INTRA-ORÇAMENTÁRIOS) (II)		159.816,80	159.816,80		0,00						0,00
TOTAL (III) = (I + II)	1.345,47	1.740.447,71	1.723.354,35		18.438,83		2.033.583,08	1.687.813,86	1.717.900,80		334.121,11

RREO-Anexo 07 | Tabela 7.0 - Demonstrativo dos Restos à Pagar por Poder e Órgão - Municípios

Poder/Órgão - Intra	Poder/Órgão - Intra										
	Poder/Órgão Intra										
	RESTOS A PAGAR PROCESSADOS					RESTOS A PAGAR NÃO PROCESSADOS					
	Inscritos					Inscritos					Saldo Total L = (e + k)
	Em Exercícios Anteriores (a)	Em 31 de dezembro de 2023 (b)	Pagos (c)	Cancelados (d)	Saldo e = (a + b) - (c + d)	Em Exercícios Anteriores (f)	Em 31 de dezembro de 2023 (g)	Liquidados (h)	Pagos (i)	Cancelados (j)	
RESTOS A PAGAR (INTRA-ORÇAMENTÁRIOS) (II)		159.816,80	159.816,80		0,00						0,00
PODER EXECUTIVO		159.816,80	159.816,80		0,00						0,00
PODER LEGISLATIVO											
Câmara Municipal											
Tribunal de Contas do Município											


 <div>Sistema de Informações Contábeis e Fiscais do Setor Público Brasileiro</div> <div>TESOURO NACIONAL</div>	Relatório Resumido de Execução Orçamentária
	Prefeitura Municipal de Apiacás - MT (Poder Executivo)
	Orçamentos Fiscal e da Seguridade Social
	CNPJ: 01321850000154
	Exercício: 2024
	Período de referência: 5º bimestre

RREO-Anexo 07 | Tabela 7.0 - Demonstrativo dos Restos à Pagar por Poder e Órgão - Municípios

Notas Explicativas	Valores
	31/10/2024
Notas Explicativas	-
Notas Explicativas	

RREO-Anexo 13 | Tabela 13.0 - Demonstrativo das Parcerias Público-Privadas

Impactos das Contratações de PPP	Especificação de PPP	
	SALDO TOTAL EM 31 DE DEZEMBRO DO EXERCÍCIO ANTERIOR	SALDO FINAL ATÉ O BIMESTRE
Impactos das Contratações de PPP	-	-
TOTAL DE ATIVOS		
Ativos Constituídos pela SPE		
TOTAL DE PASSIVOS		
Obrigações decorrentes de Ativos Constituídos pela SPE		
Provisões de PPP		
Outros Passivos		
ATOS POTENCIAIS PASSIVOS		
Obrigações Contratuais		
Riscos não Provisionados		
Garantias Concedidas		
Outros Passivos Contingentes		

 <div>Sistema de Informações Contábeis e Fiscais do Setor Público Brasileiro</div> <div>TESOURO NACIONAL</div>	Relatório Resumido de Execução Orçamentária
	Prefeitura Municipal de Apiacás - MT (Poder Executivo)
	Orçamentos Fiscal e da Seguridade Social
	CNPJ: 01321850000154
	Exercício: 2024
	Período de referência: 5º bimestre

RREO-Anexo 13 | Tabela 13.0 - Demonstrativo das Parcerias Público-Privadas | Do Ente Federado, exceto estatais não dependentes - Contratadas (I.1)

Despesas de PPP Do Ente Federado, exceto estatais não dependentes - Contratadas (I.1)	Despesas de PPP										
	EXERCÍCIO ANTERIOR	EXERCÍCIO CORRENTE (EC)	<EC + 1>	<EC + 2>	<EC + 3>	<EC + 4>	<EC + 5>	<EC + 6>	<EC + 7>	<EC + 8>	<EC + 9>

RREO-Anexo 13 | Tabela 13.0 - Demonstrativo das Parcerias Público-Privadas | Do Ente Federado, exceto estatais não dependentes - A Contratar (I.2)

Despesas de PPP Do Ente Federado, exceto estatais não dependentes - A contratar (I.2)	Despesas de PPP										
	EXERCÍCIO ANTERIOR	EXERCÍCIO CORRENTE (EC)	<EC + 1>	<EC + 2>	<EC + 3>	<EC + 4>	<EC + 5>	<EC + 6>	<EC + 7>	<EC + 8>	<EC + 9>

RREO-Anexo 13 | Tabela 13.0 - Demonstrativo das Parcerias Público-Privadas | Das Estatais Não-Dependentes (II.1)


Despesas de PPP das Estatais Não-dependentes - Contratadas (II.1)	Despesas de PPP										
	EXERCÍCIO ANTERIOR	EXERCÍCIO CORRENTE (EC)	<EC + 1>	<EC + 2>	<EC + 3>	<EC + 4>	<EC + 5>	<EC + 6>	<EC + 7>	<EC + 8>	<EC + 9>

RREO-Anexo 13 | Tabela 13.0 - Demonstrativo das Parcerias Público-Privadas | Das Estatais Não Dependentes - A contratar (II.2)

Despesas de PPP das Estatais Não-dependentes - A Contratar (II.2)	Despesas de PPP										
	EXERCÍCIO ANTERIOR	EXERCÍCIO CORRENTE (EC)	<EC + 1>	<EC + 2>	<EC + 3>	<EC + 4>	<EC + 5>	<EC + 6>	<EC + 7>	<EC + 8>	<EC + 9>

RREO-Anexo 13 | Tabela 13.0 - Demonstrativo das Parcerias Público-Privadas

Total das Despesas de PPP	Despesas de PPP										
	EXERCÍCIO ANTERIOR	EXERCÍCIO CORRENTE (EC)	<EC + 1>	<EC + 2>	<EC + 3>	<EC + 4>	<EC + 5>	<EC + 6>	<EC + 7>	<EC + 8>	<EC + 9>
Total das Despesas de PPP	-	-	-	-	-	-	-	-	-	-	-
TOTAL DAS DESPESAS DE PPP DO ENTE FEDERADO (I) = (I.1 + I.2)											
TOTAL DAS DESPESAS DE PPP DAS ESTATAIS NÃO-DEPENDENTES (II) = (II.1 + II.2)											
TOTAL DAS DESPESAS DE PPP (III) = (I + II)											
RECEITA CORRENTE LÍQUIDA (RCL) (IV)											
TOTAL DAS DESPESAS CONSIDERADAS PARA O LIMITE = (I)											
TOTAL DAS DESPESAS CONSIDERADAS PARA O LIMITE / RCL (%) (V) = (I / IV)											

 <div>Sistema de Informações Contábeis e Fiscais do Setor Público Brasileiro</div> <div>TESOURO NACIONAL</div>	Relatório Resumido de Execução Orçamentária
	Prefeitura Municipal de Apicás - MT (Poder Executivo)
	Orçamentos Fiscal e da Seguridade Social
	CNPJ: 01321850000154
	Exercício: 2024
	Período de referência: 5º bimestre

RREO-Anexo 13 | Tabela 13.0 - Demonstrativo das Parcerias Público-Privadas

Notas Explicativas	Valores
	31/10/2024
Notas Explicativas	-
Notas Explicativas	

RREO-Anexo 14 | Tabela 14.0 - Demonstrativo Simplificado do Relatório Resumido da Execução Orçamentária - Municípios e DF

Balanço Orçamentário	Valores
	Até o Bimestre
Balanço Orçamentário	-
RECEITAS	
Previsão Inicial	80.000.000,00
Previsão Atualizada	85.935.271,79
Receitas Realizadas	74.103.319,29
Déficit Orçamentário	
Saldos de Exercícios Anteriores (Utilizados para Créditos Adicionais)	7.938.000,00
DESPESAS	
Dotação Inicial	78.382.000,00
Dotação Atualizada	93.423.271,79
Despesas Empenhadas	68.244.015,44
Despesas Liquidadas	60.831.450,18
Despesas Pagas	58.914.240,43
Superávit Orçamentário	13.271.869,11

RREO-Anexo 14 | Tabela 14.0 - Demonstrativo Simplificado do Relatório Resumido da Execução Orçamentária - Municípios e DF

Despesas por Função/Subfunção	Valores
	Até o Bimestre
Despesas por Função/Subfunção	-
Despesas Empenhadas	68.244.015,44
Despesas Liquidadas	60.831.450,18

RREO-Anexo 14 | Tabela 14.0 - Demonstrativo Simplificado do Relatório Resumido da Execução Orçamentária - Municípios e DF

Receita Corrente Líquida - RCL	Valores
	Até o Bimestre
Receita Corrente Líquida - RCL	-
Receita Corrente Líquida	74.118.470,05
Receita Corrente Líquida Ajustada para Cálculo dos Limites de Endividamento	74.118.470,05
Receita Corrente Líquida Ajustada para Cálculo dos Limites da Despesa com Pessoal	74.001.782,05

RREO-Anexo 14 | Tabela 14.0 - Demonstrativo Simplificado do Relatório Resumido da Execução Orçamentária - Municípios e DF

Receitas e Despesas do Regime Próprio de Previdência dos Servidores	Valores
	Até o Bimestre
Receitas e Despesas do Regime Próprio de Previdência dos Servidores	-
Fundo em Capitalização (PLANO PREVIDENCIÁRIO)	
Receitas Previdenciárias Realizadas	4.110.566,21
Despesas Previdenciárias Empenhadas	2.609.294,28
Despesas Previdenciárias Liquidadas	2.609.262,08
Despesas Previdenciárias Pagas	2.609.262,08
Resultado Previdenciário	1.501.304,13
Fundo em Repartição (PLANO FINANCEIRO)	
Receitas Previdenciárias Realizadas	
Despesas Previdenciárias Empenhadas	
Despesas Previdenciárias Liquidadas	
Despesas Previdenciárias Pagas	
Resultado Previdenciário	

RREO-Anexo 14 | Tabela 14.0 - Demonstrativo Simplificado do Relatório Resumido da Execução Orçamentária - Municípios e DF

Resultados Primário e Nominal	Verificação das Metas dos Resultados Nominal e Primário		
	Meta Fixada no Anexo de Metas Fiscais da LDO (a)	Resultado Apurado até o Bimestre (b)	% em Relação à Meta (b/a)
Resultados Primário e Nominal	-	-	-
RESULTADO PRIMÁRIO (SEM RPPS) - Acima da Linha		9.426.086,42	
RESULTADO NOMINAL (SEM RPPS) - Abaixo da Linha		10.064.554,12	

RREO-Anexo 14 | Tabela 14.0 - Demonstrativo Simplificado do Relatório Resumido da Execução Orçamentária - Municípios e DF

Relatório Resumido de Execução Orçamentária
Prefeitura Municipal de Apicás - MT (Poder Executivo)
Orçamentos Fiscal e da Seguridade Social
CNPJ: 01321850000154
Exercício: 2024
Período de referência: 5º bimestre

Restos a Pagar por Poder e Ministério Público	Estágios dos Restos a Pagar			
	Inscrição	Cancelamento Até o Bimestre	Pagamento Até o Bimestre	Saldo a Pagar
Restos a Pagar por Poder e Ministério Público	-	-	-	-
RESTOS A PAGAR PROCESSADOS	1.741.793,18	0,00	1.723.354,35	18.438,83
Poder Executivo	1.685.688,62	0,00	1.667.249,79	18.438,83
Poder Legislativo	56.104,56	0,00	56.104,56	0,00
Poder Judiciário				
Ministério Público				
Defensoria Pública				
RESTOS A PAGAR NÃO PROCESSADOS	2.033.583,08	0,00	1.717.900,80	315.682,28
Poder Executivo	1.535.962,59	0,00	1.220.280,31	315.682,28
Poder Legislativo	497.620,49	0,00	497.620,49	0,00
Poder Judiciário				
Ministério Público				
Defensoria Pública				
TOTAL	3.775.376,26	0,00	3.441.255,15	334.121,11

RREO-Anexo 14 | Tabela 14.0 - Demonstrativo Simplificado do Relatório Resumido da Execução Orçamentária - Municípios e DF

Despesas com Manutenção e Desenvolvimento do Ensino	Apuração das Despesas com Ensino		
	Valor Apurado Até o Bimestre	Limites Constitucionais Anuais	
		% Mínimo a Aplicar no Exercício	% Aplicado Até o Bimestre
Despesas com Manutenção e Desenvolvimento do Ensino	-	-	-
Mínimo Anual de <18% / 25%> das Receitas de Impostos na Manutenção e Desenvolvimento do Ensino	11.055.886,96	25,00	25,49
Mínimo Anual de 70% do FUNDEB na Remuneração dos Profissionais da Educação Básica	7.202.227,82	70,00	83,46
Percentual de 50% da Complementação da União ao FUNDEB (VAAT) na Educação Infantil			
Mínimo de 15% da Complementação da União ao FUNDEB (VAAT) em Despesas de Capital			

RREO-Anexo 14 | Tabela 14.0 - Demonstrativo Simplificado do Relatório Resumido da Execução Orçamentária - Municípios e DF

Receitas de Operações de Crédito e Despesas de Capital	Apuração das Receitas de Operações de Crédito e Despesas de Capital	
	Valor Apurado no Exercício	Saldo Não Realizado
Receitas de Operações de Crédito e Despesas de Capital	-	-
Receitas de Operações de Crédito		
Despesa de Capital Líquida		

RREO-Anexo 14 | Tabela 14.0 - Demonstrativo Simplificado do Relatório Resumido da Execução Orçamentária - Municípios e DF

Projeção Atuarial dos Regimes de Previdência	Exercício de Apuração			
	Exercício	10º Exercício	20º Exercício	35º Exercício
Projeção Atuarial dos Regimes de Previdência	-	-	-	-
Fundo em Capitalização (Plano Previdenciário)				
Receitas Previdenciárias				
Despesas Previdenciárias				
Resultado Previdenciário				
Fundo em Repartição (Plano Financeiro)				
Receitas Previdenciárias				
Despesas Previdenciárias				
Resultado Previdenciário				

RREO-Anexo 14 | Tabela 14.0 - Demonstrativo Simplificado do Relatório Resumido da Execução Orçamentária - Municípios e DF

Receita da Alienação de Ativos e Aplicação dos Recursos	Apuração da Receita da Alienação de Ativos e Aplicação dos Recursos	
	Valor Apurado no Exercício	Saldo a Realizar
Receita da Alienação de Ativos e Aplicação dos Recursos	-	-
Receitas da Alienação de Ativos		
Aplicação dos Recursos da Alienação de Ativos		

RREO-Anexo 14 | Tabela 14.0 - Demonstrativo Simplificado do Relatório Resumido da Execução Orçamentária - Municípios e DF

Despesas com Ações e Serviços Públicos de Saúde	Apuração das Despesas com Saúde		
	Valor Apurado Até o Bimestre	Limites Constitucionais Anuais	
		% Mínimo a Aplicar no Exercício	% Aplicado Até o Bimestre
Despesas com Ações e Serviços Públicos de Saúde	-	-	-
Despesas com Ações e Serviços Públicos de Saúde Executadas com Recursos de Impostos	7.614.424,31	15,00	17,97

RREO-Anexo 14 | Tabela 14.0 - Demonstrativo Simplificado do Relatório Resumido da Execução Orçamentária - Municípios e DF

Despesas de Caráter Continuado Derivadas de PPP	Valor Realizado no Período
	Valor Apurado no Exercício Corrente
Despesas de Caráter Continuado Derivadas de PPP	-



Sistema de Informações
Contábeis e Fiscais
do Setor Público Brasileiro

Relatório Resumido de Execução Orçamentária
Prefeitura Municipal de Apiacás - MT (Poder Executivo)
Orçamentos Fiscal e da Seguridade Social
CNPJ: 01321850000154
Exercício: 2024
Período de referência: 5º bimestre

Despesas de Caráter Continuado Derivadas de PPP	Valor Realizado no Período
Total das Despesas Consideradas para o Limite / RCL (%)	Valor Apurado no Exercício Corrente

RREO-Anexo 14 | Tabela 14.0 - Demonstrativo Simplificado do Relatório Resumido da Execução Orçamentária - Municípios e DF

Notas Explicativas	Valores
Notas Explicativas	31/10/2024
Notas Explicativas	-

Lista de Assinaturas

Assinatura: 1
Assinatura: 2
Assinatura: 3
Assinatura: 4
Assinatura: 5

As assinaturas digitais podem ser verificadas no arquivo PDF.