


PREFEITURA CONTABILIDADE  
(RGF) RELATORIO DE GESTAO FISCAL, 3º QUADRIMESTRE DE 2024, APIACAS-MT, PODER EXECUTIVO.

 <div>Sistema de Informações Contábeis e Fiscais do Setor Público Brasileiro</div> <div>TESOURO NACIONAL</div>	Relatório de Gestão Fiscal
	Prefeitura Municipal de Apiacás - MT (Poder Executivo)
	Orçamentos Fiscal e da Seguridade Social
	CNPJ: 01321850000154
	Exercício: 2024
	Período de referência: 3º quadrimestre

RGF-Anexo 01 | Tabela 1.0 - Demonstrativo da Despesa com Pessoal

Despesa com Pessoal	Despesa Executada com Pessoal												TOTAL (ÚLTIMOS 12 MESES) (a)	INSCRITAS EM RESTOS A PAGAR NÃO PROCESSADOS (b)
	DESPESAS EXECUTADAS (Últimos 12 Meses)													
	LÍQUIDADAS													
	<MR-11>	<MR-10>	<MR-9>	<MR-8>	<MR-7>	<MR-6>	<MR-5>	<MR-4>	<MR-3>	<MR-2>	<MR-1>	<MR>		
Despesa com Pessoal (Últimos 12 Meses)														
DESPESA BRUTA COM PESSOAL (I)	2.386.787,99	2.368.865,39	2.556.013,20	2.600.532,52	2.758.685,53	2.699.503,62	2.835.716,36	2.608.693,30	2.712.575,47	2.688.090,93	2.675.692,66	4.408.328,62	33.099.487,59	-47.385,00
Pessoal Ativo	2.026.251,44	1.997.919,84	2.093.406,65	2.132.955,97	2.279.226,03	2.210.744,02	2.179.158,76	2.134.507,70	2.218.941,87	2.195.860,86	2.185.472,58	3.485.502,00	27.139.948,23	
Vencimentos, Vantagens e Outras Despesas Variáveis	1.623.674,45	1.707.534,69	1.793.394,22	1.840.144,60	1.980.335,00	1.842.571,76	1.824.772,68	1.778.676,36	1.866.368,07	1.841.941,44	1.829.276,25	3.058.248,03	22.985.938,55	
Obrigações Patronais	402.576,99	290.384,15	300.012,43	292.811,37	298.891,03	388.172,26	354.386,08	355.831,34	352.573,80	353.919,42	357.196,34	427.253,57	4.154.009,68	
Pessoal Inativo e Pensionistas	256.886,55	256.886,55	256.886,55	256.886,55	265.838,60	265.838,60	265.838,60	267.250,60	267.250,60	273.147,07	273.147,07	534.327,02	3.440.184,36	
Aposentadorias, Reserva e Reformas	240.995,89	240.995,89	240.995,89	240.995,89	249.947,84	249.947,84	249.947,84	251.359,94	251.359,94	257.256,41	257.256,41	506.282,79	3.237.342,87	
Pensões	15.890,66	15.890,66	15.890,66	15.890,66	15.890,66	15.890,66	15.890,66	15.890,66	15.890,66	15.890,66	15.890,66	28.044,23	202.841,49	
Outras Despesas de Pessoal decorrentes de Contratos de Terceirização ou de contratação de forma indireta (§ 1º do art. 18 da LRF)	103.650,00	114.060,00	205.720,00	210.690,00	213.620,00	222.921,00	190.721,00	206.935,00	226.383,00	219.063,00	217.073,00	388.499,00	2.519.355,00	-47.385,00
Despesa com Pessoal não Executada Orçamentariamente														
DESPESAS NÃO COMPUTADAS (§ 1º do art. 19 da LRF) - (II)	253.149,46	296.562,57	296.562,57	296.562,57	305.514,62	305.514,62	305.514,62	316.726,62	306.926,62	312.623,09	312.653,09	574.003,04	3.882.413,49	
Indenizações por Demissão e Incentivos à Demissão Voluntária														
Decorrentes de Decisão Judicial de Período Anterior ao da Apuração		43.413,11	43.413,11	43.413,11	43.413,11	43.413,11	43.413,11	53.213,11	43.413,11	43.413,11	43.413,11	43.413,11	487.074,21	
Despesas de Exercícios Anteriores de Período Anterior ao da Apuração														
Inativos e Pensionistas com Recursos Vinculados	253.149,46	253.149,46	253.149,46	253.149,46	262.101,51	262.101,51	262.101,51	263.513,51	263.513,51	269.409,98	269.409,98	530.589,93	3.395.339,28	
Agentes Comunitários de Saúde e de Combate às Endemias com Recursos Vinculados (CF, art. 198, §1º)														
Parcela dedutível referente ao piso salarial do Enfermeiro, Técnico de Enfermagem, Auxiliar de Enfermagem e Parâmetros (ADCET, art. 38, §2º)														
Outras Deduções Constitucionais ou Legais														
DESPESA LÍQUIDA COM PESSOAL (III) = (I) - (II)	2.133.638,53	2.072.302,82	2.259.450,63	2.303.969,95	2.453.170,91	2.393.989,00	2.330.203,74	2.291.966,68	2.405.646,85	2.375.267,84	2.363.139,57	3.834.325,58	29.217.074,10	-47.385,00

 <div>Sistema de Informações Contábeis e Fiscais do Setor Público Brasileiro</div> <div>TESOURO NACIONAL</div>	<b>Relatório de Gestão Fiscal</b>
	<b>Prefeitura Municipal de Apiacás - MT (Poder Executivo)</b>
	<b>Orçamentos Fiscal e da Seguridade Social</b>
	<b>CNPJ: 01321850000154</b>
	<b>Exercício: 2024</b>
	<b>Período de referência: 3º quadrimestre</b>

RGF-Anexo 01 | Tabela 1.0 - Demonstrativo da Despesa com Pessoal

Apuração do Cumprimento do Limite Legal	DTP e Apuração do Cumprimento do Limite Legal	
	Valor	% sobre a RCL Ajustada
<b>DTP e Apuração do Cumprimento do Limite Legal</b>	-	-
RECEITA CORRENTE LÍQUIDA - RCL (IV)	74,514,146,63	
(-) Transferências Obrigatórias da União Relativas às Emendas Individuais (art. 166-A, §1º, da CF)	0,00	
(-) Transferências obrigatórias da União relativas às emendas de bancada (art. 166, § 16, da CF)	0,00	
(-) Transferências da União relativas à remuneração dos agentes comunitários de saúde e de combate às endemias (CF, art. 198, §11)		
(-) Outras Deduções Constitucionais ou Legais		
= RECEITA CORRENTE LÍQUIDA AJUSTADA PARA CÁLCULO DOS LIMITES DA DESPESA COM PESSOAL (V)	74,514,146,63	
DESPESA TOTAL COM PESSOAL - DTP (VI) = (IIIa + IIIb)	29,169,689,10	39,15
LIMITE MÁXIMO (VII) (incisos I, II e III, art. 20 da LRF)	40,237,639,18	54,00
LIMITE PRUDENCIAL (VIII) = (0,95 x VII) (parágrafo único do art. 22 da LRF)	38,225,757,22	51,30
LIMITE DE ALERTA (IX) = (0,90 x VII) (inciso II do §1º do art. 59 da LRF)	36,213,875,26	48,60


RGF-Anexo 01 | Tabela 1.0 - Demonstrativo da Despesa com Pessoal

Notas Explicativas	Valores
	31/12/2024
<b>Notas Explicativas</b>	-
Notas Explicativas	

 <div>Sistema de Informações Contábeis e Fiscais do Setor Público Brasileiro</div> <div>TESOURO NACIONAL</div>	Relatório de Gestão Fiscal
	Prefeitura Municipal de Apiacás - MT (Poder Executivo)
	Orçamentos Fiscal e da Seguridade Social
	CNPJ: 01321850000154
	Exercício: 2024
	Período de referência: 3º quadrimestre

RGF-Anexo 01 | Tabela 1.2 - Trajetória de Retorno ao Limite da Despesa Total com Pessoal

Trajetória de Retorno ao Limite da Despesa Total com Pessoal	Apuração da Trajetória de Retorno ao Limite da DTP								
	Exercício de Descumprimento do Limite			Exercício do Primeiro Período Seguinte			Exercício do Segundo Período Seguinte		
	No Quadrimestre/Semestre			Primeiro Período Seguinte			Segundo Período Seguinte		
	Limite Máximo (a)	% DTP (b)	% Excedente (c) = (b-a)	Redutor Mínimo de 1/3 do Excedente (d) = (1/3)*c	Limite (e) = (b-d)	% DTP (f)	Redutor Residual (g) = (f-a)	Limite (h) = (e)	% DTP (i)
Trajetória de Retorno ao Limite da Despesa Total com Pessoal	-	-	-	-	-	-	-	-	-
Valores Percentuais									

	<b>Relatório de Gestão Fiscal</b>
	<b>Prefeitura Municipal de Apiacás - MT (Poder Executivo)</b>
	<b>Orçamentos Fiscal e da Seguridade Social</b>
	<b>CNPJ: 01321850000154</b>
	<b>Exercício: 2024</b>
	<b>Período de referência: 3º quadrimestre</b>


**RGF-Anexo 01 | Tabela 1.2 - Trajetória de Retorno ao Limite da Despesa Total com Pessoal**

Parâmetros para Redução do Excedente de DTP (art. 15 da LC 178/2021)	Percentual
	Percentual
<b>Parâmetros para Redução do Excedente de DTP (art. 15 da LC 178/2021)</b>	-
Limite Máximo (VII) (%) (LRF, art. 20)	
DTP em 2021 (X) (%)	
Excedente em 2021 (XI) = (X - VII) (%)	
Redutor anual (XII) = (0,10 x XI) (%)	

 <div>Sistema de Informações Contábeis e Fiscais do Setor Público Brasileiro</div> <div>TESOURO NACIONAL</div>	Relatório de Gestão Fiscal
	Prefeitura Municipal de Apiacás - MT (Poder Executivo)
	Orçamentos Fiscal e da Seguridade Social
	CNPJ: 01321850000154
	Exercício: 2024
	Período de referência: 3º quadrimestre

RGF-Anexo 01 | Tabela 1.2 - Trajetória de Retorno ao Limite da Despesa Total com Pessoal

Trajetória de Retorno ao Limite da Despesa Total com Pessoal (art. 15 da LC 178/2021)	Apuração da Trajetória de Retorno ao Limite da DTP (art. 15 da LC 178/2021)											
	2021	2022	2023	2024	2025	2026	2027	2028	2029	2030	2031	2032
Trajetória de Retorno ao Limite da Despesa Total com Pessoal (art. 15 da LC 178/2021)	-	-	-	-	-	-	-	-	-	-	-	-
RECEITA CORRENTE LÍQUIDA AJUSTADA PARA CÁLCULO DOS LIMITES DA DESPESA COM PESSOAL (V)												
DESPESA TOTAL COM PESSOAL - DTP (VI)												
% DTP (VI / V)												
LIMITE CONFORME ART. 15 DA LC 178/2021 (%)												

 <div>Sistema de Informações Contábeis e Fiscais do Setor Público Brasileiro</div> <div>TESOURO NACIONAL</div>	Relatório de Gestão Fiscal
	Prefeitura Municipal de Apiacás - MT (Poder Executivo)
	Orçamentos Fiscal e da Seguridade Social
	CNPJ: 01321850000154
	Exercício: 2024
	Período de referência: 3º quadrimestre


RGF-Anexo 01 | Tabela 1.2 - Trajetória de Retorno ao Limite da Despesa Total com Pessoal

Notas Explicativas	Valores
	31/12/2024
<b>Notas Explicativas</b>	-
Identificação do Quadrimestre em que Excedeu o Limite e dos Períodos de Retorno	
Notas Explicativas	

 <div>Sistema de Informações Contábeis e Fiscais do Setor Público Brasileiro</div> <div>TESOURO NACIONAL</div>	<b>Relatório de Gestão Fiscal</b>
	<b>Prefeitura Municipal de Apiacás - MT (Poder Executivo)</b>
	<b>Orçamentos Fiscal e da Seguridade Social</b>
	<b>CNPJ: 01321850000154</b>
	<b>Exercício: 2024</b>
	<b>Período de referência: 3º quadrimestre</b>

RGF-Anexo 01 | Tabela 1.4 - Demonstrativo da Despesa com Pessoal - Ente Consorciado | CONSÓRCIO INTERMUNICIPAL DE SAÚDE DA REGIÃO DO ALTO TAPAJÓS

Despesa com Pessoal Executada em Consórcios Públicos	Despesa Executada com Pessoal			
	VALORES TRANSFERIDOS POR CONTRATO DE RATEIO	DESPESAS EXECUTADAS (Últimos 12 Meses)		
		LIQUIDADAS (a)	INSCRITAS EM RESTOS A PAGAR NÃO PROCESSADOS (b)	TOTAL (c = a + b)
<b>Despesa com Pessoal Executada em Consórcios Públicos</b>	-	-	-	-
DESPESA BRUTA COM PESSOAL (I)				
Pessoal Ativo				
Outras despesas de pessoal decorrentes de contratos de terceirização ou de contratação de forma indireta (§ 1º art. 18 da LRF)				
Despesa com Pessoal não Executada Orçamentariamente				
DESPESAS NÃO COMPUTADAS (§ 1º do art. 19 da LRF) (II)				
Indenizações por Demissão e Incentivos à Demissão Voluntária e Deduções Constitucionais				
Decorrentes de Decisão Judicial de período anterior ao da apuração				
Despesas de Exercícios Anteriores de Período Anterior ao da Apuração				
Outras Deduções Constitucionais ou Legais				
DESPESA TOTAL COM PESSOAL - DTP (III) = (I - II)				

 <small>Sistema de Informações Contábeis e Fiscais do Setor Público Brasileiro</small> <b>TESOURO NACIONAL</b>	<b>Relatório de Gestão Fiscal</b>
	<b>Prefeitura Municipal de Apiacás - MT (Poder Executivo)</b>
	<b>Orçamentos Fiscal e da Seguridade Social</b>
	<b>CNPJ: 01321850000154</b>
	<b>Exercício: 2024</b>
	<b>Período de referência: 3º quadrimestre</b>

**RGF-Anexo 01 | Tabela 1.4 - Demonstrativo da Despesa com Pessoal - Ente Consorciado**

Notas Explicativas	Valores
	31/12/2024
<b>Notas Explicativas</b>	-
Notas Explicativas	




 <div>Sistema de Informações Contábeis e Fiscais do Setor Público Brasileiro</div> <div>TESOURO NACIONAL</div>	<b>Relatório de Gestão Fiscal</b>
	<b>Prefeitura Municipal de Apiacás - MT (Poder Executivo)</b>
	<b>Orçamentos Fiscal e da Seguridade Social</b>
	<b>CNPJ: 01321850000154</b>
	<b>Exercício: 2024</b>
	<b>Período de referência: 3º quadrimestre</b>

RGF-Anexo 02 | Tabela 2.0 - Demonstrativo da Dívida Consolidada Líquida - Estados, DF e Municípios

Demonstrativo da Dívida Consolidada Líquida	Cálculo da Dívida Consolidada Líquida			
	SALDO DO EXERCÍCIO ANTERIOR	SALDO DO EXERCÍCIO DE 2024		
		Até o 1º Quadrimestre	Até o 2º Quadrimestre	Até o 3º Quadrimestre
<b>Dívida Consolidada</b>	-	-	-	-
DÍVIDA CONSOLIDADA - DC (I)	688.859,49	586.578,31	484.064,10	410.756,43
Dívida Mobiliária	0,00	0,00	0,00	0,00
Dívida Contratual	688.859,49	586.578,31	484.064,10	410.756,43
Empréstimos	0,00	0,00	0,00	0,00
Internos	0,00	0,00	0,00	0,00
Externos	0,00	0,00	0,00	0,00
Reestruturação da Dívida de Estados e Municípios	0,00	0,00	0,00	0,00
Financiamentos	411.490,65	324.861,01	238.231,37	151.601,73
Internos	411.490,65	324.861,01	238.231,37	151.601,73
Externos	0,00	0,00	0,00	0,00
Parcelamento e Renegociação de Dívidas	277.368,84	261.717,30	245.832,73	259.154,70
De Tributos	0,00	0,00	0,00	0,00
De Contribuições Previdenciárias	277.368,84	261.717,30	245.832,73	259.154,70
De Demais Contribuições Sociais	0,00	0,00	0,00	0,00
De FGTS	0,00	0,00	0,00	0,00
Com Instituição Não Financeira	0,00	0,00	0,00	0,00
Demais Dívidas Contratuais	0,00	0,00	0,00	0,00
Precatórios Posteriores a 05/05/2000 (inclusive) Vencidos e Não Pagos	0,00	0,00	0,00	0,00
Outras Dívidas	0,00	0,00	0,00	0,00
DEDUÇÕES (II)	15.126.152,57	20.877.102,45	24.937.215,12	20.074.745,92
Disponibilidade de Caixa	15.126.152,57	20.877.102,45	24.937.215,12	20.074.745,92
Disponibilidade de Caixa Bruta	15.922.925,91	21.515.198,53	25.695.162,60	21.910.862,55
(-) Restos a Pagar Processados	0,00	0,00	49.576,24	1.060.419,18
(-) Depósitos Restituíveis e Valores Vinculados	796.773,34	638.096,08	708.371,24	775.697,45
Demais Haveres Financeiros	0,00	0,00	0,00	0,00
DÍVIDA CONSOLIDADA LÍQUIDA (DCL) (III) = (I - II)	-14.437.293,08	-20.290.524,14	-24.453.151,02	-19.663.989,49
RECEITA CORRENTE LÍQUIDA - RCL (IV)	67.530.281,61	70.040.074,83	73.011.557,31	74.514.146,63
(-) Transferências Obrigatórias da União Relativas às Emendas Individuais (art. 166-A, § 1º, da CF) (V)	447.636,00	0,00	0,00	0,00
RECEITA CORRENTE LÍQUIDA AJUSTADA PARA CÁLCULO DOS LIMITES DE ENDIVIDAMENTO (VI) = (IV - V)	67.082.645,61	70.040.074,83	73.011.557,31	74.514.146,63
% da DC sobre a RCL AJUSTADA (I/VI)	1,03	0,84	0,66	0,55
% da DCL sobre a RCL AJUSTADA (III/VI)	-21,52	-28,97	-33,49	-26,39
LIMITE DEFINIDO POR RESOLUÇÃO DO SENADO FEDERAL	80.499.174,73	84.048.089,80	87.613.968,77	89.416.975,96
LIMITE DE ALERTA (inciso III do § 1º do art. 59 da LRF)	72.449.257,26	75.643.280,82	78.852.481,89	80.475.278,36
<b>Outros Valores Não Integrantes da DC</b>	-	-	-	-
Precatórios Anteriores a 05/05/2000	0,00	0,00	0,00	0,00
Precatórios Posteriores a 05/05/2000 (Não incluídos na DC)	0,00	0,00	0,00	0,00
Passivo Atuarial	45.122.643,94	45.122.643,94	45.122.643,94	78.617.780,79
RP Não-Processados	0,00	709.000,85	315.239,18	59.457,00
Antecipações de Receita Orçamentária - ARO	0,00	0,00	0,00	0,00
Dívida Contratual de PPP	0,00	0,00	0,00	0,00

 <div>Sistema de Informações Contábeis e Fiscais do Setor Público Brasileiro</div> <div>Tesouro Nacional</div>	Relatório de Gestão Fiscal
	Prefeitura Municipal de Apiacás - MT (Poder Executivo)
	Orçamentos Fiscal e da Seguridade Social
	CNPJ: 01321850000154
	Exercício: 2024
	Período de referência: 3º quadrimestre

Demonstrativo da Dívida Consolidada Líquida	Cálculo da Dívida Consolidada Líquida			
	SALDO DO EXERCÍCIO ANTERIOR	SALDO DO EXERCÍCIO DE 2024		
		Até o 1º Quadrimestre	Até o 2º Quadrimestre	Até o 3º Quadrimestre
Apropriação de Depósitos Judiciais	0,00	0,00	0,00	0,00

 <div>Sistema de Informações Contábeis e Fiscais do Setor Público Brasileiro</div> <div>TESOURO NACIONAL</div>	Relatório de Gestão Fiscal
	Prefeitura Municipal de Apiacás - MT (Poder Executivo)
	Orçamentos Fiscal e da Seguridade Social
	CNPJ: 01321850000154
	Exercício: 2024
	Período de referência: 3º quadrimestre


RGF-Anexo 02 | Tabela 2.0 - Demonstrativo da Dívida Consolidada Líquida - Estados, DF e Municípios

Notas Explicativas	Valores
	31/12/2024
Notas Explicativas	-
Notas Explicativas	

 <div>Sistema de Informações Contábeis e Fiscais do Setor Público Brasileiro</div> <div>TESOURO NACIONAL</div>	<b>Relatório de Gestão Fiscal</b>
	<b>Prefeitura Municipal de Apiacás - MT (Poder Executivo)</b>
	<b>Orçamentos Fiscal e da Seguridade Social</b>
	<b>CNPJ: 01321850000154</b>
	<b>Exercício: 2024</b>
	<b>Período de referência: 3º quadrimestre</b>

RGF-Anexo 02 | Tabela 2.1 - Trajetória de Retorno ao Limite da Dívida Consolidada Líquida - Estados, DF e Municípios

Trajetória de Retorno ao Limite da Dívida Consolidada Líquida	Trajetória de Retorno ao Limite da Dívida Consolidada Líquida											
	Exercício em que Excedeu o Limite			Exercício do primeiro período seguinte			Exercício do segundo período seguinte			Exercício do terceiro período seguinte		
	Quadrimestre em que Excedeu o Limite			Primeiro período seguinte			Segundo período seguinte			Terceiro período seguinte		
	Limite Máximo (a)	% DCL (b)	% Excedente (c) = (b-a)	Redutor mínimo de 25% do Excedente (d) = (b,25% c)	Limite (e) = (b-d)	% DCL (f)	Redutor Residual (g) = (f-a)	Limite (h) = (e)	% DCL (i)	Redutor Residual (j) = (f-a)	Limite (k) = (e)	% DCL (l)
Trajetória de Retorno ao Limite da Dívida Consolidada Líquida	-	-	-	-	-	-	-	-	-	-	-	-
Valores Percentuais	-	-	-	-	-	-	-	-	-	-	-	-

 Sistema de Informações Contábeis e Fiscais do Setor Público Brasileiro <b>TESOURO NACIONAL</b>	<b>Relatório de Gestão Fiscal</b>
	<b>Prefeitura Municipal de Apiacás - MT (Poder Executivo)</b>
	<b>Orçamentos Fiscal e da Seguridade Social</b>
	<b>CNPJ: 01321850000154</b>
	<b>Exercício: 2024</b>
	<b>Período de referência: 3º quadrimestre</b>


**RGF-Anexo 02 | Tabela 2.1 - Trajetória de Retorno ao Limite da Dívida Consolidada Líquida - Estados, DF e Municípios**

Notas Explicativas	Valores
	31/12/2024
<b>Notas Explicativas</b>	-
Notas Explicativas	
Identificação do Quadrimestre em que Excedeu o Limite e dos Períodos de Retorno	

 TESOURO NACIONAL	<b>Relatório de Gestão Fiscal</b>
	<b>Prefeitura Municipal de Apiacás - MT (Poder Executivo)</b>
	<b>Orçamentos Fiscal e da Seguridade Social</b>
	<b>CNPJ: 01321850000154</b>
	<b>Exercício: 2024</b>
<b>Período de referência: 3º quadrimestre</b>	

RGF-Anexo 03 | Tabela 3.0 - Demonstrativo das Garantias e Contragarantias de Valores

Garantias Concedidas e Contragarantias Recebidas	Saldos das Garantias Concedidas e Contragarantias Recebidas			
	SALDO DO EXERCÍCIO ANTERIOR	Até o 1º Quadrimestre	Até o 2º Quadrimestre	Até o 3º Quadrimestre
<b>Garantias Concedidas</b>	-	-	-	-
<b>Garantias Concedidas</b>	-	-	-	-
AOS ESTADOS (I)				
Em Operações de Crédito Externas				
Em Operações de Crédito Internas				
AOS MUNICÍPIOS (II)				
Em Operações de Crédito Externas				
Em Operações de Crédito Internas				
AS ENTIDADES CONTROLADAS (III)				
Em Operações de Crédito Externas				
Em Operações de Crédito Internas				
POR MEIO DE FUNDOS E PROGRAMAS (IV)				
TOTAL GARANTIAS CONCEDIDAS (V) = (I + II + III + IV)	0,00	0,00	0,00	0,00
RECEITA CORRENTE LÍQUIDA - RCL (VI)	67.530,281.61	70.040,074.83	73.011,557.31	74.514,146.63
(-) Transferências Obrigatórias da União Relativas às Emendas Individuais (art. 166-A, §1º, da CF) (VII)	0,00	0,00	0,00	0,00
RECEITA CORRENTE LÍQUIDA AJUSTADA PARA CÁLCULO DOS LIMITES DE ENDIVIDAMENTO (VIII) = (VI - VII)	67.530,281.61	70.040,074.83	73.011,557.31	74.514,146.63
% do TOTAL DAS GARANTIAS sobre a RCL AJUSTADA (V/VIII)	0,00	0,00	0,00	0,00
LIMITE DEFINIDO POR RESOLUÇÃO DO SENADO FEDERAL	80.499,174.73	84.048,089.80	87.613,868.77	89.416,975.96
LIMITE DE ALERTA (inciso III § 1º do art. 59 da LRF)	72.449,257.26	75.643,280.82	78.852,481.89	80.475,278.36
<b>Contragarantias Recebidas</b>	-	-	-	-
<b>Contragarantias Recebidas</b>	-	-	-	-
DOS ESTADOS (IX)				
Em Garantia às Operações de Crédito Externas				
Em Garantia às Operações de Crédito Internas				
DOS MUNICÍPIOS (X)				
Em Garantia às Operações de Crédito Externas				
Em Garantia às Operações de Crédito Internas				
DAS ENTIDADES CONTROLADAS (XI)				
Em Garantia às Operações de Crédito Externas				
Em Garantia às Operações de Crédito Internas				
EM GARANTIAS POR MEIO DE FUNDOS E PROGRAMAS (XII)				
TOTAL CONTRAGARANTIAS RECEBIDAS (XIII) = (IX + X + XI + XII)				

 <div>Sistema de Informações Contábeis e Fiscais do Setor Público Brasileiro</div> <div>TESOURO NACIONAL</div>	<b>Relatório de Gestão Fiscal</b>
	<b>Prefeitura Municipal de Apicás - MT (Poder Executivo)</b>
	<b>Orçamentos Fiscal e da Seguridade Social</b>
	<b>CNPJ: 01321850000154</b>
	<b>Exercício: 2024</b>
	<b>Período de referência: 3º quadrimestre</b>

RGF-Anexo 03 | Tabela 3.0 - Demonstrativo das Garantias e Contragarantias de Valores

Notas Explicativas	Valores
	31/12/2024
Notas Explicativas	-
Notas Explicativas	

RGF-Anexo 04 | Tabela 4.0 - Demonstrativo das Operações de Crédito - Estados, DF e Municípios

Operações de Crédito	Valor Realizado no Período	
	VALOR REALIZADO	
	No Quadrimestre de Referência	Até o Quadrimestre de Referência (a)
<b>Operações de Crédito</b>	-	-
Mobiliária		
Interna		
Externa		
Contratual		
Interna		
Empréstimos	0,00	0,00
Aquisição Financiada de Bens e Arrendamento Mercantil Financeiro	0,00	0,00
Antecipação de Receita pela Venda a Termo de Bens e Serviços	0,00	0,00
Assunção, Reconhecimento e Confissão de Dívidas (LRF, art. 29, § 1º)	0,00	0,00
Operações de Crédito não sujeitas ao limite para fins de contratação (I)	0,00	0,00
Externa		
Empréstimos	0,00	0,00
Aquisição Financiada de Bens e Arrendamento Mercantil Financeiro	0,00	0,00
Antecipações de Receitas pela Venda a Termo de Bens e Serviços	0,00	0,00
Assunção, Reconhecimento e Confissão de Dívidas (LRF, art. 29, § 1º)	0,00	0,00
Operações de crédito não sujeitas ao limite para fins de contratação (II)	0,00	0,00
<b>TOTAL (III)</b>		

RGF-Anexo 04 | Tabela 4.0 - Demonstrativo das Operações de Crédito - Estados, DF e Municípios

Apuração do Cumprimento dos Limites	Apuração do Cumprimento dos Limites	
	VALOR	% SOBRE A RCL AJUSTADA
<b>Apuração do Cumprimento dos Limites</b>	-	-
RECEITA CORRENTE LÍQUIDA - RCL (IV)	74.514.146,63	
(-) Transferências Obrigatórias da União Relativas às Emendas Individuais (art. 166-A, §1º, da CF) (V)		
RECEITA CORRENTE LÍQUIDA AJUSTADA PARA CÁLCULO DOS LIMITES DE ENDIVIDAMENTO (VI) = (IV - V)	74.514.146,63	
OPERAÇÕES VEDADAS (VII)	0,00	0,00
TOTAL CONSIDERADO PARA FINS DA APURAÇÃO DO CUMPRIMENTO DO LIMITE (VIII) = (VIa + VII - Ia - IIa)	0,00	0,00
LIMITE GERAL DEFINIDO POR RESOLUÇÃO DO SENADO FEDERAL PARA AS OPERAÇÕES DE CRÉDITO INTERNAS E EXTERNAS	11.922.263,46	16,00
LIMITE DE ALERTA (inciso III do § 1º do art. 59 da LRF)	10.730.037,11	14,40
OPERAÇÕES DE CRÉDITO POR ANTECIPAÇÃO DA RECEITA ORÇAMENTÁRIA		0,00
LIMITE DEFINIDO POR RESOLUÇÃO DO SENADO FEDERAL PARA AS OPERAÇÕES DE CRÉDITO POR ANTECIPAÇÃO DA RECEITA ORÇAMENTÁRIA	5.215.990,26	7,00

RGF-Anexo 04 | Tabela 4.0 - Demonstrativo das Operações de Crédito - Estados, DF e Municípios

Outras Operações Que Integram a Dívida Consolidada	Valor Realizado no Período	
	VALOR REALIZADO	
	No Quadrimestre de Referência	Até o Quadrimestre de Referência (a)
<b>Outras Operações Que Integram a Dívida Consolidada</b>	-	-
Parcelamentos de Dívidas		
Tributos		
Contribuições Previdenciárias		
FGTS		
Demais Contribuições Sociais		
Operações de Reestruturação e Recomposição do Principal de Dívidas		

RGF-Anexo 04 | Tabela 4.0 - Demonstrativo das Operações de Crédito - Estados, DF e Municípios


Notas Explicativas	Valores
	31/12/2024
Notas Explicativas	-
Notas Explicativas	

 <div>Sistema de Informações Contábeis e Fiscais do Setor Público Brasileiro</div> <div>TESOURO NACIONAL</div>	<b>Relatório de Gestão Fiscal</b>
	<b>Prefeitura Municipal de Apicás - MT (Poder Executivo)</b>
	<b>Orçamentos Fiscal e da Seguridade Social</b>
	<b>CNPJ: 01321850000154</b>
	<b>Exercício: 2024</b>
	<b>Período de referência: 3º quadrimestre</b>

RGF-Anexo 05 | Tabela 5.0 - Demonstrativo da Disponibilidade de Caixa e dos Restos a Pagar

Disponibilidade de Caixa e Restos a Pagar	Disponibilidade de Caixa e Restos a Pagar									
	OBRIGAÇÕES FINANCEIRAS				INSUFICIÊNCIA FINANCEIRA VERIFICADA NO CONSORCIO PÚBLICO (f)	Disponibilidade de Caixa e Restos a Pagar				RESPONSABILIDADE DE CAIXA LÍQUIDA (APÓS A INSCRIÇÃO EM RESTOS A PAGAR NÃO PROCESSADOS DO EXERCÍCIO) (i) = (g) - (h)
	DISPONIBILIDADE DE CAIXA BRUTA (a)	Restos a Pagar Liquidados e Não Pagos De Exercícios Anteriores (b)	Do Exercício (c)	Restos a Pagar Empenhados e Não Liquidados de Exercícios Anteriores (d)		DISPONIBILIDADE DE CAIXA LÍQUIDA (ANTES DA INSCRIÇÃO EM RESTOS A PAGAR NÃO PROCESSADOS DO EXERCÍCIO) (g)=(a)-(b+c+d+e)+f	RESTOS A PAGAR EMPENHADOS E NÃO LIQUIDADOS DO EXERCÍCIO (h)	EMPENHOS NÃO LIQUIDADOS CANCELADOS (NÃO INSCRITOS POR INSUFICIÊNCIA FINANCEIRA)		
<b>IDENTIFICAÇÃO DOS RECURSOS</b>	-	-	-	-	-	-	-	-	-	-
TOTAL DOS RECURSOS NÃO VINCULADOS (I)	6.494.809,05	14.491,46	0,00	886,20	2.857.331,90		3.622.099,49			3.622.099,49
Recursos Não Vinculados de Impostos	6.494.809,05	14.491,46		886,20	2.846.076,16		3.633.355,23			3.633.355,23
Outros Recursos não Vinculados					11.255,74		-11.255,74			-11.255,74
TOTAL DOS RECURSOS VINCULADOS (EXCETO AO RPPS) (II)	15.348.837,42	3.593,97	0,00	0,00	-2.077.716,05		17.422.359,50			17.422.359,50
Recursos Vinculados à Educação	5.648.943,79	286,00		0,00	1.908.754,62		3.739.963,17			3.739.963,17
Transferências do FUNDEB	2.558.954,25	286,00		0,00	1.812.579,42		744.088,83			744.088,83
Outros Recursos Vinculados à Educação	3.091.989,54	0,00			96.175,20		2.995.814,34			2.995.814,34
Recursos Vinculados à Saúde	3.405.740,94	1.642,00			590.783,97		2.813.314,97			2.813.314,97
Transferências Fundo a Fundo de Recursos do SUS	3.405.740,94	1.642,00			590.783,97		2.813.314,97			2.813.314,97
Outros Recursos Vinculados à Saúde										
Recursos Vinculados à Assistência Social	182.612,62	293,97		0,00	31.523,36		150.795,29			150.795,29
Recursos Vinculados à Previdência Social (Exceto ao RPPS)										
Demais Vinculações Decorrentes de Transferências	8.045.640,70			0,00	501.585,19		7.544.055,51			7.544.055,51
Transferências de Convênios e Instrumentos Congêneros (exceto Educação, Saúde e Assistência)	7.245.635,96			0,00	436.641,67		6.808.994,31			6.808.994,31
Outras Vinculações Decorrentes de Transferências	800.004,72			0,00	64.943,52		735.061,20			735.061,20
Demais Vinculações Legais	3.546.957,84	1.372,00			91.907,16		3.453.678,68			3.453.678,68
Recursos de Operações de Crédito (exceto vinculados à Educação e à Saúde)										
Recursos de Afetação de Bens/Ativos	1.439.000,00						1.439.000,00			1.439.000,00
Recursos Vinculados a Fundos (exceto Educação, Saúde, Assistência e Previdência)	344.282,15	1.372,00			86.323,57		254.586,58			254.586,58
Outras Vinculações Legais	1.763.675,69				3.563,59		1.760.092,10			1.760.092,10
Recursos Extraorçamentários	-6.481.058,47				-5.202.270,35		-278.788,12			-278.788,12
Outras Vinculações										
TOTAL DOS RECURSOS VINCULADOS AO RPPS (III)	18.488,97	0,00	0,00		0,00		18.488,97			18.488,97
Recursos Vinculados ao RPPS - Fundo em Capitalização (Plano Previdenciário)	18.172,67				0,00		18.172,67			18.172,67
Recursos Vinculados ao RPPS - Fundo em Repartição (Plano Financeiro)										
Recursos Vinculados ao RPPS - Taxa de Administração	316,30	0,00	0,00		0,00		316,30			316,30
TOTAL (IV) = (I + II + III)	21.862.135,44	18.085,43	0,00	886,20	779.615,85		21.083.547,96			21.083.547,96



 <div>Sistema de Informações Contábeis e Fiscais do Setor Público Brasileiro</div> <div>TESOURO NACIONAL</div>	<b>Relatório de Gestão Fiscal</b>
	<b>Prefeitura Municipal de Apiacás - MT (Poder Executivo)</b>
	<b>Orçamentos Fiscal e da Seguridade Social</b>
	<b>CNPJ: 01321850000154</b>
	<b>Exercício: 2024</b>
	<b>Período de referência: 3º quadrimestre</b>

**RGF-Anexo 05 | Tabela 5.0 - Demonstrativo da Disponibilidade de Caixa e dos Restos a Pagar**

Notas Explicativas	Valores
	31/12/2024
<b>Notas Explicativas</b>	-
Notas Explicativas	

**RGF-Anexo 06 | Tabela 6.0 - Demonstrativo Simplificado do Relatório de Gestão Fiscal**

Receita Corrente Líquida	Valor Até o Quadrimestre
	VALOR ATÉ O QUADRIMESTRE DE REFERÊNCIA
<b>Receita Corrente Líquida</b>	-
Receita Corrente Líquida	74,514,146,63
Receita Corrente Líquida Ajustada para Cálculo dos Limites de Endividamento	74,514,146,63
Receita Corrente Líquida Ajustada para Cálculo dos Limites da Despesa com Pessoal	74,514,146,63

**RGF-Anexo 06 | Tabela 6.0 - Demonstrativo Simplificado do Relatório de Gestão Fiscal**

Despesa com Pessoal	Valor Realizado no Período	
	VALOR	% SOBRE A RCL AJUSTADA
<b>Despesa com Pessoal</b>	-	-
Despesa Total com Pessoal - DTP	29,169,689,10	39,15
Limite Máximo (incisos I, II e III art. 20 da LRF) - <%>	40,237,639,18	54,00
Limite Prudencial (parágrafo único art. 22 da LRF) - <%>	38,225,757,22	51,30
Limite de Alerta (inciso II do §1º do art. 59 da LRF) - <%>	36,213,875,26	48,60

**RGF-Anexo 06 | Tabela 6.0 - Demonstrativo Simplificado do Relatório de Gestão Fiscal**

Divida Consolidada	Comparativo do Saldo da Divida	
	VALOR ATÉ O QUADRIMESTRE DE REFERÊNCIA	% SOBRE A RCL AJUSTADA
<b>Divida Consolidada</b>	-	-
Divida Consolidada Líquida	-19,663,989,49	-26,39
Limite Definido por Resolução do Senado Federal	149,028,293,26	120,00

**RGF-Anexo 06 | Tabela 6.0 - Demonstrativo Simplificado do Relatório de Gestão Fiscal**

Garantias de Valores	Comparativo do Saldo de Garantia	
	VALOR ATÉ O QUADRIMESTRE DE REFERÊNCIA	% SOBRE A RCL AJUSTADA
<b>Garantias de Valores</b>	-	-
Total das Garantias Concedidas		0,00
Limite Definido por Resolução do Senado Federal	16,393,112,26	22,00

**RGF-Anexo 06 | Tabela 6.0 - Demonstrativo Simplificado do Relatório de Gestão Fiscal**

Operações de Crédito	Valor Realizado no Período	
	VALOR ATÉ O QUADRIMESTRE DE REFERÊNCIA	% SOBRE A RCL AJUSTADA
<b>Operações de Crédito</b>	-	-
Operações de Crédito Internas e Externas	0,00	0,00
Limite Definido pelo Senado Federal para Operações de Crédito Externas e Internas	11,922,263,46	16,00
Operações de Crédito por Antecipação da Receita	0,00	0,00
Limite Definido pelo Senado Federal para Operações de Crédito por Antecipação da Receita	5,215,990,26	7,00

**RGF-Anexo 06 | Tabela 6.0 - Demonstrativo Simplificado do Relatório de Gestão Fiscal**

Restos a Pagar	Restos a Pagar e Disponibilidade de Caixa	
	RESTOS A PAGAR EMPENHADOS E NÃO LIQUIDADOS DO EXERCÍCIO	DISPONIBILIDADE DE CAIXA LÍQUIDA (APÓS A INSCRIÇÃO EM RESTOS A PAGAR NÃO PROCESSADOS DO EXERCÍCIO)
<b>Restos a Pagar</b>	-	-
Valor Total		21,063,547,96

**RGF-Anexo 06 | Tabela 6.0 - Demonstrativo Simplificado do Relatório de Gestão Fiscal**

Notas Explicativas	Valores
	31/12/2024
<b>Notas Explicativas</b>	-
Notas Explicativas	

Lista de Assinaturas

Assinatura: 1
Assinatura: 2
Assinatura: 3
Assinatura: 4
Assinatura: 5
Assinatura: 6

As assinaturas digitais podem ser verificadas no arquivo PDF.

PREFEITURA MUNICIPAL DE ARAGUAIANA

SECRETARIA MUNICIPAL DE ADMINISTRAÇÃO  
PORTARIA Nº 93/2025 DE 28/01/2025

Designa servidores para, sem prejuízo das atribuições em suas respectivas unidades de lotação, atuarem como Agente de Contratação e Comissão nos procedimentos regidos pela Lei nº 14.133/2021.

O Sr. José Marra Nery, Prefeito Municipal de Araguaiana, Estado de Mato Grosso, no uso de suas atribuições legais e em conformidade com a Lei Orgânica Municipal,

**CONSIDERANDO** o disposto nos incisos L e LX do art. 6º, bem como no artigo 8º, da Lei 14.133/2021;

**CONSIDERANDO** que o agente de contratação é a pessoa designada por ato específico da autoridade competente, entre servidores efetivos do quadro permanente da Administração Pública, para tomar decisões, acompanhar o trâmite da licitação, dar impulso ao procedimento licitatório e executar quaisquer outras atividades necessárias ao bom andamento do certame até a homologação;

**CONSIDERANDO** que a comissão de contratação e de apoio são um conjunto de agentes públicos indicados pela Administração, com a função de

receber, examinar e julgar documentos relativos às licitações e aos procedimentos auxiliares;

**RESOLVE:**

**Art. 1º** Designar a servidora abaixo para, sem prejuízo das atribuições laborais em sua respectiva unidade de lotação, atuar como Agente de Contratação nos procedimentos regidos pela Lei nº 14.133/2021:

Marcia Cristina Fernandes Correa

CPF - .....581-72

**Parágrafo único.** Os agentes de contratação designados serão responsáveis, entre outras atribuições, pela operacionalização, condução e julgamento das dispensas de Compras do Município de Araguaiana - MT.

**Art. 2º** Designar as servidoras abaixo relacionados para, sob a presidência da primeira, comporem a Comissão Permanente de Contratação do Município de Araguaiana – MT

Karoliny Pinheiro Marques

CPF nº .....761-05

Silvania Pereira Ferreira - Titular

CPF - .....861-49