


**PREFEITURA CONTABILIDADE**  
**RELATÓRIO RESUMIDO DE EXECUÇÃO ORÇAMENTÁRIA - 6º BIMESTRE DE 2025 - APIACÁS/MT**

 Sistema de Informações Contábeis e Fiscais do Setor Público Brasileiro TESOUREIRO NACIONAL	Relatório Resumido de Execução Orçamentária
	Prefeitura Municipal de Apiacás - MT (Poder Executivo)
	Orçamentos Fiscal e da Seguridade Social
	CNPJ: 0132185000154
	Exercício: 2025
Período de referência: 6º bimestre	

**RREO-Anexo 01 | Tabela 1.0 - Balanço Orçamentário**

Receitas Orçamentárias	Estágios da Receita Orçamentária						
	PREVISÃO INICIAL	PREVISÃO ATUALIZADA (a)	RECEITAS REALIZADAS				SALDO (a-c)
			No Bimestre (b)	% (b/a)	Até o Bimestre (c)	% (c/a)	
<b>RECEITAS ORÇAMENTÁRIAS</b>	-	-	-	-	-	-	-
RECEITAS (EXCETO INTRA-ORÇAMENTÁRIAS) (I)	84.990.000,00	88.180.000,00	18.598.640,39	21,09	87.958.544,66	99,75	221.455,34
RECEITAS CORRENTES	80.790.000,00	83.110.000,00	16.598.640,39	19,97	81.932.165,52	98,58	1.177.834,48
IMPOSTOS, TAXAS E CONTRIBUIÇÕES DE MELHORIA	6.476.000,00	6.476.000,00	1.251.390,32	19,32	9.010.131,78	139,13	-2.534.131,78
Impostos	5.677.000,00	5.677.000,00	939.786,79	16,55	7.199.399,94	126,82	-1.522.399,94
Taxas	793.000,00	793.000,00	311.603,53	39,29	1.810.731,84	228,34	-1.017.731,84
Contribuição de Melhoria	6.000,00	6.000,00	-	0,00	-	0,00	6.000,00
CONTRIBUIÇÕES	2.636.000,00	2.986.000,00	980.213,58	32,83	3.204.178,83	107,31	-218.178,83
Contribuições Sociais	1.636.000,00	1.636.000,00	365.277,99	22,33	1.713.123,50	104,71	-77.123,50
Contribuições Econômicas	-	-	-	-	-	-	-
Contribuições para Entidades Privadas de Serviço Social e de Formação Profissional	-	-	-	-	-	-	-
Contribuição para o Custeio do Serviço de Iluminação Pública	1.000.000,00	1.350.000,00	614.935,59	45,55	1.491.055,33	110,45	-141.055,33
RECEITA PATRIMONIAL	1.417.000,00	1.417.000,00	418.290,94	29,52	2.580.007,04	182,08	-1.163.007,04
Exploração do Patrimônio Imobiliário do Estado	12.000,00	12.000,00	-	0,00	-	0,00	12.000,00
Valores Mobiliários	1.405.000,00	1.405.000,00	418.290,94	29,77	2.580.007,04	183,63	-1.175.007,04
Delegação de Serviços Públicos Mediante Concessão, Permissão, Autorização ou Licença	-	-	-	-	-	-	-
Exploração de Recursos Naturais	-	-	-	-	-	-	-
Exploração do Patrimônio Intangível	-	-	-	-	-	-	-
Cessão de Direitos	-	-	-	-	-	-	-
Demais Receitas Patrimoniais	-	-	-	-	-	-	-
RECEITA AGROPECUÁRIA	4.000,00	4.000,00	-	0,00	-	0,00	4.000,00
RECEITA INDUSTRIAL	-	-	-	-	-	-	-
RECEITA DE SERVIÇOS	1.201.000,00	1.201.000,00	212.091,96	17,66	1.154.984,52	96,17	46.015,48
Serviços Administrativos e Comerciais Gerais	65.000,00	65.000,00	12.634,97	19,44	15.424,55	23,73	49.575,45
Serviços e Atividades Referentes à Navegação e ao Transporte	-	-	-	-	-	-	-
Serviços e Atividades Referentes à Saúde	-	-	-	-	-	-	-
Serviços e Atividades Financeiras	-	-	-	-	-	-	-
Outros Serviços	1.136.000,00	1.136.000,00	199.456,99	17,56	1.139.559,97	100,31	-3.559,97
TRANSFERÊNCIAS CORRENTES	68.675.000,00	70.645.000,00	13.632.714,01	19,30	65.358.993,00	92,52	5.286.007,00
Transferências da União e de suas Entidades	30.485.000,00	30.925.000,00	5.122.178,63	16,56	27.266.250,31	88,17	3.658.749,69
Transferências dos Estados e do Distrito Federal e de suas Entidades	27.190.000,00	28.720.000,00	6.543.138,24	22,76	26.832.415,08	93,43	1.887.584,92
Transferências dos Municípios e de suas Entidades	-	-	-	-	-	-	-
Transferências de Instituições Privadas	-	-	-	-	-	-	-
Transferências de Outras Instituições Públicas	11.000.000,00	11.000.000,00	1.967.397,14	17,89	11.260.327,61	102,37	-260.327,61
Transferências do Exterior	-	-	-	-	-	-	-
Demais Transferências Correntes	-	-	-	-	-	-	-
OUTRAS RECEITAS CORRENTES	381.000,00	381.000,00	103.939,58	27,28	623.870,35	163,75	-242.870,35
Multas Administrativas, Contratuais e Judiciais	21.000,00	21.000,00	-	0,00	-	0,00	21.000,00
Indenizações, Restituições e Ressarcimentos	110.000,00	110.000,00	75.246,50	68,41	485.981,61	441,80	-375.981,61
Bens, Direitos e Valores Incorporados ao Patrimônio Público	-	-	-	-	-	-	-
Multas e Juros de Mora das Receitas de Capital	-	-	-	-	-	-	-
Demais Receitas Correntes	250.000,00	250.000,00	28.693,08	11,48	137.888,74	55,16	112.111,26

 Sistema de Informações Contábeis e Fiscais do Setor Público Brasileiro TESOURONACIONAL	<b>Relatório Resumido de Execução Orçamentária</b>
	<b>Prefeitura Municipal de Apiaçás - MT (Poder Executivo)</b>
	<b>Orçamentos Fiscal e da Seguridade Social</b>
	<b>CNPJ: 0132185000154</b>
	<b>Exercício: 2025</b>
<b>Período de referência: 6º bimestre</b>	

Receitas Orçamentárias	Estágios da Receita Orçamentária							SALDO (a<<)
	PREVISÃO INICIAL	PREVISÃO ATUALIZADA (a)	No Bimestre (b)	% (b/a)	Até o Bimestre (c)	% (c/a)		
RECEITAS DE CAPITAL	4.200.000,00	5.070.000,00	2.000.000,00	39,45	6.026.379,14	118,86	-956.379,14	
OPERAÇÕES DE CRÉDITO	200.000,00	200.000,00	0,00	0,00	0,00	0,00	200.000,00	
Operações de Crédito - Mercado Interno	200.000,00	200.000,00	0,00	0,00	0,00	0,00	200.000,00	
Operações de Crédito - Mercado Externo								
ALIENAÇÃO DE BENS	50.000,00	50.000,00		0,00		0,00	50.000,00	
Alienação de Bens Móveis	30.000,00	30.000,00		0,00		0,00	30.000,00	
Alienação de Bens Intangíveis	20.000,00	20.000,00		0,00		0,00	20.000,00	
AMORTIZAÇÕES DE EMPRÉSTIMOS								
TRANSFERÊNCIAS DE CAPITAL	3.950.000,00	4.820.000,00	2.000.000,00	41,49	6.026.379,14	125,03	-1.206.379,14	
Transferências da União e de suas Entidades	2.350.000,00	3.220.000,00		0,00	4.026.379,14	125,04	-806.379,14	
Transferências dos Estados e do Distrito Federal e de suas Entidades	1.600.000,00	1.600.000,00	2.000.000,00	125,00	2.000.000,00	125,00	-400.000,00	
Transferências dos Municípios e de suas Entidades								
Transferências de Instituições Privadas								
Transferências de Outras Instituições Públicas								
Transferências do Exterior								
Demais Transferências de Capital								
OUTRAS RECEITAS DE CAPITAL								
Integração do Capital Social								
Remuneração das Disponibilidades do Tesouro								
Resgate de Títulos do Tesouro								
Demais Receitas de Capital								
RECEITAS (INTRA-ORÇAMENTÁRIAS) (III)	4.010.000,00	4.010.000,00	1.080.906,18	26,96	4.955.142,97	123,57	-845.142,97	
SUBTOTAL DAS RECEITAS (III) = (I + II)	89.000.000,00	92.190.000,00	19.679.546,57	21,35	92.913.687,63	100,78	-723.687,63	
OPERAÇÕES DE CRÉDITO/REFINANCIAMENTO (IV)								
Operações de Crédito - Mercado Interno								
Mobiliária								
Contratual								
Operações de Crédito - Mercado Externo								
Mobiliária								
Contratual								
TOTAL DAS RECEITAS (V) = (III + IV)	89.000.000,00	92.190.000,00	19.679.546,57	21,35	92.913.687,63	100,78	-723.687,63	
DÉFICIT (VI)								
TOTAL COM DÉFICIT (VII) = (V + VI)	89.000.000,00	92.190.000,00	19.679.546,57	21,35	92.913.687,63	100,78		
SALDOS DE EXERCÍCIOS ANTERIORES		5.670.431,28			5.670.431,28			
Recursos Arrecadados em Exercícios Anteriores - RPPS								
Superávit Financeiro Utilizado para Créditos Adicionais		5.670.431,28			5.670.431,28			

**RREO-Anexo 01 | Tabela 1.0 - Balanço Orçamentário**

Despesas Orçamentárias	Estágios da Despesa Orçamentária									
	DOTAÇÃO INICIAL (d)	DOTAÇÃO ATUALIZADA (e)	DESPESAS EMPENHADAS NO BIMESTRE	DESPESAS EMPENHADAS ATÉ O BIMESTRE (f)	SALDO (g) = (e-f)	DESPESAS LIQUIDADAS NO BIMESTRE	DESPESAS LIQUIDADAS ATÉ O BIMESTRE (h)	SALDO (i) = (e-h)	DESPESAS PAGAS ATÉ O BIMESTRE (j)	INSCRITAS EM RESTOS A PAGAR NÃO PROCESSADOS (k)
<b>Despesas Orçamentárias</b>										
DESPESAS (EXCETO INTRA-ORÇAMENTÁRIAS) (VIII)	84.519.000,00	91.350.269,28	14.056.947,38	80.217.469,60	11.132.799,68	17.158.071,75	77.707.127,59	13.643.141,69	76.416.984,19	2.510.342,01

 Sistema de Informações Contábeis e Fiscais do Setor Público Brasileiro TESOURO NACIONAL	<b>Relatório Resumido de Execução Orçamentária</b>
	<b>Prefeitura Municipal de Apiaçás - MT (Poder Executivo)</b>
	<b>Orçamentos Fiscal e da Seguridade Social</b>
	<b>CNPJ: 0132185000154</b>
	<b>Exercício: 2025</b>
<b>Período de referência: 6º bimestre</b>	

Despesas Orçamentárias	Estágios da Despesa Orçamentária									
	DOTAÇÃO INICIAL (d)	DOTAÇÃO ATUALIZADA (e)	DESPESAS EMPENHADAS NO BIMESTRE	DESPESAS EMPENHADAS ATÉ O BIMESTRE (f)	SALDO (g) = (e-f)	DESPESAS LIQUIDADAS NO BIMESTRE	DESPESAS LIQUIDADAS ATÉ O BIMESTRE (h)	SALDO (i) = (h-g)	DESPESAS PAGAS ATÉ O BIMESTRE (j)	INSCRITAS EM RESTOS A PAGAR NÃO PROCESSADOS (k)
DESPESAS CORRENTES	74.307.000,00	81.876.425,26	13.317.781,39	72.420.236,52	9.456.188,74	16.179.723,88	70.868.839,00	11.007.586,26	69.597.025,00	1.551.397,52
PESSOAL E ENCARGOS SOCIAIS	35.354.000,00	35.815.089,30	7.013.075,54	32.812.244,98	3.002.844,32	7.014.048,78	32.812.244,98	3.002.844,32	32.655.009,57	
JUROS E ENCARGOS DA DÍVIDA	45.000,00	23.000,00			10.985,31	12.014,69		10.985,31	12.014,69	
OUTRAS DESPESAS CORRENTES	38.908.000,00	46.038.335,96	6.304.705,85	39.597.036,23	6.441.329,73	9.155.675,10	38.045.608,71	7.892.727,25	36.931.030,12	1.551.397,52
DESPESAS DE CAPITAL	10.012.000,00	9.473.843,02	739.165,99	7.797.233,08	1.676.609,94	978.247,87	6.838.280,69	2.635.564,43	6.810.959,19	958.944,49
INVESTIMENTOS	8.822.000,00	9.261.843,02	726.368,72	7.591.362,37	1.670.480,65	965.550,60	6.632.417,88	2.828.425,14	6.614.088,48	958.944,49
INVERSÕES FINANCEIRAS										
AMORTIZAÇÃO DA DÍVIDA	190.000,00	212.000,00	12.797,27	205.870,71	6.129,29	12.797,27	205.870,71	6.129,29	205.870,71	
RESERVA DE CONTINGÊNCIA	200.000,00	1,00			1,00			1,00		
DESPESAS (INTRA-ORÇAMENTÁRIAS) (IX)	3.293.000,00	5.322.162,00	878.119,00	4.927.121,86	395.040,14	878.119,00	4.927.121,86	395.040,14	4.710.757,43	
SUBTOTAL DAS DESPESAS (X) = (VI + IX)	87.812.000,00	96.872.431,28	14.936.066,38	85.144.591,48	11.527.839,82	18.037.190,75	82.634.249,45	14.038.181,83	81.127.741,62	2.510.342,01
AMORTIZAÇÃO DA DÍVIDA / REFINANCIAMENTO (XI)										
Amortização da Dívida Interna										
Dívida Mobiliária										
Dívida Contratual										
Amortização da Dívida Externa										
Dívida Mobiliária										
Dívida Contratual										
TOTAL DAS DESPESAS (XII) = (X + XI)	87.812.000,00	96.872.431,28	14.936.066,38	85.144.591,48	11.527.839,82	18.037.190,75	82.634.249,45	14.038.181,83	81.127.741,62	2.510.342,01
SUPERÁVIT (XIII)			7.769.096,17						11.785.946,01	
TOTAL COM SUPERÁVIT (XIV) = (XII + XIII)	87.812.000,00	96.872.431,28	14.936.066,38	92.913.687,63		18.037.190,75	92.913.687,63		92.913.687,63	2.510.342,01
RESERVA DO RPPS										

RREO-Anexo 01 | Tabela 1.0 - Balanço Orçamentário

Receitas Intra-Orçamentárias	PREVISÃO INICIAL	PREVISÃO ATUALIZADA (a)	Estágios da Receita Intra-Orçamentária				SALDO (a-c)
			RECEITAS REALIZADAS	% (b/a)	Até o Bimestre (c)	% (c/a)	
			No Bimestre (b)				
<b>Receitas Intra-Orçamentárias</b>	-	-	-	-	-	-	
RECEITAS (INTRA-ORÇAMENTÁRIAS) (II)	4.010.000,00	4.010.000,00	1.080.906,18	26,96	4.955.142,97	123,57 -945.142,97	
RECEITAS CORRENTES (III) = (VII + IX)	4.010.000,00	4.010.000,00	1.080.906,18	26,96	4.955.142,97	123,57 -945.142,97	
IMPOSTOS, TAXAS E CONTRIBUIÇÕES DE MELHORIA							
Impostos							
Taxas							
Contribuição de Melhoria							
CONTRIBUIÇÕES	4.010.000,00	4.010.000,00	1.080.906,18	26,96	4.955.142,97	123,57 -945.142,97	
Contribuições Sociais	4.010.000,00	4.010.000,00	1.080.906,18	26,96	4.955.142,97	123,57 -945.142,97	
Contribuições Econômicas							
Contribuições para Entidades Privadas de Serviço Social e de Formação Profissional							
Contribuição para o Custeio do Serviço de Iluminação Pública							
RECEITA PATRIMONIAL							
Exploração do Patrimônio Imobiliário do Estado							
Valores Mobiliários							
Delegação de Serviços Públicos mediante Concessão, Permissão, Autorização ou Licença							
Exploração de Recursos Naturais							

 <p>Sistema de Informações Contábeis e Fiscais do Setor Público Brasileiro</p> <p>TESOURO NACIONAL</p>	<b>Relatório Resumido de Execução Orçamentária</b>
	<b>Prefeitura Municipal de Apicás - MT (Poder Executivo)</b>
	<b>Orçamentos Fiscal e da Seguridade Social</b>
	<b>CNPJ: 0132185000154</b>
	<b>Exercício: 2025</b>
	<b>Período de referência: 6º bimestre</b>


Receitas Intra-Orçamentárias	Estágios da Receita Intra-Orçamentária							SALDO (a-c)
	PREVISÃO INICIAL	PREVISÃO ATUALIZADA (a)	RECEITAS REALIZADAS					
			No Bimestre (b)	% (b/a)	Até o Bimestre (c)	% (c/a)		
Exploração do Patrimônio Intangível								
Cessão de Direitos								
Demais Receitas Patrimoniais								
RECEITA AGROPECUÁRIA								
RECEITA INDUSTRIAL								
RECEITA DE SERVIÇOS								
Serviços Administrativos e Comerciais Gerais								
Serviços e Atividades Referentes à Navegação e ao Transporte								
Serviços e Atividades Referentes à Saúde								
Serviços e Atividades Financeiras								
Outros Serviços								
TRANSFERÊNCIAS CORRENTES								
Transferências da União e de suas Entidades								
Transferências dos Estados e do Distrito Federal e de suas Entidades								
Transferências dos Municípios e de suas Entidades								
Transferências de Instituições Privadas								
Transferências de Outras Instituições Públicas								
Transferências do Exterior								
Demais Transferências Correntes								
OUTRAS RECEITAS CORRENTES								
Multas Administrativas, Contratuais e Judiciais								
Indenizações, Restituições e Ressarcimentos								
Bens, Direitos e Valores Incorporados ao Patrimônio Público								
Multas e Juros de Mora das Receitas de Capital								
Demais Receitas Correntes								
RECEITAS DE CAPITAL								
OPERAÇÕES DE CRÉDITO								
Operações de Crédito - Mercado Interno								
Operações de Crédito - Mercado Externo								
ALIENAÇÃO DE BENS								
Alienação de Bens Móveis								
Alienação de Bens Imóveis								
Alienação de Bens Intangíveis								
AMORTIZAÇÕES DE EMPRÉSTIMOS								
TRANSFERÊNCIAS DE CAPITAL								
Transferências da União e de suas Entidades								
Transferências dos Estados e do Distrito Federal e de suas Entidades								
Transferências dos Municípios e de suas Entidades								
Transferências de Instituições Privadas								
Transferências de Outras Instituições Públicas								
Transferências do Exterior								
Demais Transferências de Capital								
OUTRAS RECEITAS DE CAPITAL								
Integralização do Capital Social								
Remuneração das Disponibilidades do Tesouro								
Resgate de Títulos do Tesouro								

 <p>Sistema de Informações Contábeis e Fiscais do Setor Público Brasileiro TESOURO NACIONAL</p>	<b>Relatório Resumido de Execução Orçamentária</b>
	<b>Prefeitura Municipal de Apiaçás - MT (Poder Executivo)</b>
	<b>Orçamentos Fiscal e da Seguridade Social</b>
	<b>CNPJ: 0132185000154</b>
	<b>Exercício: 2025</b>
<b>Período de referência: 6º bimestre</b>	

Receitas Intra-Orçamentárias	Estágios da Receita Intra-Orçamentária					SALDO (a-c)
	PREVISÃO INICIAL	PREVISÃO ATUALIZADA (a)	RECEITAS REALIZADAS			
			No Bimestre (b)	% (b/a)	Até o Bimestre (c)	
Demais Receitas de Capital						

**RREO-Anexo 01 | Tabela 1.0 - Balanço Orçamentário**

Despesas Intra-Orçamentárias	Estágios da Despesa Intra-Orçamentária									
	DOTAÇÃO INICIAL (d)	DOTAÇÃO ATUALIZADA (e)	DESPESAS EMPENHADAS NO BIMESTRE	DESPESAS EMPENHADAS ATÉ O BIMESTRE (f)	SALDO (g) = (e-f)	DESPESAS LIQUIDADAS NO BIMESTRE	DESPESAS LIQUIDADAS ATÉ O BIMESTRE (h)	SALDO (i) = (e-h)	DESPESAS PAGAS ATÉ O BIMESTRE (j)	INSCRITAS EM RESTOS A PAGAR NÃO PROCESSADOS (k)
<b>Despesas Intra-Orçamentárias</b>	-	-	-	-	-	-	-	-	-	-
DESPESAS (INTRA-ORÇAMENTÁRIAS) (IX)	3.293.000,00	5.322.162,00	879.119,00	4.927.121,86	395.040,14	879.119,00	4.927.121,86	395.040,14	4.710.757,43	
DESPESAS CORRENTES	3.293.000,00	5.322.162,00	879.119,00	4.927.121,86	395.040,14	879.119,00	4.927.121,86	395.040,14	4.710.757,43	
PESSOAL E ENCARGOS SOCIAIS	3.293.000,00	5.322.162,00	879.119,00	4.927.121,86	395.040,14	879.119,00	4.927.121,86	395.040,14	4.710.757,43	
JUROS E ENCARGOS DA DÍVIDA										
OUTRAS DESPESAS CORRENTES										
DESPESAS DE CAPITAL										
INVESTIMENTOS										
INVERSÕES FINANCEIRAS										
AMORTIZAÇÃO DA DÍVIDA										
RESERVA DE CONTINGÊNCIA										

 <p>Sistema de Informações Contábeis e Fiscais do Setor Público Brasileiro Tesouro Nacional</p>	Relatório Resumido de Execução Orçamentária
	Prefeitura Municipal de Apiacás - MT (Poder Executivo)
	Orçamentos Fiscal e da Seguridade Social
	CNPJ: 01321850000154
	Exercício: 2025
Período de referência: 6º bimestre	

RREO-Anexo 01 | Tabela 1.0 - Balanço Orçamentário

Notas Explicativas	Valores
Notas Explicativas	31/12/2025
Notas Explicativas	-

 Sistema de Informações Contábeis e Fiscais do Setor Público Brasileiro TESOURONACIONAL	<b>Relatório Resumido de Execução Orçamentária</b>
	<b>Prefeitura Municipal de Apiaçás - MT (Poder Executivo)</b>
	<b>Orçamentos Fiscal e da Seguridade Social</b>
	<b>CNPJ: 0132185000154</b>
	<b>Exercício: 2025</b>
<b>Período de referência: 6º bimestre</b>	

**RREO-Anexo 02 | Tabela 2,0 - Demonstrativo da Execução das Despesas por Função/Subfunção | Total das Despesas Exceto Intra-Orçamentárias**

Função/Subfunção	Execução da Despesa										
	DOTAÇÃO INICIAL	DOTAÇÃO ATUALIZADA (a)	DESPESAS EMPENHADAS NO BIMESTRE	DESPESAS EMPENHADAS ATÉ O BIMESTRE (b)	% (b/total b)	SALDO (c) = (a-b)	DESPESAS LIQUIDADAS NO BIMESTRE	DESPESAS LIQUIDADAS ATÉ O BIMESTRE (d)	% (d/total d)	SALDO (e) = (c-d)	INSCRITAS EM RESTOS A PAGAR NÃO PROCESSADOS (f)
<b>DESPESAS (EXCETO INTRA-ORÇAMENTÁRIAS) (g)</b>	<b>85.707.000,00</b>	<b>92.538.289,28</b>	<b>14.056.947,38</b>	<b>80.217.469,60</b>	<b>94,21</b>	<b>12.320.799,68</b>	<b>17.158.071,70</b>	<b>77.707.127,59</b>	<b>94,04</b>	<b>14.831.141,69</b>	<b>2.510.342,01</b>
Legislativa	3.020.000,00	3.012.000,00	291.746,01	1.969.165,84	2,31	1.042.834,16	329.298,76	1.866.217,71	2,38	1.045.782,29	2.948,13
Ação Legislativa	3.020.000,00	3.012.000,00	291.746,01	1.969.165,84	2,31	1.042.834,16	329.298,76	1.866.217,71	2,38	1.045.782,29	2.948,13
Controle Externo											
FU01 - Administração Geral											
FU01 - Demais Subfunções											
Judiciária											
Ação Judiciária											
Defesa do Interesse Público no Processo Judiciário											
FU02 - Administração Geral											
FU02 - Demais Subfunções											
Essencial à Justiça	395.000,00	436.000,00	97.134,73	414.179,45	0,49	21.820,55	92.006,05	361.485,77	0,44	74.514,23	52.693,68
Defesa da Ordem Jurídica											
Representação Judicial e Extrajudicial	395.000,00	436.000,00	97.134,73	414.179,45	0,49	21.820,55	92.006,05	361.485,77	0,44	74.514,23	52.693,68
FU03 - Administração Geral											
FU03 - Demais Subfunções											
Administração	10.507.000,00	8.585.129,00	986.306,63	7.763.192,21	9,12	821.938,79	1.234.693,53	7.432.086,20	8,99	1.153.042,80	331.106,01
Planejamento e Orçamento											
FU04 - Administração Geral	7.529.000,00	6.310.800,00	724.069,53	5.708.816,54	6,70	603.983,46	972.456,43	5.429.337,41	6,57	880.862,59	276.879,13
Administração Financeira	2.163.000,00	1.721.627,00	161.904,44	1.594.933,79	1,87	126.773,21	161.904,44	1.540.626,91	1,86	161.000,00	54.226,88
Controle Interno	118.000,00	52.000,00	14.042,04	29.484,06	0,03	22.515,92	14.042,04	29.484,06	0,04	22.515,92	
Normatização e Fiscalização											
Tecnologia da Informação	120.000,00	84.002,00	20.255,94	75.499,74	0,09	8.502,26	20.255,94	75.499,74	0,09	8.502,26	
Ordenamento Territorial											
Formação de Recursos Humanos	75.000,00	54.700,00						54.700,00			
Administração de Receitas	453.000,00	362.000,00	66.034,68	356.538,06	0,42	5.461,94	66.034,68	356.538,06	0,43	5.461,94	
Administração de Concessões											
Comunicação Social											
FU04 - Demais Subfunções	51.000,00										
Defesa Nacional											
Defesa Aérea											
Defesa Naval											
Defesa Terrestre											
FU05 - Administração Geral											
FU05 - Demais Subfunções											
Segurança Pública											
Policciamento											
Defesa Civil											
Informação e Inteligência											
FU06 - Administração Geral											
FU06 - Demais Subfunções											
Relações Exteriores											
Relações Diplomáticas											
Cooperação Internacional											
FU07 - Administração Geral											
FU07 - Demais Subfunções											
Assistência Social	3.866.000,00	3.782.100,00	546.656,17	3.303.760,39	3,88	478.339,61	683.359,84	3.154.970,59	3,82	627.129,41	148.769,80
Assistência ao Idoso	15.000,00	12.000,00	597,29	597,29	0,00	11.402,71	597,29	597,29	0,00	11.402,71	
Assistência às Pessoas com Deficiência	5.000,00	5.000,00	-144,14	21,09	0,00	4.978,91		21,09	0,00	4.978,91	
Assistência à Criança e ao Adolescente	829.000,00	664.500,00	142.743,64	566.862,97	0,67	97.637,03	148.650,71	563.184,33	0,68	101.315,67	3.678,84
Assistência Comunitária	1.816.000,00	1.850.600,00	278.199,73	1.822.199,67	1,91	228.400,33	322.627,26	1.490.525,95	1,80	380.074,05	131.673,72



**Relatório Resumido de Execução Orçamentária**  
**Prefeitura Municipal de Apiaçás - MT (Poder Executivo)**  
**Orçamentos Fiscal e da Seguridade Social**  
**CNPJ: 0132185000154**  
**Exercício: 2025**  
**Período de referência: 6º bimestre**

Função/Subfunção	Execução da Despesa										
	DOTAÇÃO INICIAL	DOTAÇÃO ATUALIZADA (a)	DESPESAS EMPENHADAS NO BIMESTRE	DESPESAS EMPENHADAS ATÉ O BIMESTRE (b)	% (d/total b)	SALDO (c) = (a-b)	DESPESAS LIQUIDADAS NO BIMESTRE	DESPESAS LIQUIDADAS ATÉ O BIMESTRE (d)	% (d/total d)	SALDO (e) = (a-e)	INSCRITAS EM RESTOS A PAGAR NÃO PROCESSADOS (f)
FU08 - Administração Geral	1.185.000,00	1.234.000,00	126.062,36	1.109.002,09	1,30	124.997,91	209.287,39	1.095.564,65	1,33	138.435,35	13.437,44
FU08 - Demais Subfunções	16.000,00	16.000,00	2.197,29	5.077,28	0,01	10.922,72	2.197,29	5.077,28	0,01	10.922,72	
Previdência Social	5.970.000,00	6.040.000,00	1.060.930,34	4.544.762,86	5,34	1.495.217,14	1.062.608,57	4.544.762,86	5,50	1.495.217,14	
Previdência Básica											
Previdência do Regime Estatutário	5.970.000,00	6.040.000,00	1.060.930,34	4.544.762,86	5,34	1.495.217,14	1.062.608,57	4.544.762,86	5,50	1.495.217,14	
Previdência Complementar											
Previdência Especial											
FU09 - Administração Geral											
FU09 - Demais Subfunções											
Saúde	18.232.000,00	20.638.886,00	3.083.619,51	18.016.703,18	21,16	2.622.182,82	3.690.103,57	17.713.621,57	21,44	2.925.264,43	303.081,61
Atenção Básica	4.057.000,00	4.075.943,00	788.567,09	3.530.162,80	4,15	545.780,20	855.221,23	3.507.315,35	4,24	568.627,65	22.847,45
Assistência Hospitalar e Ambulatorial	11.231.000,00	13.386.143,00	1.906.255,42	12.010.227,31	14,11	1.355.915,69	2.344.107,15	11.767.835,79	14,24	1.568.504,21	242.586,52
Suporte Profilático e Terapêutico	375.000,00	350.899,00	65.353,31	214.710,44	0,25	338.688,56	94.890,30	295.625,48	0,25	145.375,52	9.086,96
Vigilância Sanitária	170.000,00	281.501,00	52.647,96	236.802,47	0,28	44.698,53	52.702,96	236.152,47	0,29	45.348,53	650,00
Vigilância Epidemiológica	610.000,00	520.000,00	62.060,22	299.103,73	0,35	220.896,27	65.298,24	298.278,73	0,36	221.721,27	825,00
Alimentação e Nutrição											
FU10 - Administração Geral	1.878.000,00	1.921.800,00	196.034,58	1.658.759,45	1,85	263.040,55	287.782,70	1.631.875,77	1,87	290.124,23	27.083,68
FU10 - Demais Subfunções	111.000,00	122.200,00	10.100,93	66.536,98	0,08	55.563,02	10.100,93	66.536,98	0,08	55.563,02	
Trabalho	50.000,00	3.000,00				3.000,00				3.000,00	
Proteção e Benefícios ao Trabalhador											
Relações de Trabalho											
Empregabilidade											
Fomento ao Trabalho	50.000,00	3.000,00				3.000,00				3.000,00	
FU11 - Administração Geral											
FU11 - Demais Subfunções											
Educação	16.782.000,00	20.953.860,28	4.488.991,13	18.658.568,55	21,91	1.405.291,73	4.779.027,05	18.184.448,20	22,01	1.879.412,08	474.120,35
Ensino Fundamental	12.899.000,00	16.510.652,28	3.838.414,77	15.273.802,49	17,94	1.236.849,79	3.922.143,89	14.954.733,78	18,10	1.555.818,50	319.028,71
Ensino Médio											
Ensino Profissional											
Ensino Superior											
Educação Infantil	2.935.000,00	3.078.201,00	620.328,66	2.917.640,66	3,43	160.560,14	620.328,66	2.798.295,92	3,39	279.905,08	119.344,94
Educação de Jovens e Adultos											
Educação Especial	200.000,00	204.800,00	20.000,00	204.782,50	0,24	17,50	56.955,50	204.782,50	0,25	17,50	
Educação Básica											
FU12 - Administração Geral	410.000,00	132.700,00		132.600,00	0,16	100,00	132.600,00	132.600,00	0,16	100,00	
FU12 - Demais Subfunções	238.000,00	137.507,00	12.247,70	129.742,70	0,15	7.764,30	46.988,00	93.898,00	0,11	43.511,00	35.748,70
Cultura	200.000,00	1.163.909,00	308.850,18	949.291,53	1,11	214.627,47	338.850,18	949.291,53	1,15	214.627,47	
Patrimônio Histórico Artístico e Arqueológico											
Difusão Cultural	200.000,00	1.163.909,00	308.850,18	949.291,53	1,11	214.627,47	338.850,18	949.291,53	1,15	214.627,47	
FU13 - Administração Geral											
FU13 - Demais Subfunções											
Direitos da Cidadania											
Custódia e Reintegração Social											
Direitos Individuais Coletivos e Difusos											
Assistência aos Povos Indígenas											
FU14 - Administração Geral											
FU14 - Demais Subfunções											
Urbanismo	6.490.000,00	6.597.900,00	694.073,89	5.410.566,54	6,35	1.187.333,46	1.230.778,28	4.843.013,69	5,86	1.754.886,31	567.552,85
Infra-Estrutura Urbana	3.510.000,00	2.726.000,00	75.113,92	2.242.002,33	2,63	483.997,67	306.873,26	1.622.487,92	2,21	903.512,08	419.514,41
Serviços Urbanos	155.000,00	125.900,00	11.403,77	95.781,77	0,11	30.118,23	11.403,77	95.781,77	0,12	30.118,23	
Transportes Coletivos Urbanos											
FU15 - Administração Geral	2.730.000,00	3.550.000,00	607.556,20	2.903.282,44	3,41	646.717,56	763.209,49	2.775.252,24	3,36	774.747,76	128.030,20
FU15 - Demais Subfunções	85.000,00	196.000,00	0,00	169.500,00	0,20	26.500,00	149.491,76	149.491,76	0,18	46.508,24	20.008,24
Habituação	64.000,00	12.000,00				12.000,00				12.000,00	
Habituação Rural	6.000,00	6.000,00				6.000,00				6.000,00	



**Relatório Resumido de Execução Orçamentária**  
**Prefeitura Municipal de Apicás - MT (Poder Executivo)**  
**Orçamentos Fiscal e da Seguridade Social**  
**CNPJ: 0132185000154**  
**Exercício: 2025**  
**Período de referência: 6º bimestre**

Função/Subfunção	Execução da Despesa										
	DOTAÇÃO INICIAL	DOTAÇÃO ATUALIZADA (a)	DESPESAS EMPENHADAS NO BIMESTRE	DESPESAS EMPENHADAS ATÉ O BIMESTRE (b)	% (b/total b)	SALDO (c) = (a-b)	DESPESAS LIQUIDADAS NO BIMESTRE	DESPESAS LIQUIDADAS ATÉ O BIMESTRE (d)	% (d/total d)	SALDO (e) = (a-e)	INSCRITAS EM RESTOS A PAGAR NÃO PROCESSADOS (f)
Habituação Urbana	58.000,00	6.000,00				6.000,00				6.000,00	
FU16 - Administração Geral											
FU16 - Demais Subfunções											
Saneamento	2.725.000,00	3.885.000,00	145.072,41	3.517.274,08	4,13	367.725,92	198.294,70	3.387.746,37	4,10	497.253,63	129.527,71
Saneamento Básico Rural											
Saneamento Básico Urbano	2.725.000,00	3.885.000,00	145.072,41	3.517.274,08	4,13	367.725,92	198.294,70	3.387.746,37	4,10	497.253,63	129.527,71
FU17 - Administração Geral											
FU17 - Demais Subfunções											
Gestão Ambiental	110.000,00	449.000,00	129.825,76	385.951,58	0,45	63.048,42	129.825,76	385.951,58	0,47	63.048,42	
Preservação e Conservação Ambiental											
Controle Ambiental		120.500,00	0,00	120.063,43	0,14	436,57	0,00	120.063,43	0,15	436,57	
Recuperação de Áreas Degradadas											
Recursos Hídricos											
Meteorologia											
FU18 - Administração Geral	82.000,00	207.500,00	30.297,91	166.360,30	0,20	41.139,70	30.297,91	166.360,30	0,20	41.139,70	
FU18 - Demais Subfunções	28.000,00	121.000,00	99.527,85	99.527,85	0,12	21.472,15	99.527,85	99.527,85	0,12	21.472,15	
Ciência e Tecnologia											
Desenvolvimento Científico											
Desenvolvimento Tecnológico e Engenharia											
Difusão do Conhecimento Científico e Tecnológico											
FU19 - Administração Geral											
FU19 - Demais Subfunções											
Agricultura	2.485.000,00	1.608.011,00	68.311,19	1.322.564,57	1,55	285.448,43	237.120,09	1.248.811,00	1,51	359.200,00	73.753,57
Abastecimento	465.000,00	195.007,00	-186,50	179.811,50	0,21	15.195,50	34.068,37	179.811,50	0,22	15.195,50	
Extensão Rural	20.000,00	20.000,00				20.000,00				20.000,00	
Irrigação											
Promoção da Produção Agropecuária											
Defesa Agropecuária											
FU20 - Administração Geral	1.830.000,00	1.373.000,00	68.499,69	1.142.753,07	1,34	230.246,93	203.051,72	1.068.999,50	1,29	304.000,50	73.753,57
FU20 - Demais Subfunções	170.000,00	20.004,00				20.004,00				20.004,00	
Organização Agrária											
Ratificação Agrária											
Colonização											
FU21 - Administração Geral											
FU21 - Demais Subfunções											
Indústria											
Promoção Industrial											
Produção Industrial											
Mineração											
Propriedade Industrial											
Normalização e Qualidade											
FU22 - Administração Geral											
FU22 - Demais Subfunções											
Comércio e Serviços	84.000,00	49.500,00		10.222,57	0,01	38.277,43		10.222,57	0,01	38.277,43	
Promoção Comercial											
Comercialização											
Comércio Exterior											
Serviços Financeiros											
Turismo	69.000,00	34.500,00		10.222,57	0,01	24.277,43		10.222,57	0,01	24.277,43	
FU23 - Administração Geral											
FU23 - Demais Subfunções	15.000,00	15.000,00				15.000,00				15.000,00	
Comunicações	272.000,00	272.000,00	0,00	261.460,00	0,31	10.540,00	18.506,26	209.808,88	0,25	62.191,12	51.651,12
Comunicações Postais											
Telecomunicações											
FU24 - Administração Geral											



**Relatório Resumido de Execução Orçamentária**  
**Prefeitura Municipal de Apiaçás - MT (Poder Executivo)**  
**Orçamentos Fiscal e da Seguridade Social**  
**CNPJ: 0132185000154**  
**Exercício: 2025**  
**Período de referência: 6º bimestre**

Função/Subfunção	Execução da Despesa										
	DOTAÇÃO INICIAL	DOTAÇÃO ATUALIZADA (a)	DESPESAS EMPENHADAS NO BIMESTRE	DESPESAS EMPENHADAS ATÉ O BIMESTRE (b)	% (b/total b)	SALDO (c) = (a-b)	DESPESAS LIQUIDADAS NO BIMESTRE	DESPESAS LIQUIDADAS ATÉ O BIMESTRE (d)	% (d/total d)	SALDO (e) = (a-e)	INSCRITAS EM RESTOS A PAGAR NÃO PROCESSADOS (f)
FL24 - Demais Subfunções	272.000,00	272.000,00	0,00	261.460,00	0,31	10.540,00	18.906,26	209.808,88	0,25	62.191,12	51.651,12
Energia	997.000,00	1.042.000,00	464.329,76	552.400,37	0,65	489.599,63	482.729,68	552.400,37	0,67	489.599,63	
Conservação de Energia											
Energia Elétrica	997.000,00	1.042.000,00	464.329,76	552.400,37	0,65	489.599,63	482.729,68	552.400,37	0,67	489.599,63	
Combustíveis Minerais											
Biocombustíveis											
FL25 - Administração Geral											
FL25 - Demais Subfunções											
Transporte	11.357.000,00	13.226.600,00	1.391.403,48	11.779.538,20	13,83	1.447.061,80	2.316.084,07	11.405.249,02	13,80	1.821.350,98	374.289,18
Transporte Aéreo											
Transporte Rodoviário	11.243.000,00	13.112.500,00	1.372.148,72	11.669.393,79	13,71	1.443.106,21	2.296.829,31	11.295.104,61	13,67	1.817.395,39	374.289,18
Transporte Ferroviário											
Transporte Aquaviário											
Transportes Especiais											
FL26 - Administração Geral											
FL26 - Demais Subfunções	114.000,00	114.100,00	16.254,76	110.144,41	0,13	3.955,59	19.254,76	110.144,41	0,13	3.955,59	
Desporto e Lazer	1.071.000,00	856.000,00	66.416,71	544.485,63	0,64	311.514,37	76.156,72	543.857,63	0,66	312.342,37	628,00
Desporto de Rendimento											
Desporto Comunitário	1.046.000,00	830.000,00	66.416,71	544.485,63	0,64	286.514,37	76.156,72	543.857,63	0,66	287.342,37	628,00
Lazer	25.000,00	25.000,00				25.000,00				25.000,00	
FL27 - Administração Geral											
FL27 - Demais Subfunções											
Encargos Especiais	830.000,00	815.373,00	237.277,48	813.372,05	0,96	2.000,95	238.228,54	813.372,05	0,98	2.000,95	
Refinanciamento da Dívida Interna											
Refinanciamento da Dívida Externa											
Serviço da Dívida Interna											
Serviço da Dívida Externa											
Transferências											
Outros Encargos Especiais	830.000,00	815.373,00	237.277,48	813.372,05	0,96	2.000,95	238.228,54	813.372,05	0,98	2.000,95	
Transferências para a Educação Básica											
FL28 - Demais Subfunções											
Reserva de Contingência	200.000,00	1,00				1,00				1,00	
DESPESAS (INTRA-ORÇAMENTÁRIAS) (II)	3.293.000,00	5.322.162,00	878.119,00	4.927.121,86	5,79	395.040,14	879.119,00	4.927.121,86	5,96	395.040,14	
TOTAL (III) = (I + II)	89.000.000,00	97.860.431,28	14.936.066,38	85.144.591,46	100,00	12.715.839,82	18.037.190,75	82.634.249,45	100,00	15.226.181,83	2.510.342,01

**RREO-Anexo 02 | Tabela 2.0 - Demonstrativo da Execução das Despesas por Função/Subfunção | Total das Despesas Intra-Orçamentárias**

Função/Subfunção - Intra	Execução da Despesa - Intra										
	DOTAÇÃO INICIAL	DOTAÇÃO ATUALIZADA (a)	DESPESAS EMPENHADAS NO BIMESTRE	DESPESAS EMPENHADAS ATÉ O BIMESTRE (b)	% (b/total b)	SALDO (c) = (a-b)	DESPESAS LIQUIDADAS NO BIMESTRE	DESPESAS LIQUIDADAS ATÉ O BIMESTRE (d)	% (d/total d)	SALDO (e) = (a-e)	INSCRITAS EM RESTOS A PAGAR NÃO PROCESSADOS (f)
DESPESAS (INTRA-ORÇAMENTÁRIAS) (II)	3.293.000,00	5.322.162,00	879.119,00	4.927.121,86	5,79	395.040,14	879.119,00	4.927.121,86	5,96	395.040,14	
Legislativa	80.000,00	88.000,00	16.890,14	82.665,49	0,10	5.334,51	16.890,14	82.665,49	0,10	5.334,51	
Ação Legislativa	80.000,00	88.000,00	16.890,14	82.665,49	0,10	5.334,51	16.890,14	82.665,49	0,10	5.334,51	
Contrôle Externo											
FL01 - Administração Geral											
FL01 - Demais Subfunções											
Judiciária											
Ação Judiciária											
Defesa do Interesses Públicos no Processo Judiciário											
FL02 - Administração Geral											
FL02 - Demais Subfunções											
Essencial à Justiça	15.000,00	15.000,00	4.517,70	9.035,40	0,01	5.964,60	4.517,70	9.035,40	0,01	5.964,60	
Defesa da Ordem Jurídica											



**Relatório Resumido de Execução Orçamentária**  
**Prefeitura Municipal de Apiaçás - MT (Poder Executivo)**  
**Orçamentos Fiscal e da Seguridade Social**  
**CNPJ: 0132185000154**  
**Exercício: 2025**  
**Período de referência: 6º bimestre**

Função/Subfunção - Intra	Execução da Despesa - Intra											INSCRITAS EM RESTOS A PAGAR NÃO PROCESSADOS (f)
	DOTAÇÃO INICIAL	DOTAÇÃO ATUALIZADA (a)	DESPESAS EMPENHADAS NO BIMESTRE	DESPESAS EMPENHADAS ATÉ O BIMESTRE (b)	% (b/■ b)	SALDO (c) = (a-b)	DESPESAS LIQUIDADAS NO BIMESTRE	DESPESAS LIQUIDADAS ATÉ O BIMESTRE (d)	% (d/■ d)	SALDO (e) = (c-d)		
Representação Judicial e Extrajudicial	15.000,00	15.000,00	4.517,70	9.035,40	0,01	5.964,60	4.517,70	9.035,40	0,01	5.964,60		
FU03 - Administração Geral												
FU03 - Demais Subfunções												
Administração	493.000,00	536.400,00	82.477,15	478.160,96	0,56	58.239,04	82.477,15	478.160,96	0,58	58.239,04		
FU04 - Administração Geral	390.000,00	378.000,00	51.024,02	335.539,99	0,39	42.460,01	51.024,02	335.539,99	0,41	42.460,01		
Administração Financeira	15.000,00	57.000,00	13.502,18	56.586,03	0,07	413,97	13.502,18	56.586,03	0,07	413,97		
Controle Interno	20.000,00	20.000,00	2.345,52	4.691,04	0,01	15.308,96	2.345,52	4.691,04	0,01	15.308,96		
Normatização e Fiscalização												
Tecnologia da Informação	8.000,00											
Ordenamento Territorial												
Formação de Recursos Humanos												
Administração de Receitas	60.000,00	81.400,00	15.605,43	81.343,90	0,10	56,10	15.605,43	81.343,90	0,10	56,10		
Administração de Concessões												
Comunicação Social												
FU04 - Demais Subfunções												
Defesa Nacional												
Defesa Aérea												
Defesa Naval												
Defesa Terrestre												
FU05 - Administração Geral												
FU05 - Demais Subfunções												
Segurança Pública												
Policiamento												
Defesa Civil												
Informação e Inteligência												
FU06 - Administração Geral												
FU06 - Demais Subfunções												
Relações Externas												
Relações Diplomáticas												
Cooperação Internacional												
FU07 - Administração Geral												
FU07 - Demais Subfunções												
Assistência Social	145.000,00	266.600,00	47.124,20	252.377,46	0,30	14.222,54	47.124,20	252.377,46	0,31	14.222,54		
Assistência ao Idoso	1.000,00	1.000,00				1,000,00						
Assistência à Pessoa com Deficiência												
Assistência à Criança e ao Adolescente	20.000,00	15.000,00	2.617,04	10.588,11	0,01	4.411,89	2.617,04	10.588,11	0,01	4.411,89		
Assistência Comunitária	95.000,00	179.600,00	30.859,57	174.350,46	0,20	5.249,54	30.859,57	174.350,46	0,21	5.249,54		
FU08 - Administração Geral	30.000,00	71.000,00	13.647,59	67.438,89	0,06	3.561,11	13.647,59	67.438,89	0,06	3.561,11		
FU08 - Demais Subfunções												
Previdência Social	30.000,00	30.000,00	3.021,66	13.093,83	0,02	16.906,17	3.021,66	13.093,83	0,02	16.906,17		
Previdência Básica												
Previdência do Regime Estatutário	30.000,00	30.000,00	3.021,66	13.093,83	0,02	16.906,17	3.021,66	13.093,83	0,02	16.906,17		
Previdência Complementar												
Previdência Especial												
FU09 - Administração Geral												
FU09 - Demais Subfunções												
Saúde	746.000,00	1.396.101,00	229.713,85	1.209.403,03	1,42	186.607,97	229.713,85	1.209.403,03	1,40	186.607,97		
Atenção Básica	380.000,00	504.501,00	80.195,27	442.938,08	0,52	61.062,92	80.195,27	442.938,08	0,54	61.062,92		
Assistência Hospitalar e Ambulatorial	250.000,00	638.100,00	106.755,22	563.329,65	0,66	74.770,35	106.755,22	563.329,65	0,68	74.770,35		
Suporte Profilático e Terapêutico	4.000,00	4.000,00				4,000,00						
Vigilância Sanitária	12.000,00	74.500,00	17.562,84	73.097,34	0,09	1.402,66	17.562,84	73.097,34	0,09	1.402,66		
Vigilância Epidemiológica	60.000,00	60.000,00	2.140,00	15.755,52	0,02	44.244,48	2.140,00	15.755,52	0,02	44.244,48		
Alimentação e Nutrição												
FU10 - Administração Geral	40.000,00	115.000,00	23.060,22	114.372,44	0,13	627,56	23.060,22	114.372,44	0,14	627,56		



**Relatório Resumido de Execução Orçamentária**  
**Prefeitura Municipal de Apiaçás - MT (Poder Executivo)**  
**Orçamentos Fiscal e da Seguridade Social**  
**CNPJ: 0132185000154**  
**Exercício: 2025**  
**Período de referência: 6º bimestre**

Função/Subfunção - Intra	Execução da Despesa - Intra										
	DOTAÇÃO INICIAL	DOTAÇÃO ATUALIZADA (a)	DESPESAS EMPENHADAS NO BIMESTRE	DESPESAS EMPENHADAS ATÉ O BIMESTRE (b)	% (b/■ b)	SALDO (c) = (a-b)	DESPESAS LIQUIDADAS NO BIMESTRE	DESPESAS LIQUIDADAS ATÉ O BIMESTRE (d)	% (d/■ d)	SALDO (e) = (c-d)	INSCRITAS EM RESTOS A PAGAR NÃO PROCESSADOS (f)
FU10 - Demais Subfunções											
Trabalho											
Proteção e Benefícios ao Trabalhador											
Relações de Trabalho											
Empregabilidade											
Fomento ao Trabalho											
FU11 - Administração Geral											
FU11 - Demais Subfunções											
Educação	1.385.000,00	2.330.060,00	390.076,22	2.273.345,19	2,67	56.714,81	390.076,22	2.273.345,19	2,75	56.714,81	
Ensino Fundamental	950.000,00	1.719.060,00	302.253,86	1.706.621,19	2,00	12.438,81	302.253,86	1.706.621,19	2,07	12.438,81	
Ensino Médio											
Ensino Profissional											
Ensino Superior											
Educação Infantil	435.000,00	611.000,00	87.822,26	566.724,00	0,67	44.276,00	87.822,26	566.724,00	0,89	44.276,00	
Educação de Jovens e Adultos											
Educação Especial											
Educação Básica											
FU12 - Administração Geral											
FU12 - Demais Subfunções											
Cultura	1.000,00	1,00				1,00				1,00	
Patrimônio Histórico Artístico e Arqueológico											
Difusão Cultural	1.000,00	1,00				1,00				1,00	
FU13 - Administração Geral											
FU13 - Demais Subfunções											
Direitos da Cidadania											
Custódia e Reintegração Social											
Direitos Individuais Coletivos e Difusos											
Assistência aos Povos Indígenas											
FU14 - Administração Geral											
FU14 - Demais Subfunções											
Urbanismo	95.000,00	75.000,00	9.855,12	63.509,32	0,07	11.490,68	9.855,12	63.509,32	0,08	11.490,68	
Infra-Estrutura Urbana											
Serviços Urbanos											
Transportes Coletivos Urbanos											
FU15 - Administração Geral	95.000,00	75.000,00	9.855,12	63.509,32	0,07	11.490,68	9.855,12	63.509,32	0,08	11.490,68	
FU15 - Demais Subfunções											
Habituação											
Habituação Rural											
Habituação Urbana											
FU16 - Administração Geral											
FU16 - Demais Subfunções											
Saneamento	35.000,00	40.000,00	6.064,98	39.111,74	0,05	888,26	6.064,98	39.111,74	0,05	888,26	
Saneamento Básico Rural											
Saneamento Básico Urbano	35.000,00	40.000,00	6.064,98	39.111,74	0,05	888,26	6.064,98	39.111,74	0,05	888,26	
FU17 - Administração Geral											
FU17 - Demais Subfunções											
Gestão Ambiental	5.000,00	56.000,00	9.032,01	49.169,14	0,06	6.830,86	9.032,01	49.169,14	0,06	6.830,86	
Preservação e Conservação Ambiental											
Controle Ambiental											
Recuperação de Áreas Degradadas											
Recursos Hídricos											
Metereologia											
FU18 - Administração Geral	5.000,00	56.000,00	9.032,01	49.169,14	0,06	6.830,86	9.032,01	49.169,14	0,06	6.830,86	
FU18 - Demais Subfunções											
Ciência e Tecnologia											




**Relatório Resumido de Execução Orçamentária**  
**Prefeitura Municipal de Apicás - MT (Poder Executivo)**  
**Orçamentos Fiscal e da Seguridade Social**  
**CNPJ: 0132185000154**  
**Exercício: 2025**  
**Período de referência: 6º bimestre**

Função/Subfunção - Intra	DOTAÇÃO INICIAL	DOTAÇÃO ATUALIZADA (a)	DESPESAS EMPENHADAS NO BIMESTRE	DESPESAS EMPENHADAS ATÉ O BIMESTRE (b)	%	Execução da Despesa - Intra						
						SALDO (c) = (a-b)	DESPESAS LIQUIDADAS NO BIMESTRE	DESPESAS LIQUIDADAS ATÉ O BIMESTRE (d)	% (d/e)	SALDO (e) = (c-d)	INSCRITAS EM RESTOS A PAGAR NÃO PROCESSADOS (f)	
Desenvolvimento Científico												
Desenvolvimento Tecnológico e Engenharia												
Difusão do Conhecimento Científico e Tecnológico												
FU19 - Administração Geral												
FU19 - Demais Subfunções												
Agricultura	25.000,00	35.000,00	4.751,80	30.317,80	0,04	4.682,20	4.751,80	30.317,80	0,04	4.682,20		
Abastecimento												
Extensão Rural												
Irrigação												
Promoção da Produção Agropecuária												
Defesa Agropecuária												
FU20 - Administração Geral	25.000,00	35.000,00	4.751,80	30.317,80	0,04	4.682,20	4.751,80	30.317,80	0,04	4.682,20		
FU20 - Demais Subfunções												
Organização Agrária												
Reforma Agrária												
Colonização												
FU21 - Administração Geral												
FU21 - Demais Subfunções												
Indústria												
Promoção Industrial												
Produção Industrial												
Mineração												
Propriedade Industrial												
Normalização e Qualidade												
FU22 - Administração Geral												
FU22 - Demais Subfunções												
Comércio e Serviços	3.000,00	3.000,00		1.390,12	0,00	1.609,88		1.390,12	0,00	1.609,88		
Promoção Comercial												
Comercialização												
Comércio Exterior												
Serviços Financeiros												
Turismo	3.000,00	3.000,00		1.390,12	0,00	1.609,88		1.390,12	0,00	1.609,88		
FU23 - Administração Geral												
FU23 - Demais Subfunções												
Comunicações												
Comunicações Postais												
Telecomunicações												
FU24 - Administração Geral												
FU24 - Demais Subfunções												
Energia												
Conservação de Energia												
Energia Elétrica												
Combustíveis Minerais												
Biocombustíveis												
FU25 - Administração Geral												
FU25 - Demais Subfunções												
Transporte	175.000,00	379.000,00	62.955,86	353.740,77	0,42	25.259,23	62.955,86	353.740,77	0,43	25.259,23		
Transporte Aéreo												
Transporte Rodoviário	170.000,00	368.000,00	61.399,50	344.571,22	0,40	23.428,78	61.399,50	344.571,22	0,42	23.428,78		
Transporte Ferroviário												
Transporte Aquaviário												
Transportes Especiais												
FU26 - Administração Geral												
FU26 - Demais Subfunções	5.000,00	11.000,00	1.556,36	9.169,55	0,01	1.830,45	1.556,36	9.169,55	0,01	1.830,45		
Desporto e Lazer	60.000,00	72.000,00	12.638,51	71.711,61	0,08	288,39	12.638,51	71.711,61	0,09	288,39		



**Relatório Resumido de Execução Orçamentária**  
**Prefeitura Municipal de Apicás - MT (Poder Executivo)**  
**Orçamentos Fiscal e da Seguridade Social**  
**CNPJ: 0132185000154**  
**Exercício: 2025**  
**Período de referência: 6º bimestre**

Função/Subfunção - Intra	DOTAÇÃO INICIAL	DOTAÇÃO ATUALIZADA (a)	DESPESAS EMPENHADAS NO BIMESTRE	DESPESAS EMPENHADAS ATÉ O BIMESTRE (b)	%	Execução da Despesa - Intra		DESPESAS LIQUIDADAS NO BIMESTRE (d)	%	SALDO (e) = (c-d)	INSCRITAS EM RESTOS A PAGAR NÃO PROCESSADOS (f)
						SALDO (c) = (a-b)	DESPESAS LIQUIDADAS ATÉ O BIMESTRE (d)				
Desporto de Rendimento											
Desporto Comunitário	60.000,00	72.000,00	12.638,51	71.711,61	0,08	288,39	12.638,51	71.711,61	0,09	288,39	
Lazer											
FU27 - Administração Geral											
FU27 - Demais Subfunções											
Encargos Especiais											
Refinanciamento da Dívida Interna											
Refinanciamento da Dívida Externa											
Serviço da Dívida Interna											
Serviço da Dívida Externa											
Transferências											
Outros Encargos Especiais											
Transferências para a Educação Básica											
FU28 - Demais Subfunções											
Reserva de Contingência											

 <p>Sistema de Informações Contábeis e Fiscais do Setor Público Brasileiro Tesouro Nacional</p>	Relatório Resumido de Execução Orçamentária
	Prefeitura Municipal de Apiacás - MT (Poder Executivo)
	Orçamentos Fiscal e da Seguridade Social
	CNPJ: 01321850000154
	Exercício: 2025
Período de referência: 6º bimestre	

RREO-Anexo 02 | Tabela 2.0 - Demonstrativo da Execução das Despesas por Função/Subfunção

Notas Explicativas	Valores
Notas Explicativas	31/12/2025
Notas Explicativas	-

 <p><b>siconfi</b> Sistema de Informações Contábeis e Fiscais do Setor Público Brasileiro TESOURO NACIONAL</p>	<b>Relatório Resumido de Execução Orçamentária</b>
	<b>Prefeitura Municipal de Apiaçás - MT (Poder Executivo)</b>
	<b>Orçamentos Fiscal e da Seguridade Social</b>
	<b>CNPJ: 0132185000154</b>
	<b>Exercício: 2025</b>
<b>Período de referência: 6º bimestre</b>	

**RREO-Anexo 03 | Tabela 3.2 - Demonstrativo da Receita Corrente Líquida - Municípios**

Especificação	EVOLUÇÃO DA RECEITA REALIZADA NOS ÚLTIMOS 12 MESES												TOTAL (ÚLTIMOS 12 MESES)	PREVISÃO ATUALIZADA 2025
	<MR-11>	<MR-10>	<MR-9>	<MR-8>	<MR-7>	<MR-6>	<MR-5>	<MR-4>	<MR-3>	<MR-2>	<MR-1>	<MR-0>		
<b>RECEITAS CORRENTES (B)</b>	2.201.138,30	1.305.214,75	6.285.426,79	2.541.681,08	6.908.766,80	7.760.020,36	1.993.937,40	6.732.811,07	6.881.246,17	9.982.313,73	5.026.648,40	9.199.814,77	9.476.493,49	62.400.000,00
Impostos, Taxas e Contribuições de Melhoria	653.008,04	1.325.298,56	662.522,07	690.112,75	676.775,71	994.280,79	665.354,16	600.739,61	538.034,84	1.146.762,33	526.617,14	724.773,18	5.915.269,08	6.476.000,00
IPTU	17.337,83	20.184,03	8.051,61	17.618,39	31.783,07	168.610,23	24.429,22	11.177,30	14.891,27	12.864,50	2.339,16	5.239,14	338.976,26	452.000,00
ISS	274.274,00	337.580,31	146.195,33	95.472,19	794.212,14	205.781,44	111.660,78	292.294,39	117.629,39	136.492,92	143.199,15	2.116.861,47	1.537.000,00	
ITR	15.219,36	695.043,81	203.028,84	254.060,12	16.022,51	175.256,70	15.510,00	37.510,22	126.374,14	678.065,64	35.020,51	159.231,16	2.410.020,28	1.812.000,00
IRRF	180.610,48	165.829,33	186.646,94	198.371,48	205.610,07	149.733,69	221.097,04	188.994,95	187.451,21	196.827,95	194.553,72	262.655,98	2.037.182,84	2.076.000,00
Outros Impostos, Taxas e Contribuições de Melhoria	165.575,30	106.880,98	154.721,85	114.670,67	197.147,42	293.918,73	190.251,49	72.722,45	92.288,83	131.040,69	156.771,81	154.886,72	1.810.731,84	796.000,00
Contribuições	177.698,83	236.324,27	208.454,96	221.805,17	312.689,60	225.883,87	200.789,94	226.945,57	212.874,78	229.897,18	699.050,81	285.162,77	3.204.178,83	2.986.000,00
Receita Patrimonial	187.190,74	292.841,75	200.383,83	211.164,15	215.941,85	182.221,88	202.995,04	281.663,21	188.673,10	198.730,05	200.049,15	218.241,79	2.179.792,54	1.417.000,00
Rendimentos de Aplicações Financeiras	187.190,74	292.841,75	200.383,83	211.164,15	215.941,85	182.221,88	202.995,04	281.663,21	188.673,10	198.730,05	200.049,15	218.241,79	2.179.792,54	1.405.000,00
Outras Receitas Patrimoniais														12.000,00
Receita Agropecuária														4.000,00
Receita Industrial														
Receita de Serviços	61.717,88	61.727,88	79.267,44	75.003,62	105.033,81	88.066,20	105.081,97	361.121,12	114.198,88	102.889,38	91.281,61	120.810,15	1.158.488,08	1.231.000,00
Transferências Correntes	6.070.302,41	5.396.183,43	5.251.588,48	6.320.764,42	5.790.197,32	6.241.769,72	6.533.934,55	5.336.658,11	5.792.409,02	7.345.544,91	3.487.772,88	7.772.263,90	75.599.759,18	80.885.000,00
Cota-Parte do FPM	1.447.846,47	1.842.842,62	1.279.641,36	1.300.140,80	1.458.514,05	1.703.521,80	1.790.507,96	1.370.660,51	1.750.875,12	1.174.250,45	1.595.205,27	2.076.485,27	19.594.226,92	22.000.000,00
Cota-Parte do ICMS	2.534.927,04	1.768.527,82	1.805.897,52	1.902.171,70	1.805.791,89	1.393.973,27	2.050.411,59	2.076.439,24	2.184.884,41	2.189.223,51	1.908.229,00	2.354.212,27	24.147.438,81	28.000.000,00
Cota-Parte do IPI	86.218,84	107.599,60	203.315,21	293.684,84	242.858,41	178.311,92	162.797,24	124.457,33	103.897,22	90.263,96	80.492,53	492.717,84	1.893.254,41	
Cota-Parte do ITR	104.383,51	46.762,92	229.629,47	920.419,02	375.867,35	46.878,13	26.946,72	22.441,58	78.531,26	601.333,79	219.156,65	147.274,49	3.046.575,90	1.500.000,00
Transferências da LC nº 61/1989	13.111,69	32.188,58	32.742,80	35.295,33	32.450,79	35.032,01	34.951,30	31.703,79	35.038,81	39.875,09	17.699,34	12.802,74	349.540,29	190.000,00
Transferências do FUNDEB	990.382,83	839.878,33	804.278,21	970.669,80	1.028.816,14	826.048,31	1.112.511,12	967.548,15	981.892,23	1.003.354,08	924.821,00	1.085.587,29	11.520.911,68	11.440.000,00
Outras Transferências Correntes	1.223.421,23	528.423,53	515.739,81	886.382,73	541.526,74	2.055.614,28	864.708,13	791.289,51	656.721,97	1.972.048,04	2.761.348,50	1.544.675,80	14.553.830,27	16.195.000,00
Outras Receitas Correntes	31.229,38	23.738,89	67.112,51	26.950,87	46.651,79	26.368,80	41.203,54	183.485,35	39.515,94	38.515,94	25.874,60	78.684,68	623.870,38	381.000,00
DEBITOS (B)	860.396,72	1.005.990,86	803.110,89	1.029.855,92	999.206,49	814.799,67	926.209,33	947.420,39	851.891,41	1.021.264,01	909.252,90	1.109.617,11	11.299.269,14	12.296.000,00
Contas de Débito para o Plano de Previdência	63.461,83	154.811,63	190.274,81	137.920,63	134.230,80	140.696,99	162.202,30	137.960,79	145.935,75	137.811,98	145.495,34	218.688,65	1.215.123,99	1.626.000,00
Compensação Financi. entre Regimes Previdenciários	8.257,74	8.257,74	8.651,51	8.651,51	8.651,51	8.651,51	8.651,51	8.880,93	8.697,70	8.697,70	8.697,70	17.441,59	113.188,65	140.000,00
Remuneração de Aplicações de Recursos Previdenciários		89.183,03						93.848,08					180.629,09	180.000,00
Declaração de Receita para Formação do FUNDEC	768.677,15	771.138,46	713.234,56	883.283,18	816.514,18	664.117,17	705.397,62	710.216,61	696.307,96	854.774,33	754.788,51	872.336,81	9.203.027,96	10.340.000,00
<b>RECEITA CORRENTE LÍQUIDA (B) = (B) - (B)</b>	6.340.741,66	6.300.223,89	5.496.325,91	6.512.005,76	5.977.370,31	6.966.164,59	6.773.668,07	5.784.488,68	6.028.844,76	8.061.179,71	6.118.695,45	8.096.227,66	80.410.815,35	81.154.000,00
(+) Transferências obrigatórias da União relativas às emendas individuais (art. 166-A, § 1º, da CF) (VI)	0,00	0,00	0,00	0,00	0,00	0,00	0,00	0,00	0,00	0,00	0,00	0,00	0,00	0,00
<b>RECEITA CORRENTE LÍQUIDA AJUSTADA PARA CÁLCULO DOS LIMITES DE ENVIAMENTO (V) = (B) + (VI)</b>	6.340.741,66	6.300.223,89	5.496.325,91	6.512.005,76	5.977.370,31	6.966.164,59	6.773.668,07	5.784.488,68	6.028.844,76	8.061.179,71	6.118.695,45	8.096.227,66	80.410.815,35	81.154.000,00
(-) Transferências obrigatórias da União relativas às emendas de bancada (art. 166, § 16, da CF) (VII)	0,00	0,00	0,00	0,00	0,00	0,00	0,00	0,00	0,00	0,00	0,00	0,00	0,00	0,00
(+) Transferências da União relativas a remuneração dos agentes comunitários de saúde e de combate às endemias (CF, art. 198, § 11 IV)	51.612,00	51.612,00	51.612,00	51.612,00	51.612,00	42.904,00	51.612,00	15.180,00	57.684,00	57.684,00	57.684,00	144.170,26	684.273,26	690.000,00
(-) Outras Deduções Constitucionais ou Legais (VIII)														
<b>RECEITA CORRENTE LÍQUIDA AJUSTADA PARA CÁLCULO DOS LIMITES DA DESPESA COM PESSOAL (IX) = (V) - (VII) - (VIII)</b>	6.289.129,66	6.248.611,89	5.384.713,91	6.460.393,76	5.925.758,31	6.923.260,59	6.722.056,07	5.769.300,68	5.972.160,76	8.003.495,71	6.061.011,45	7.946.357,40	79.725.453,09	80.554.000,00



**siconfi**  
Sistema de Informações  
Contábeis e Fiscais do  
Setor Público Brasileiro

**Tesouro Nacional**

**Relatório Resumido de Execução Orçamentária**  
**Prefeitura Municipal de Apiacás - MT (Poder Executivo)**  
**Orçamentos Fiscal e da Seguridade Social**  
**CNPJ: 0132185000154**  
**Exercício: 2025**  
**Período de referência: 6º bimestre**

**RREO-Anexo 03 | Tabela 3.2 - Demonstrativo da Receita Corrente Líquida - Municípios**

Notas Explicativas	Valores
Notas Explicativas	31/12/2025

**RREO-Anexo 04 | Tabela 4 - Demonstrativo das Receitas e Despesas Previdenciárias**

Receitas Previdenciárias - RPPS - Fundo em Capitalização (Plano Previdenciário)	Execução da Receita	
	PREMIAÇÃO ATUALIZADA (I)	RECEITAS REALIZADAS ATÉ O BIMESTRE (II)
<b>Receitas</b>	-	-
RECEITAS CORRENTES (I)	6.961.000,00	6.961.484,21
Receita de Contribuições dos Segurados	1.636.000,00	1.713.123,50
Ativo	1.636.000,00	1.677.355,10
Inativo	26.000,00	35.768,40
Receita de Contribuições Patronais	6.000,00	6.000,00
Ativo	4.016.000,00	4.585.142,37
Inativo	4.010.000,00	4.555.142,37
Previdenciária		
Receita Patrimonial	171.000,00	180.029,09
Receitas Imobiliárias		
Receitas de Valores Mobiliários	171.000,00	180.029,09
Outras Receitas Patrimoniais		
Receita de Serviços		
Outras Receitas Operacionais	171.000,00	113.188,85
Contribuição Financeira entre os Regimes	140.000,00	113.188,85
Outras Contribuições Financeiras	31.000,00	
Demais Receitas Correntes	34.000,00	
RECEITAS DE CAPITAL (III)		
Alienação de Bens, Direitos e Ativos		
Amortização de Empréstimos		
Outras Receitas de Capital		
<b>TOTAL DAS RECEITAS DO FUNDO EM CAPITALIZAÇÃO (IV) = (I - III)</b>	6.961.000,00	6.961.484,21

 <p>Sistema de Informações Contábeis e Fiscais do Setor Público Brasileiro TESOURO NACIONAL</p>	<b>Relatório Resumido de Execução Orçamentária</b>
	<b>Prefeitura Municipal de Apiaçás - MT (Poder Executivo)</b>
	<b>Orçamentos Fiscal e da Seguridade Social</b>
	<b>CNPJ: 0132185000154</b>
	<b>Exercício: 2025</b>
	<b>Período de referência: 6º bimestre</b>

**RREO-Anexo 04 | Tabela 4 - Demonstrativo das Receitas e Despesas Previdenciárias**

Despesas Previdenciárias - RPPS - Fundo em Capitalização (Plano Previdenciário)	Execução da Despesa				INSCRITAS EM RESTOS A PAGAR NÃO PROCESSADOS NO EXERCÍCIO (g)
	DOTAÇÃO ATUALIZADA (c)	DESPESAS EMPENHADAS ATÉ O BIMESTRE (d)	DESPESAS LIQUIDADAS ATÉ O BIMESTRE (e)	DESPESAS PAGAS ATÉ O BIMESTRE (f)	
<b>Despesas</b>	-	-	-	-	-
Benefícios		4.225.254,11	4.225.254,11	4.225.254,11	
Aposentadorias		4.060.993,00	4.060.993,00	4.060.993,00	
Pensões por Morte		164.261,11	164.261,11	164.261,11	
Outras Despesas Previdenciárias	137.500,00	53.938,86	53.938,86	53.938,86	
Compensação Financeira entre os Regimes	30.000,00	7.258,70	7.258,70	7.258,70	
Demais Despesas Previdenciárias	107.500,00	46.680,16	46.680,16	46.680,16	
<b>TOTAL DAS DESPESAS DO FUNDO EM CAPITALIZAÇÃO (V)</b>	<b>137.500,00</b>	<b>4.279.192,97</b>	<b>4.279.192,97</b>	<b>4.279.192,97</b>	
<b>RESULTADO PREVIDENCIÁRIO - FUNDO EM CAPITALIZAÇÃO (VI) = (IV - V)</b>	<b>5.853.500,00</b>	<b>2.682.291,24</b>	<b>2.682.291,24</b>	<b>2.682.291,24</b>	

 <p>Sistema de Informações Contábeis e Fiscais do Setor Público Brasileiro Tesouro Nacional</p>	<b>Relatório Resumido de Execução Orçamentária</b>
	<b>Prefeitura Municipal de Apiacás - MT (Poder Executivo)</b>
	<b>Orçamentos Fiscal e da Seguridade Social</b>
	<b>CNPJ: 0132185000154</b>
	<b>Exercício: 2025</b>
<b>Período de referência: 6º bimestre</b>	

**RREO-Anexo 04 | Tabela 4 - Demonstrativo das Receitas e Despesas Previdenciárias**

Recursos RPPS Antecipados em Exercícios Anteriores	Previsão Orçamentária
VALOR	PREVISÃO ORÇAMENTÁRIA

**RREO-Anexo 04 | Tabela 4 - Demonstrativo das Receitas e Despesas Previdenciárias**

Reserva Orçamentária do RPPS	Previsão Orçamentária
VALOR	PREVISÃO ORÇAMENTÁRIA

**RREO-Anexo 04 | Tabela 4 - Demonstrativo das Receitas e Despesas Previdenciárias**

Aportes de Recursos para o Fundo em Capitalização do RPPS	Aportes de Recursos
Aportes de Recursos para o Fundo em Capitalização do RPPS	APORTES REALIZADOS
Plano de Amortização - Aporte Patrocinial Sistematizado	-
Outros Aportes para o RPPS	-
Recursos para Cobertura de Déficit Financeiro	-

**RREO-Anexo 04 | Tabela 4 - Demonstrativo das Receitas e Despesas Previdenciárias**

Bens e Direitos de RPPS (Fundo em Capitalização)	Período de Referência
Causa e Equivalências de Causa	SALDO ATUAL
Investimentos e Aplicações	46,19
Outros Bens e Direitos	47.273.751,95
	390.897,14

**RREO-Anexo 04 | Tabela 4 - Demonstrativo das Receitas e Despesas Previdenciárias**

Receitas	Previsão Atualizada (a)	Execução da Receita
RECEITAS CORRENTES (VII)	PREVISÃO ATUALIZADA (a)	RECEITAS REALIZADAS ATÉ O BIMESTRE (b)
Recursos RPPS Antecipados em Exercícios Anteriores	-	-
Recursos RPPS Antecipados em Exercícios Anteriores	-	-
Ativo	-	-
Inativo	-	-
Pensionista	-	-
Receita de Contribuições Patronais	-	-
Ativo	-	-
Inativo	-	-
Reservado	-	-
Recursos Patrociniais	-	-
Recursos Imobiliários	-	-
Recursos de Valores Mobiliários	-	-
Outras Receitas Patrimoniais	-	-
Recursos de Serviços	-	-
Outras Receitas Correntes	-	-
Compensação Financeira entre os Regimes	-	-
Demais Receitas Correntes	-	-
RECEITAS DE CAPITAL (VIII)	-	-
Aquisição de Bens, Móveis e Equipamentos	-	-
Amortização de Empréstimos	-	-
Outras Receitas de Capital	-	-
TOTAL DAS RECEITAS DO FUNDO EM REPARTIÇÃO (IX) = (VII + VIII)	-	-

 <p>Sistema de Informações Contábeis e Fiscais do Setor Público Brasileiro TESOURO NACIONAL</p>	<b>Relatório Resumido de Execução Orçamentária</b>
	<b>Prefeitura Municipal de Apicás - MT (Poder Executivo)</b>
	<b>Orçamentos Fiscal e da Seguridade Social</b>
	<b>CNPJ: 0132185000154</b>
	<b>Exercício: 2025</b>
<b>Período de referência: 6º bimestre</b>	

**RREO-Anexo 04 | Tabela 4 - Demonstrativo das Receitas e Despesas Previdenciárias**

Despesas Previdenciárias - RPPS - Fundo em Repartição (Plano Financeiro)	Execução da Despesa				
	DOTAÇÃO ATUALIZADA (c)	DESPESAS EMPENHADAS ATÉ O BIMESTRE (d)	DESPESAS LIQUIDADAS ATÉ O BIMESTRE (e)	DESPESAS PAGAS ATÉ O BIMESTRE (f)	INSCRITAS EM RESTOS A PAGAR NÃO PROCESSADOS NO EXERCÍCIO (g)
<b>Despesas</b>	-	-	-	-	-
Benefícios					
Aposentadorias					
Pensões por Morte					
Outras Despesas Previdenciárias					
Compensação Financeira entre os Regimes					
Demais Despesas Previdenciárias					
<b>TOTAL DAS DESPESAS DO FUNDO EM REPARTIÇÃO (X)</b>					
<b>RESULTADO PREVIDENCIÁRIO - FUNDO EM REPARTIÇÃO (XI) = (IX - X)</b>					

 <p>Sistema de Informações Contábeis e Fiscais do Setor Público Brasileiro</p> <p>TESOURO NACIONAL</p>	Relatório Resumido de Execução Orçamentária
	Prefeitura Municipal de Apiacás - MT (Poder Executivo)
	Orçamentos Fiscal e da Seguridade Social
	CNPJ: 0132185000154
	Exercício: 2025
Período de referência: 6º bimestre	

**RREO-Anexo 04 | Tabela 4 - Demonstrativo das Receitas e Despesas Previdenciárias**


Aportes de Recursos para o Fundo em Repartição do RPPS		Aportes de Recursos
Aportes de Recursos para o Fundo em Repartição do RPPS		APORTES REALIZADOS
Recursos para Cobertura de Insuficiências Financeiras		-
Recursos para Formação de Reserva		-

**RREO-Anexo 04 | Tabela 4 - Demonstrativo das Receitas e Despesas Previdenciárias**

Bens e Direitos do RPPS (Fundo em Repartição)		Período de Referência
Bens e Direitos do RPPS (Fundo em Repartição)		SALDO ATUAL
Cotas e Equivalentes de Cotas		-
Investimentos e Aplicações		-
Outros Bens e Direitos		-

**RREO-Anexo 04 | Tabela 4 - Demonstrativo das Receitas e Despesas Previdenciárias**

Recursos de Administração - RPPS		Execução da Receita
PREVISÃO ATUALIZADA (P)		RECEITAS REALIZADAS ATÉ O BIMESTRE (R)
RECEITAS CORRENTES		9.000,00
TOTAL DAS RECEITAS DA ADMINISTRAÇÃO RPPS - (M)		9.000,00

 <p>Sistema de Informações Contábeis e Fiscais do Setor Público Brasileiro TESOURO NACIONAL</p>	<b>Relatório Resumido de Execução Orçamentária</b>
	<b>Prefeitura Municipal de Apiacás - MT (Poder Executivo)</b>
	<b>Orçamentos Fiscal e da Seguridade Social</b>
	<b>CNPJ: 0132185000154</b>
	<b>Exercício: 2025</b>
	<b>Período de referência: 6º bimestre</b>

**RREO-Anexo 04 | Tabela 4 - Demonstrativo das Receitas e Despesas Previdenciárias**

Despesas da Administração - RPPS	Execução da Despesa				
	DOTAÇÃO ATUALIZADA (c)	DESPESAS EMPENHADAS ATÉ O BIMESTRE (d)	DESPESAS LIQUIDADAS ATÉ O BIMESTRE (e)	DESPESAS PAGAS ATÉ O BIMESTRE (f)	INSCRITAS EM RESTOS A PAGAR NÃO PROCESSADOS NO EXERCÍCIO (g)
<b>Despesas da Administração - RPPS</b>	-	-	-	-	-
DESPESAS CORRENTES (XIII)	424.500,00	283.543,42	283.543,42	283.543,42	-
Pessoal e Encargos Sociais	153,000,00	96,022,35	96,022,35	96,022,35	-
Demais Despesas Correntes	271.500,00	187.521,07	187.521,07	187.521,07	-
DESPESAS DE CAPITAL (XIV)	20.000,00	2.399,00	2.399,00	2.399,00	-
TOTAL DAS DESPESAS DA ADMINISTRAÇÃO RPPS (XV) = (XIII + XIV)	444.500,00	285.942,42	285.942,42	285.942,42	-
RESULTADO DA ADMINISTRAÇÃO RPPS (XVI) = (XII - XV)	-435.500,00	-285.942,42	-285.942,42	-285.942,42	-


 <p>Sistema de Informações Contábeis e Fiscais do Setor Público Brasileiro</p> <p>TESOURO NACIONAL</p>	Relatório Resumido de Execução Orçamentária
	Prefeitura Municipal de Apiacás - MT (Poder Executivo)
	Orçamentos Fiscal e da Seguridade Social
	CNPJ: 0132185000154
	Exercício: 2025
Período de referência: 6º bimestre	

**RREO-Anexo 04 | Tabela 4 - Demonstrativo das Receitas e Despesas Previdenciárias**

Bens e Direitos - Administração de RPPS	Período de Referência
	SALDO ATUAL
Bens e Direitos - Administração de RPPS	
Caixa e Equivalentes de Caixa	115,82
Investimentos e Aplicações	
Outros Bens e Direitos	

**RREO-Anexo 04 | Tabela 4 - Demonstrativo das Receitas e Despesas Previdenciárias**

Recitas Previdenciárias (Benefícios Mantidos Pelo Tesouro)	PREMIAÇÃO ATUALIZADA (P)	Execução da Receita
Recitas Previdenciárias (Benefícios Mantidos Pelo Tesouro)		RECEITAS REALIZADAS ATÉ O BIMESTRE (R)
Contribuições dos Servidores		
Diversas Receitas Previdenciárias		
TOTAL DAS RECEITAS (BENEFÍCIOS MANTIDOS PELO TESOURO) (XVII)		

 <p>Sistema de Informações Contábeis e Fiscais do Setor Público Brasileiro TESOURO NACIONAL</p>	<b>Relatório Resumido de Execução Orçamentária</b>
	<b>Prefeitura Municipal de Apicás - MT (Poder Executivo)</b>
	<b>Orçamentos Fiscal e da Seguridade Social</b>
	<b>CNPJ: 0132185000154</b>
	<b>Exercício: 2025</b>
	<b>Período de referência: 6º bimestre</b>

**RREO-Anexo 04 | Tabela 4 - Demonstrativo das Receitas e Despesas Previdenciárias**

Despesas Previdenciárias (Benefícios Mantidos Pelo Tesouro)	Execução da Despesa				
	DOTAÇÃO ATUALIZADA (c)	DESPESAS EMPENHADAS ATÉ O BIMESTRE (d)	DESPESAS LIQUIDADAS ATÉ O BIMESTRE (e)	DESPESAS PAGAS ATÉ O BIMESTRE (f)	INSCRITAS EM RESTOS A PAGAR NÃO PROCESSADOS NO EXERCÍCIO (g)
<b>Despesas Previdenciárias (Benefícios Mantidos Pelo Tesouro)</b>	-	-	-	-	-
Aposentadorias					
Pensões					
Outras Despesas Previdenciárias					
<b>TOTAL DAS DESPESAS (BENEFÍCIOS MANTIDOS PELO TESOIRO) (XVIII)</b>					
<b>RESULTADO DOS BENEFÍCIOS MANTIDOS PELO TESOIRO (XIX) = (XVII) - (XVIII)</b>					



**Sistema de Informações Contábeis e Fiscais do Setor Público Brasileiro**  
**Tesouro Nacional**

**Relatório Resumido de Execução Orcamentária**  
**Prefeitura Municipal de Apiacás - MT (Poder Executivo)**  
**Orcamentos Fiscal e da Seguridade Social**  
**CNPJ: 0132185000154**  
**Exercício: 2025**  
**Período de referência: 6º bimestre**

**RREO-Anexo 04 | Tabela 4 - Demonstrativo das Receitas e Despesas Previdenciárias**

Notas Explicativas	Notas Explicativas	Valores
		31/12/2025

**RREO-Anexo 06 | Tabela 6.3 - Demonstrativo dos Resultados Primário e Nominal - Municípios**

Cálculo Acima da Linha - Receitas Primárias	Receita Orcamentária	
	PREVISÃO ATUALIZADA	Até o Bimestre / 2025 RECEITAS REALIZADAS (9)
<b>Cálculo Acima da Linha - Receitas Primárias</b>		
RECEITAS CORRENTES (EXCETO FONTES RPPS) (I)	81.120.000,00	79.063.624,28
Impostos, Taxas e Contribuições de Melhoria	6.476.000,00	9.010.131,78
IPTU	452.000,00	338.176,72
ITR	1.337.000,00	2.110.947,50
IPT	1.087.000,00	1.087.000,00
IRF	2.076.000,00	2.332.182,84
Outras Impostos, Taxas e Contribuições de Melhoria	796.000,00	1.810.731,84
Contribuições	1.350.000,00	1.491.056,33
Receita Patrimonial	1.237.000,00	2.389.877,95
Aplicações Financeiras (II)	1.225.000,00	2.389.877,95
Outras Receitas Patrimoniais	12.000,00	
Transferências Correntes	70.644.000,00	65.336.593,00
Cota-Parte do FPM	18.300.000,00	16.105.853,31
Cota-Parte do FPE	22.000.000,00	20.900.000,00
Cota-Parte do FDS	27.344.000,00	25.330.739,69
Cota-Parte do ICMS	900.000,00	1.248.533,82
Cota-Parte do ITR	1.200.000,00	2.432.460,81
Transferências da LC nº 61/1989	150.000,00	349.540,25
Transferências do FUNDEB	11.440.000,00	11.795.432,13
Outras Transferências Correntes	16.195.000,00	14.011.411,48
Diversas Receitas Correntes	1.412.000,00	1.685.696,22
Outras Receitas Financeiras (III)	1.412.000,00	1.685.696,22
RECEITAS CORRENTES (EXCETO FONTES RPPS) (IV) = (I) + (II) + (III)	78.658.000,00	77.322.645,33
RECEITAS PRIMARIAS CORRENTES (COM FONTES RPPS) (V)	78.658.000,00	77.322.645,33
RECEITAS NÃO PRIMARIAS CORRENTES (COM FONTES RPPS) (VI)	180.000,00	5.180.020,89
RECEITAS DE CAPITAL (EXCETO FONTES RPPS) (VII)	5.070.000,00	6.028.279,14
Operações de Crédito (VIII)	200.000,00	
Amortização de Empréstimos (IX)		
Alienação de Bens	50.000,00	
Receitas de Alienação de Investimentos Temporários (X)		
Receitas de Alienação de Investimentos Permanentes (XI)		
Outras Alienação de Bens	50.000,00	6.028.279,14
Transferências de Capital	4.870.000,00	3.800.000,00
Outras Transferências de Capital	3.832.000,00	3.800.000,00
Outras Receitas de Capital	1.000.000,00	2.228.279,14
Outras Receitas de Capital Não Primárias (XII)		
Outras Receitas de Capital Não Primárias (XIII)		
RECEITAS PRIMARIAS DE CAPITAL (EXCETO FONTES RPPS) (XIII) = (VII) + (IX) + (XI) + (XII)	4.870.000,00	6.028.279,14
RECEITAS NÃO PRIMARIAS DE CAPITAL (COM FONTES RPPS) (XIV)		
RECEITAS PRIMARIAS DE CAPITAL (COM FONTES RPPS) (XV)	65.365.000,00	65.333.568,99
RECEITA PRIMARIA TOTAL (XVI) = (IV) + (V) + (XIII) + (XIV)	84.795.000,00	83.292.224,41
RECEITA PRIMARIA TOTAL (EXCETO FONTES RPPS) (XVII) = (IV) + (XIII)		

 <p>Sistema de Informações Contábeis e Fiscais do Setor Público Brasileiro</p> <p>TESOURO NACIONAL</p>	<b>Relatório Resumido de Execução Orçamentária</b>
	<b>Prefeitura Municipal de Apiaçás - MT (Poder Executivo)</b>
	<b>Orçamentos Fiscal e da Seguridade Social</b>
	<b>CNPJ: 0132185000154</b>
	<b>Exercício: 2025</b>
	<b>Período de referência: 6º bimestre</b>

**RREO-Anexo 06 | Tabela 6,3 - Demonstrativo dos Resultados Primário e Nominal - Municípios**

Cálculo Acima da Linha - Despesas Primárias	Despesa Orçamentária							
	DOTAÇÃO ATUALIZADA	Até o Bimestre / 2025					RESTOS A PAGAR NÃO PROCESSADOS	
		DESPESAS EMPENHADAS	DESPESAS LIQUIDADAS	DESPESAS PAGAS (a)	RESTOS A PAGAR PROCESSADOS PAGOS (b)	LIQUIDADOS	PAGOS (c)	
<b>Cálculo Acima da Linha - Despesas Primárias</b>	-	-	-	-	-	-	-	
DESPESAS CORRENTES (EXCETO FONTES RPPS) (XVIII)	82.336.587,26	72.791.880,69	71.240.483,17	69.752.304,74	576.927,16	739.712,23	739.712,23	
Pessoal e Encargos Sociais	36.624.251,30	33.388.090,38	33.388.090,38	33.014.490,54	320.720,77			
Juros e Encargos da Dívida (XIX)	23.000,00	10.985,31	10.985,31	10.985,31				
Outras Despesas Correntes	45.689.335,96	39.392.805,00	37.841.407,48	36.726.828,89	256.206,39	739.712,23	739.712,23	
DESPESAS PRIMÁRIAS CORRENTES (EXCETO FONTES RPPS) (XX) = (XVIII - XIX)	82.313.587,26	72.780.895,38	71.229.497,86	69.741.319,43	576.927,16	739.712,23	739.712,23	
DESPESAS PRIMÁRIAS CORRENTES (COM FONTES RPPS) (XXI)	4.862.000,00	4.555.477,69	4.555.477,69	4.555.477,69				
DESPESAS NÃO PRIMÁRIAS CORRENTES (COM FONTES RPPS) (XXII)								
DESPESAS DE CAPITAL (EXCETO FONTES RPPS) (XXIII)	9.453.843,02	7.794.834,08	6.835.889,59	6.817.560,19	495.620,36	5.710.309,73	5.710.309,73	
Investimentos	9.241.843,02	7.588.963,37	6.630.018,88	6.611.689,48	495.620,36	5.710.309,73	5.710.309,73	
Inversões Financeiras								
Concessão de Empréstimos e Financiamentos (XXIV)								
Aquisição de Título de Capital já Integralizado (XXV)								
Aquisição de Título de Crédito (XXVI)								
Demais Inversões Financeiras								
Amortização da Dívida (XXVII)	212.000,00	205.870,71	205.870,71	205.870,71				
DESPESAS PRIMÁRIAS DE CAPITAL (EXCETO FONTES RPPS) (XXVIII) = (XXIII - XXIV + XXV + XXVI + XXVII)	9.241.843,02	7.588.963,37	6.630.018,88	6.611.689,48	495.620,36	5.710.309,73	5.710.309,73	
RESERVA DE CONTINGÊNCIA (XXIX)	1,00							
DESPESAS PRIMÁRIAS DE CAPITAL (COM FONTES RPPS) (XXX)	20.000,00	2.399,00	2.399,00	2.399,00				
DESPESAS NÃO PRIMÁRIAS DE CAPITAL (COM FONTES RPPS) (XXXI)								
DESPESA PRIMÁRIA TOTAL (XXXII) = (XX + XXI + XXVII + XXIX + XXX)	96.437.431,28	84.927.735,44	82.417.393,43	80.910.885,60	1.072.547,52	6.450.021,96	6.450.021,96	
DESPESA PRIMÁRIA TOTAL (EXCETO FONTES RPPS) (XXXIII) = (XX + XXVIII + XXIX)	91.555.431,28	80.369.858,75	77.859.516,74	76.353.008,91	1.072.547,52	6.450.021,96	6.450.021,96	

 Sistema de Informações Contábeis e Fiscais do Setor Público Brasileiro TESOUREIRO NACIONAL	<b>Relatório Resumido de Execução Orçamentária</b>
	<b>Prefeitura Municipal de Apiacás - MT (Poder Executivo)</b>
	<b>Orçamentos Fiscal e da Seguridade Social</b>
	<b>CNPJ: 01321850000154</b>
	<b>Exercício: 2025</b>
<b>Período de referência: 6º bimestre</b>	

**RREO-Anexo 06 | Tabela 6.3 - Demonstrativo dos Resultados Primário e Nominal - Municípios**

Resultado Primário - Acima da Linha	Até o Bimestre / 2025
VALOR	-
Resultado Primário - Acima da Linha (XXXIV) = (XVI) - (XXXII) - (XXXIII)	
RESULTADO PRIMÁRIO (SEM RPPS) - Acima da Linha (XXXV) = (XVIII) - (XXXIII) - (XXXIII)	1.800.225,51
RESULTADO PRIMÁRIO (SEM RPPS) - Acima da Linha (XXXVI) = (XXIII) - (XXXIII) - (XXXIII)	-523.552,92

**RREO-Anexo 06 | Tabela 6.3 - Demonstrativo dos Resultados Primário e Nominal - Municípios**

Meta Fiscal para o Resultado Primário	Meta Fixada na LDO
VALOR	VALOR CORRENTE
Meta Fixada no Anexo de Metas Fiscais da LDO para o exercício de referência	-
	-1.438.500,00

**RREO-Anexo 06 | Tabela 6.3 - Demonstrativo dos Resultados Primário e Nominal - Municípios**

Juros Nominais	Até o Bimestre / 2025
VALOR	INGORRIDO
Juros, Encargos e Variações Monetárias Ativas (Exceto RPPS) (XXXVII)	-
Juros, Encargos e Variações Monetárias Passivos (Exceto RPPS) (XXXVIII)	2.269.977,95
Juros, Encargos e Variações Monetárias Passivos (RPPS) (XXXIX)	10.885,31

**RREO-Anexo 06 | Tabela 6.3 - Demonstrativo dos Resultados Primário e Nominal - Municípios**

Resultado Nominal - Acima da Linha	Até o Bimestre / 2025
VALOR	-
RESULTADO NOMINAL (SEM RPPS) - Acima da Linha (XL) = (XXXVI) - (XXXIX)	2.865.639,72

**RREO-Anexo 06 | Tabela 6.3 - Demonstrativo dos Resultados Primário e Nominal - Municípios**

Cálculo Abaixo da Linha - Resultado Nominal	Em 31/12/2024 (a)	Até o Bimestre 2025 (b)
DÍVIDA CONSOLIDADA (XXXX)	410.256,43	205.192,23
DÍVIDAS (XV)	20.074.745,92	22.152.983,31
Dívidas de Capital	20.074.745,92	22.152.983,31
Disponibilidade de Caixa Bruta	21.810.862,55	24.405.541,39
(-) Restos a Pagar Processados (XLI)	1.060.419,18	1.525.451,03
(-) Depósitos Restituíveis e Valores Vinculados	775.697,45	727.527,05
Demais Haveres Financeiros	0,00	0,00
DÍVIDA CONSOLIDADA LÍQUIDA (XLII) = (XXXX) - (XLI)	-19.663.889,49	-21.947.771,08

**RREO-Anexo 06 | Tabela 6.3 - Demonstrativo dos Resultados Primário e Nominal - Municípios**

Resultado Nominal - Abaixo da Linha	Até o Bimestre / 2025
VALOR	-
RESULTADO NOMINAL (SEM RPPS) - Abaixo da Linha (XLIII) = (XLII) - (XLII)	2.283.181,59

**RREO-Anexo 06 | Tabela 6.3 - Demonstrativo dos Resultados Primário e Nominal - Municípios**

Meta Fiscal para o Resultado Nominal	Meta Fixada na LDO
VALOR	VALOR CORRENTE
Meta Fixada no Anexo de Metas Fiscais da LDO para o exercício de referência	-
	3.977.401,49

**RREO-Anexo 06 | Tabela 6.3 - Demonstrativo dos Resultados Primário e Nominal - Municípios**

Ajuste Metodológico	Até o Bimestre / 2025
VALOR	-
VARIACÃO DO SALDO DE RPP (XLIV) = (XLII) - (XLII)	
RECEITA DE ALIENAÇÃO DE INVESTIMENTOS PERMANENTES (XLV) = (X)	485.031,85
VARIACÃO CAMBIAL (XLVI)	
VARIACÃO DO SALDO DE RECURSOS INTEGRANTES DO DC (XLVII)	
VARIACÃO DO SALDO DE DEMONSTRATIVOS INTEGRANTES DO DC (XLVIII)	
OUTROS AJUSTES (XLIX)	
RESULTADO NOMINAL (SEM RPPS) AJUSTADO - Abaixo da Linha (L) = (XLII) + (XLIV) - (XLV) - (XLVI) - (XLVII) - (XLVIII) + (XLIX)	2.748.213,44

 <p><b>siconfi</b> Sistema de Informações Contábeis e Fiscais do Setor Público Brasileiro Tesouro Nacional</p>	<b>Relatório Resumido de Execução Orçamentária</b>
	<b>Prefeitura Municipal de Apiacás - MT (Poder Executivo)</b>
	<b>Orçamentos Fiscal e da Seguridade Social</b>
	<b>CNPJ: 0132185000154</b>
	<b>Exercício: 2025</b>
<b>Período de referência: 6º bimestre</b>	

**RREO-Anexo 06 | Tabela 6.3 - Demonstrativo dos Resultados Primário e Nominal - Municípios**

Resultado Primário - Abaixo da Linha	Ano e Bimestre / 2025
RESULTADO PRIMÁRIO (SEM RPPS) - Abaixo da Linha (L1) = (L) - (XXXVI) - XXXVII)	VALOR
	389.220,80

**RREO-Anexo 06 | Tabela 6.3 - Demonstrativo dos Resultados Primário e Nominal - Municípios**

Informações Adicionais	PREVISÃO ORÇAMENTÁRIA
INFORMAÇÕES ADICIONAIS	PREVISÃO ORÇAMENTÁRIA
SALDO DE EXERCÍCIOS ANTERIORES	-
Recursos Antecipados em Exercícios Anteriores - RPPS	5.670.431,28
Superávit Financeiro Utilizado para Abertura e Reabertura de Créditos Adicionais	-
RESERVA ORÇAMENTÁRIA DO RPPS	5.670.431,28

**RREO-Anexo 06 | Tabela 6.3 - Demonstrativo dos Resultados Primário e Nominal - Municípios**

Notas Explicativas	Valores
Notas Explicativas	31/12/2025
Notas Explicativas	-

 Sistema de Informações Contábeis e Fiscais do Setor Público Brasileiro TESOURONACIONAL	<b>Relatório Resumido de Execução Orçamentária</b>
	<b>Prefeitura Municipal de Apiaçás - MT (Poder Executivo)</b>
	<b>Orçamentos Fiscal e da Seguridade Social</b>
	<b>CNPJ: 0132185000154</b>
	<b>Exercício: 2025</b>
<b>Período de referência: 6º bimestre</b>	

**RREO-Anexo 07 | Tabela 7.0 - Demonstrativo dos Restos à Pagar por Poder e Órgão - Municípios**

Poder/Órgão	Poder/Órgão											
	RESTOS A PAGAR PROCESSADOS					RESTOS A PAGAR NÃO PROCESSADOS						
	Inscritos		Pagos (c)	Cancelados (d)	Saldo e = (a + b) - (c + d)	Inscritos		Liquidados (f)	Pagos (i)	Cancelados (j)	Saldo k = (f + g) - (i + j)	Saldo Total L = (e + k)
Em Exercícios Anteriores (a)	Em 31 de dezembro de 2024 (b)				Em Exercícios Anteriores (g)	Em 31 de dezembro de 2024 (g)						
RESTOS A PAGAR (EXCETO INTRA-ORÇAMENTARIS) (B)	18.626,93	528.150,80	826.143,60		18.634,13	886,20	9.883.532,12	6.450.021,96	6.450.021,96	257.037,32	3.176.498,04	3.195.093,17
PODER EXECUTIVO			826.864,96		-826.864,96			6.388.251,16	6.388.251,16	257.037,32	-6.656.188,48	-7.483.083,44
PODER LEGISLATIVO	18.626,93	826.150,80	1.248,64		845.529,09	886,20	9.883.532,12	91.770,80	91.770,80		9.832.247,52	10.678.178,61
Câmara Municipal	18.626,93	826.150,80	1.248,64		845.529,09	886,20	9.883.532,12	91.770,80	91.770,80		9.832.247,52	10.678.178,61
Tribunal de Contas do Município												
RESTOS A PAGAR (INTRA-ORÇAMENTARIS) (B)		244.712,99	244.403,92		309,07							309,07
TOTAL (B) = B + B	18.626,93	1.072.863,79	1.072.547,52		18.943,20	886,20	9.883.532,12	6.450.021,96	6.450.021,96	257.037,32	3.176.498,04	3.195.402,24

**RREO-Anexo 07 | Tabela 7.0 - Demonstrativo dos Restos à Pagar por Poder e Órgão - Municípios**

Poder/Órgão - Intra	Poder/Órgão - Intra											
	RESTOS A PAGAR PROCESSADOS					RESTOS A PAGAR NÃO PROCESSADOS						
	Inscritos		Pagos (c)	Cancelados (d)	Saldo e = (a + b) - (c + d)	Inscritos		Liquidados (f)	Pagos (i)	Cancelados (j)	Saldo k = (f + g) - (i + j)	Saldo Total L = (e + k)
Em Exercícios Anteriores (a)	Em 31 de dezembro de 2024 (b)				Em Exercícios Anteriores (g)	Em 31 de dezembro de 2024 (g)						
RESTOS A PAGAR (INTRA-ORÇAMENTARIS) (B)		244.712,99	244.403,92		309,07							309,07
PODER EXECUTIVO			244.403,92		-244.403,92							-244.403,92
PODER LEGISLATIVO		244.712,99			244.712,99							244.712,99
Câmara Municipal		244.712,99			244.712,99							244.712,99
Tribunal de Contas do Município												

 <p>Sistema de Informações Contábeis e Fiscais do Setor Público Brasileiro</p> <p>Tesouro Nacional</p>	Relatório Resumido de Execução Orçamentária
	Prefeitura Municipal de Apiacás - MT (Poder Executivo)
	Orçamentos Fiscal e da Seguridade Social
	CNPJ: 01321850000154
	Exercício: 2025
Período de referência: 6º bimestre	

RREO-Anexo 07 | Tabela 7.0 - Demonstrativo dos Restos à Pagar por Poder e Órgão - Municípios

Notas Explicativas	Valores
Notas Explicativas	31/12/2025
Notas Explicativas	-

RREO-Anexo 08 | Tabela 8.0 - Demonstrativo das Receitas de Operações de Crédito e Despesas de Capital

Receitas	Receitas de Operações de Crédito		
	PREVISÃO ATUALIZADA (a)	RECEITAS REALIZADAS (b)	SALDO NÃO REALIZADO (c) = (a - b)
RECEITAS DE OPERAÇÕES DE CRÉDITO (II)	200.000,00	-	200.000,00

RREO-Anexo 09 | Tabela 9.0 - Demonstrativo das Receitas de Operações de Crédito e Despesas de Capital

Despesas	Despesas de Capital		
	DOTAÇÃO ATUALIZADA (d)	DESPESAS EMPENHADAS (e)	SALDO NÃO EXECUTADO (f) = (d - e)
DESPESAS DE CAPITAL	8.473.843,02	7.797.233,08	1.676.609,94
Investimentos	8.291.843,02	7.591.362,37	1.670.480,65
Invenções Financeiras	-	-	-
Amortização da Dívida	212.000,00	205.870,71	6.129,29
(c) Incentivos Fiscais a Contribuinte	-	-	-
(c) Incentivos Fiscais a Contribuinte por Instituições Financeiras	-	-	-
DESPESA DE CAPITAL LÍQUIDA (III)	8.473.843,02	7.797.233,08	1.676.609,94

RREO-Anexo 09 | Tabela 9.0 - Demonstrativo das Receitas de Operações de Crédito e Despesas de Capital

Resultado para Apuração da Regra de Ouro	Resultado para Apuração da Regra de Ouro		
	(d - a)	(e - b)	(f - c)
Resultado para Apuração da Regra de Ouro	-	-	-
RESULTADO PARA APLICAÇÃO DA REGRA DE OURO (III) = (II - I)	8.273.843,02	7.797.233,08	1.476.609,94

RREO-Anexo 09 | Tabela 9.0 - Demonstrativo das Receitas de Operações de Crédito e Despesas de Capital

Notas Explicativas	Valores
Notas Explicativas	31/12/2025
Notas Explicativas	-

 <p>Sistema de Informações Contábeis e Fiscais do Setor Público Brasileiro TESOURO NACIONAL</p>	<b>Relatório Resumido de Execução Orçamentária</b>
	<b>Prefeitura Municipal de Apiaçás - MT (Poder Executivo)</b>
	<b>Orçamentos Fiscal e da Seguridade Social</b>
	<b>CNPJ: 0132185000154</b>
	<b>Exercício: 2025</b>
	<b>Período de referência: 6º bimestre</b>

**RREO-Anexo 10 - RPPS | Tabela 10 - Demonstrativo da Projeção Atuarial do Regime Próprio de Previdência dos Servidores**

Projeção Atuarial do RPPS - Fundo em Capitalização (Plano Previdenciário)	Projeção Atuarial do RPPS - Fundo em Capitalização (Plano Previdenciário)			
	RECEITAS PREVIDENCIÁRIAS (a)	DESPESAS PREVIDENCIÁRIAS (b)	RESULTADO PREVIDENCIÁRIO (c) = (a - b)	SALDO FINANCEIRO DO EXERCÍCIO (d) = ("d" exercício Anterior) + (c)
2024				45,834,281,81
2025	6,406,073,05	4,364,862,58	2,041,210,47	47,875,492,28
2026	6,481,170,34	4,675,975,76	1,805,194,58	49,680,686,86
2027	6,324,633,48	5,440,299,91	884,343,55	50,565,030,41
2028	6,350,519,09	5,646,478,65	704,040,44	51,269,070,85
2029	6,300,515,39	6,022,438,08	278,077,31	51,547,148,16
2030	6,251,772,08	6,339,649,85	-87,877,77	51,459,270,39
2032				
2033				
2034				
2035				
2036				
2037				
2038				
2039				
2040				
2041				
2042				
2043				
2044				
2045				
2046				
2047				
2048				
2049				
2050				
2051				
2052				
2053				
2054				
2055				
2056				
2057				
2058				
2059				
2060				
2061				
2062				
2063				
2064				

 Sistema de Informações Contábeis e Fiscais do Setor Público Brasileiro TESOUREIRO NACIONAL	<b>Relatório Resumido de Execução Orçamentária</b>
	<b>Prefeitura Municipal de Apicás - MT (Poder Executivo)</b>
	<b>Orçamentos Fiscal e da Seguridade Social</b>
	<b>CNPJ: 0132185000154</b>
	<b>Exercício: 2025</b>
<b>Período de referência: 6º bimestre</b>	

Projeção Atuarial do RPPS - Fundo em Capitalização (Plano Previdenciário)	Projeção Atuarial do RPPS - Fundo em Capitalização (Plano Previdenciário)			
	Projeção Atuarial do RPPS - Fundo em Capitalização (Plano Previdenciário)			
	RECEITAS PREVIDENCIÁRIAS (a)	DESPESAS PREVIDENCIÁRIAS (b)	RESULTADO PREVIDENCIÁRIO (c) = (a - b)	SALDO FINANCEIRO DO EXERCÍCIO (d) = ("d" exercício Anterior) + (c)
2065				
2066				
2067				
2068				
2069				
2070				
2071				
2072				
2073				
2074				
2075				
2076				
2077				
2078				
2079				
2080				
2081				
2082				
2083				
2084				
2085				
2086				
2087				
2088				
2089				
2090				
2091				
2092				
2093				
2094				
2095				
2096				
2097				
2098				

**RREO-Anexo 10 - RPPS | Tabela 10 - Demonstrativo da Projeção Atuarial do Regime Próprio de Previdência dos Servidores**

Projeção Atuarial do RPPS - Fundo em Repartição (Plano Financeiro)	Projeção Atuarial do RPPS - Fundo em Repartição (Plano Financeiro)			
	Projeção Atuarial do RPPS - Fundo em Repartição (Plano Financeiro)			
	RECEITAS PREVIDENCIÁRIAS (a)	DESPESAS PREVIDENCIÁRIAS (b)	RESULTADO PREVIDENCIÁRIO (c) = (a - b)	SALDO FINANCEIRO DO EXERCÍCIO (d) = ("d" exercício Anterior) + (c)
2024				

 <p>Sistema de Informações Contábeis e Fiscais do Setor Público Brasileiro TESOURO NACIONAL</p>	<b>Relatório Resumido de Execução Orçamentária</b>
	<b>Prefeitura Municipal de Apicás - MT (Poder Executivo)</b>
	<b>Orçamentos Fiscal e da Seguridade Social</b>
	<b>CNPJ: 0132185000154</b>
	<b>Exercício: 2025</b>
	<b>Período de referência: 6º bimestre</b>

Projeção Atuarial do RPPS - Fundo em Reparação (Plano Financeiro)	Projeção Atuarial do RPPS - Fundo em Reparação (Plano Financeiro)			
	Projeção Atuarial do RPPS - Fundo em Reparação (Plano Financeiro)			
	RECEITAS PREVIDENCIÁRIAS (a)	DESPESAS PREVIDENCIÁRIAS (b)	RESULTADO PREVIDENCIÁRIO (c) = (a - b)	SALDO FINANCEIRO DO EXERCÍCIO (d) = ("d" exercício Anterior) + (c)
2025				
2026				
2027				
2028				
2029				
2030				
2031				
2032				
2033				
2034				
2035				
2036				
2037				
2038				
2039				
2040				
2041				
2042				
2043				
2044				
2045				
2046				
2047				
2048				
2049				
2050				
2051				
2052				
2053				
2054				
2055				
2056				
2057				
2058				
2059				
2060				
2061				
2062				
2063				
2064				
2065				
2066				
2067				

 <p>Sistema de Informações Contábeis e Fiscais do Setor Público Brasileiro TESOURO NACIONAL</p>	<b>Relatório Resumido de Execução Orçamentária</b>
	<b>Prefeitura Municipal de Apicás - MT (Poder Executivo)</b>
	<b>Orçamentos Fiscal e da Seguridade Social</b>
	<b>CNPJ: 0132185000154</b>
	<b>Exercício: 2025</b>
	<b>Período de referência: 6º bimestre</b>

Projeção Atuarial do RPPS - Fundo em Reparação (Plano Financeiro)	Projeção Atuarial do RPPS - Fundo em Reparação (Plano Financeiro)			
	Projeção Atuarial do RPPS - Fundo em Reparação (Plano Financeiro)			
	RECEITAS PREVIDENCIÁRIAS (a)	DESPESAS PREVIDENCIÁRIAS (b)	RESULTADO PREVIDENCIÁRIO (c) = (a - b)	SALDO FINANCEIRO DO EXERCÍCIO (d) = ("d" exercício Anterior) + (c)
2068				
2069				
2070				
2071				
2072				
2073				
2074				
2075				
2076				
2077				
2078				
2079				
2080				
2081				
2082				
2083				
2084				
2085				
2086				
2087				
2088				
2089				
2090				
2091				
2092				
2093				
2094				
2095				
2096				
2097				
2098				

 <p>Sistema de Informações Contábeis e Fiscais do Setor Público Brasileiro</p> <p>Tesouro Nacional</p>	Relatório Resumido de Execução Orçamentária
	Prefeitura Municipal de Apiacás - MT (Poder Executivo)
	Orçamentos Fiscal e da Seguridade Social
	CNPJ: 0132185000154
	Exercício: 2025
Período de referência: 6º bimestre	

RREO-Anexo 10 - RPPS | Tabela 10 - Demonstrativo da Projeção Atuarial do Regime Próprio de Previdência dos Servidores

Notas Explicativas	Valores
Notas Explicativas	31/12/2025
Notas Explicativas	-

RREO-Anexo 11 | Tabela 11.0 - Demonstrativo da Receita de Alienação de Ativos e Aplicação dos Recursos

Receitas	Execução da Receita	
	PREVISÃO ATUALIZADA (a)	RECEITAS REALIZADAS (b)
RECEITAS DE ALIENAÇÃO DE ATIVOS (I)	50.000,00	0,00
Receita de Alienação de Bens Móveis	30.000,00	0,00
Receita de Alienação de Bens Imóveis	20.000,00	0,00
Receita de Rendimentos de Aplicações Financeiras		
<b>SALDO (c) = (a - b)</b>		

 <p>Sistema de Informações Contábeis e Fiscais do Setor Público Brasileiro TESOURO NACIONAL</p>	<b>Relatório Resumido de Execução Orçamentária</b>
	<b>Prefeitura Municipal de Apicás - MT (Poder Executivo)</b>
	<b>Orçamentos Fiscal e da Seguridade Social</b>
	<b>CNPJ: 0132185000154</b>
	<b>Exercício: 2025</b>
	<b>Período de referência: 6º bimestre</b>

**RREO-Anexo 11 | Tabela 11.0 - Demonstrativo da Receita de Alienação de Ativos e Aplicação dos Recursos**

Despesas	Execução da Despesa						
	DOTAÇÃO ATUALIZADA (d)	DESPESAS EMPENHADAS (e)	DESPESAS LIQUIDADAS	DESPESAS PAGAS (f)	DESPESAS INSCRITAS EM RESTOS A PAGAR NÃO PROCESSADOS	PAGAMENTO DE RESTOS A PAGAR (g)	SALDO (h) = (d-e)
<b>Despesas</b>	-	-	-	-	-	-	-
APLICAÇÃO DOS RECURSOS DA ALIENAÇÃO DE ATIVOS (I)							
DESPESAS DE CAPITAL							1.080.000,00
Investimentos							1.080.000,00
Inversões Financeiras							
Amortização da Dívida							
DESPESAS CORRENTES DOS REGIMES DE PREVIDÊNCIA							
Regime Geral da Previdência Social							
Regime Próprio de Previdência dos Servidores Públicos							



**Sistema de Informações Contábeis e Fiscais do Setor Público Brasileiro**

**Tesouro Nacional**

**Relatório Resumido de Execução Orçamentária**  
**Prefeitura Municipal de Apiacás - MT (Poder Executivo)**  
**Orçamentos Fiscal e da Seguridade Social**  
**CNPJ: 0132185000154**  
**Exercício: 2025**  
**Período de referência: 6º bimestre**

**RREO-Anexo 11 | Tabela 11.0 - Demonstrativo da Receita de Alienação de Ativos e Aplicação dos Recursos**

Saldo Financeiro a Aplicar		Saldo Financeiro a Aplicar	
VALOR (III)	2024 (I)	2025 (II) = (II.a + II.b)	SALDO ATUAL (R) = (III + II)
	1.438.800,00	-	-1.050.000,00
			358.800,00

**RREO-Anexo 11 | Tabela 11.0 - Demonstrativo da Receita de Alienação de Ativos e Aplicação dos Recursos**

Notas Explicativas		Valores
Notas Explicativas		31/12/2025
		-

**RREO-Anexo 13 | Tabela 13.0 - Demonstrativo das Parcerias Público-Privadas**

Impactos das Contratações de PPP	Especificação de PPP	
	SALDO TOTAL EM 31 DE DEZEMBRO DO EXERCÍCIO ANTERIOR	SALDO FINAL ATÉ O BIMESTRE
<b>Impactos das Contratações de PPP</b>		
TOTAL DE ATIVOS		
Ativos Constituídos pela SPE		
TOTAL DE PASSIVOS		
Obrigações decorrentes de Ativos Constituídos pela SPE		
Passivos de PPP		
Outros Passivos		
<b>ATOS POTENCIAIS PASSIVOS</b>		
Obrigações Contratuais		
Riscos não Provisionados		
Garantias Concedidas		
Outros Passivos Contingentes		

 Sistema de Informações Contábeis e Fiscais do Setor Público Brasileiro TESOURO NACIONAL	<b>Relatório Resumido de Execução Orçamentária</b>
	<b>Prefeitura Municipal de Apicás - MT (Poder Executivo)</b>
	<b>Orçamentos Fiscal e da Seguridade Social</b>
	<b>CNPJ: 0132185000154</b>
	<b>Exercício: 2025</b>
	<b>Período de referência: 6º bimestre</b>

**RREO-Anexo 13 | Tabela 13.0 - Demonstrativo das Parcerias Público-Privadas | Do Ente Federado, exceto estatais não dependentes - Contratadas (I,1)**

Despesas de PPP Do Ente Federado, exceto estatais não dependentes - Contratadas (I,1)	Despesas de PPP										
	EXERCÍCIO ANTERIOR	EXERCÍCIO CORRENTE (EC)	<EC + 1>	<EC + 2>	<EC + 3>	<EC + 4>	<EC + 5>	<EC + 6>	<EC + 7>	<EC + 8>	<EC + 9>

**RREO-Anexo 13 | Tabela 13.0 - Demonstrativo das Parcerias Público-Privadas | Do Ente Federado, exceto estatais não dependentes - A Contratar (I,2)**

Despesas de PPP Do Ente Federado, exceto estatais não dependentes - A contratar (I,2)	Despesas de PPP										
	EXERCÍCIO ANTERIOR	EXERCÍCIO CORRENTE (EC)	<EC + 1>	<EC + 2>	<EC + 3>	<EC + 4>	<EC + 5>	<EC + 6>	<EC + 7>	<EC + 8>	<EC + 9>

**RREO-Anexo 13 | Tabela 13.0 - Demonstrativo das Parcerias Público-Privadas | Das Estatais Não-Dependentes (II,1)**

Despesas de PPP das Estatais Não-Dependentes - Contratadas (II,1)	Despesas de PPP										
	EXERCÍCIO ANTERIOR	EXERCÍCIO CORRENTE (EC)	<EC + 1>	<EC + 2>	<EC + 3>	<EC + 4>	<EC + 5>	<EC + 6>	<EC + 7>	<EC + 8>	<EC + 9>

**RREO-Anexo 13 | Tabela 13.0 - Demonstrativo das Parcerias Público-Privadas | Das Estatais Não-Dependentes - A contratar (II,2)**

Despesas de PPP das Estatais Não-Dependentes - A Contratar (II,2)	Despesas de PPP										
	EXERCÍCIO ANTERIOR	EXERCÍCIO CORRENTE (EC)	<EC + 1>	<EC + 2>	<EC + 3>	<EC + 4>	<EC + 5>	<EC + 6>	<EC + 7>	<EC + 8>	<EC + 9>

**RREO-Anexo 13 | Tabela 13.0 - Demonstrativo das Parcerias Público-Privadas**

Total das Despesas de PPP	Despesas de PPP										
	EXERCÍCIO ANTERIOR	EXERCÍCIO CORRENTE (EC)	<EC + 1>	<EC + 2>	<EC + 3>	<EC + 4>	<EC + 5>	<EC + 6>	<EC + 7>	<EC + 8>	<EC + 9>
<b>Total das Despesas de PPP</b>											
TOTAL DAS DESPESAS DE PPP DO ENTE FEDERADO (I) = (I,1 + I,2)											
TOTAL DAS DESPESAS DE PPP DAS ESTATAIS NÃO-DEPENDENTES (II) = (II,1 + II,2)											
TOTAL DAS DESPESAS DE PPP (III) = (I) + (II)											
RECEITA CORRENTE LÍQUIDA (RCL) (IV)											
TOTAL DAS DESPESAS CONSIDERADAS PARA O LIMITE = (I)											
TOTAL DAS DESPESAS CONSIDERADAS PARA O LIMITE / RCL (%) (V) = (I / IV)											

 <p>Sistema de Informações Contábeis e Fiscais do Setor Público Brasileiro</p> <p>TESOURO NACIONAL</p>	<b>Relatório Resumido de Execução Orçamentária</b>	
	<b>Prefeitura Municipal de Apiacás - MT (Poder Executivo)</b>	
	<b>Orçamentos Fiscal e da Seguridade Social</b>	
	<b>CNPJ: 0132185000154</b>	
	<b>Exercício: 2025</b>	
<b>Período de referência: 6º bimestre</b>		

**RREO-Anexo 13 | Tabela 13.0 - Demonstrativo das Parcerias Público-Privadas**

Notas Explicativas	Valores
Notas Explicativas	31/12/2025
	-

**RREO-Anexo 14 | Tabela 14.0 - Demonstrativo Simplificado do Relatório Resumido da Execução Orçamentária - Municípios e DF**

Balanco Orçamentário	Valores
	Até o Bimestre
<b>Balanco Orçamentário</b>	-
RECEITAS	
Previsão Inicial	89.000.000,00
Previsão Atualizada	82.100.000,00
Receitas Realizadas	92.013.687,63
Saldo Orçamentário	
Saldo em Exercícios Anteriores (Utilizados para Créditos Adionais)	5.670.431,28
<b>DESPESAS</b>	
Dotação Inicial	87.812.000,00
Dotação Atualizada	86.672.431,28
Despesas Empenhadas	85.144.591,46
Despesas Liquidadas	82.634.249,45
Despesas Pagas	81.127.741,62
Superávit Orçamentário	7.769.096,17

**RREO-Anexo 14 | Tabela 14.0 - Demonstrativo Simplificado do Relatório Resumido da Execução Orçamentária - Municípios e DF**

Despesas por Função/Subfunção	Valores
	Até o Bimestre
Despesas por Função/Subfunção	-
Despesas Empenhadas	85.144.591,46
Despesas Liquidadas	82.634.249,45

**RREO-Anexo 14 | Tabela 14.0 - Demonstrativo Simplificado do Relatório Resumido da Execução Orçamentária - Municípios e DF**

Recita Corrente Líquida - RCL	Valores
	Até o Bimestre
Recita Corrente Líquida - RCL	-
Recita Corrente Líquida	80.410.031,35
Recita Corrente Líquida Ajustada para Crédito dos Limites de Empenhamento	80.410.031,35
Recita Corrente Líquida Ajustada para Crédito dos Limites de Despesa com Pessoal	79.725.453,09

**RREO-Anexo 14 | Tabela 14.0 - Demonstrativo Simplificado do Relatório Resumido da Execução Orçamentária - Municípios e DF**

Recitas e Despesas do Regime Próprio de Previdência dos Servidores	Valores
	Até o Bimestre
Recitas e Despesas do Regime Próprio de Previdência dos Servidores	-
Fundo em Capitalização (PLANO PREVIDENCIÁRIO)	
Recitas Previdenciárias Realizadas	6.961.484,21
Despesas Previdenciárias Empenhadas	4.279.192,97
Despesas Previdenciárias Liquidadas	4.279.192,97
Despesas Previdenciárias Pagas	4.279.192,97
Resultado Previdenciário	2.682.291,24
Fundo em Repartição (PLANO FINANCEIRO)	
Recitas Previdenciárias Realizadas	-
Despesas Previdenciárias Empenhadas	-
Despesas Previdenciárias Liquidadas	-
Despesas Previdenciárias Pagas	-
Resultado Previdenciário	-

**RREO-Anexo 14 | Tabela 14.0 - Demonstrativo Simplificado do Relatório Resumido da Execução Orçamentária - Municípios e DF**

Resultados Primário e Nominal	Verificação das Metas dos Resultados Nominal e Primário		
	Meta Fixada no Anexo de Metas Fiscais da LDO (R)	Resultado Aparentado até o Bimestre (R)	% em Relação à Meta (R/M) (%)
<b>Resultados Primário e Nominal</b>			
RESULTADO PRIMÁRIO (SEM RPPS) - Acima da Linha	-	-323.392,92	-
RESULTADO NOMINAL (SEM RPPS) - Abaixo da Linha	-	2.263.101,59	-

**RREO-Anexo 14 | Tabela 14.0 - Demonstrativo Simplificado do Relatório Resumido da Execução Orçamentária - Municípios e DF**

**siconfi**  
Sistema de Informações Contábeis e Fiscais do Setor Público Brasileiro  
Tesouro Nacional

**Relatório Resumido de Execução Orçamentária**  
**Prefeitura Municipal de Apiacás - MT (Poder Executivo)**  
**Orçamentos Fiscal e da Seguridade Social**  
**CNPJ: 0132185000154**  
**Exercício: 2025**  
**Período de referência: 6º bimestre**

Restos a Pagar por Poder e Ministério Público	Estágios dos Restos a Pagar			Saldo a Pagar
	Inscrição	Cancelamento Até o Bimestre	Pagamento Até o Bimestre	
RESTOS A PAGAR PROCESSADOS	1.091.480,72	0,00	0,00	18.943,20
Poder Executivo	0,00	0,00	1.071.298,88	-1.071.298,88
Poder Legislativo	1.091.480,72	0,00	1.246,64	1.090.242,08
Ministério Público				
Defensoria Pública	9.884.418,32	257.837,32	6.450.021,96	3.176.459,04
RESTOS A PAGAR NÃO PROCESSADOS	0,00	257.837,32	6.382.251,16	-6.382.251,16
Poder Executivo	9.884.418,32	0,00	3177,00	9.882.541,32
Poder Legislativo				
Ministério Público				
Defensoria Pública				
<b>TOTAL</b>	<b>10.975.909,04</b>	<b>257.837,32</b>	<b>7.522.569,48</b>	<b>3.195.402,24</b>

**RREO-Anexo 14 | Tabela 14.0 - Demonstrativo Simplificado do Relatório Resumido da Execução Orçamentária - Municípios e DF**

Despesas com Manutenção e Desenvolvimento do Ensino	Apuração das Despesas com Ensino		Limites Constitucionais Anuais
	Valor Apurado Até o Bimestre	% Mínimo a Aplicar no Exercício	
Despesa com Manutenção e Desenvolvimento do Ensino			
Mínimo Anual de -15% / 25% - das Receitas de Impostos da Município e Desenvolvimento do Ensino	15.391.964,69	25,00	27,49
Mínimo Anual de 70% do FUNDEB na Remuneração dos Profissionais da Educação	10.943.165,80	70,00	97,18
Residual de Complementação do União ao FUNDEB (VAAT) na Educação Infantil (Indicador EI)			
Mínimo de 15% da Complementação da União ao FUNDEB (VAAT) em Despesas de Capital			

**RREO-Anexo 14 | Tabela 14.0 - Demonstrativo Simplificado do Relatório Resumido da Execução Orçamentária - Municípios e DF**

Recargas de Operações de Crédito e Despesas de Capital	Apuração das Recargas de Operações de Crédito e Despesas de Capital	
	Valor Apurado no Exercício	Saldo Não Realizado
Recargas de Operações de Crédito		200.000,00
Despesa de Capital Líquida	7.797.230,08	1.676.609,84

**RREO-Anexo 14 | Tabela 14.0 - Demonstrativo Simplificado do Relatório Resumido da Execução Orçamentária - Municípios e DF**

Projeção Anual dos Regimes de Previdência	Exercício de Apuração		
	Exercício	10º Exercício	31º Exercício
Fundo em Capitalização (Plano Previdenciário)	6.861.484,21	5.603.665,07	3.088.826,04
Despesas Previdenciárias	4.279.192,97	8.303.526,42	4.938.180,81
Resultado Previdenciário	2.682.291,24	-2.739.861,35	-7.886.442,88
Fundo em Repartição (Plano Financeiro)			
Recargas Previdenciárias			
Despesas Previdenciárias			
Resultado Previdenciário			

**RREO-Anexo 14 | Tabela 14.0 - Demonstrativo Simplificado do Relatório Resumido da Execução Orçamentária - Municípios e DF**


Recarga de Alienação de Ativos e Aplicação dos Recursos	Apuração da Recarga de Alienação de Ativos e Aplicação dos Recursos	
	Valor Apurado no Exercício	Saldo a Realizar
Recarga de Alienação de Ativos		50.000,00
Aplicação dos Recursos de Alienação de Ativos		

**RREO-Anexo 14 | Tabela 14.0 - Demonstrativo Simplificado do Relatório Resumido da Execução Orçamentária - Municípios e DF**

Despesas com Ações e Serviços Públicos de Saúde	Apuração das Despesas com Saúde		Limites Constitucionais Anuais
	Valor Apurado Até o Bimestre	% Mínimo a Aplicar no Exercício	
Despesas com Ações e Serviços Públicos de Saúde			
Despesas com Ações e Serviços Públicos de Saúde Escolas com Recursos de Impostos	11.976.666,10	15,00	22,03

**RREO-Anexo 14 | Tabela 14.0 - Demonstrativo Simplificado do Relatório Resumido da Execução Orçamentária - Municípios e DF**

Despesas de Caráter Continuado Derivadas de PPP	Apuração das Despesas de Caráter Continuado Derivadas de PPP	
	Valor Realizado no Período	Valor Apurado no Exercício Corrente
Despesas de Caráter Continuado Derivadas de PPP		

 <p>Sistema de Informações Contábeis e Fiscais do Setor Público Brasileiro</p> <p>TesouroNACIONAL</p>	Relatório Resumido de Execução Orçamentária
	Prefeitura Municipal de Apiacás - MT (Poder Executivo)
	Orçamentos Fiscal e da Seguridade Social
	CNPJ: 01321850000154
	Exercício: 2025
Período de referência: 6º bimestre	

Despesas de Caráter Continuado Derivadas de PPP	Valor Realizado no Período
Total das Despesas Consideradas para o Limite (RCL) (%)	Valor Ajustado no Exercício Corrente

**RREO-Anexo 14 | Tabela 14.0 - Demonstrativo Simplificado do Relatório Resumido da Execução Orçamentária - Municípios e DF**

Notas Explicativas	Valores
Notas Explicativas	31/12/2025

Lista de Assinaturas

<b>Assinatura: 1</b> Digitally signed by JOSE THEYLON FALCAO RIOS BARROS;04642881182 Date: 2026.02.27 15:55:02 AMT Reason: Perfil: Contador Responsável Location: Prefeitura Municipal de Apiacás - MT
<b>Assinatura: 2</b> Digitally signed by JULIO CESAR DOS SANTOS;78573050144 Date: 2026.02.27 19:08:09 AMT Reason: Perfil: Titular do Poder Executivo Location: Prefeitura Municipal de Apiacás - MT
<b>Assinatura: 3</b>
<b>Assinatura: 4</b>
<b>Assinatura: 5</b>

As assinaturas digitais podem ser verificadas no arquivo PDF.