

MEMORIAL DESCRITIVO E ESPECIFICAÇÕES TÉCNICAS

PROJETO ESTRUTURAL DE METÁLICA

OBRA: COBERTURA DA CRECHE

MUNICÍPIO: APIACAS/MT

LOCAL / DATA: CUIABÁ – MT / ABRIL/ 2021

INFORMAÇÕES GERAIS

Pretendente/Consumidor:	Prefeitura Municipal de Apiacas
Obra.....:	Cobertura da Creche
Localidade	Campo Apiacas /MT
Data	Abril / 2021
Descrição do Projeto	O presente memorial descritivo tem por objetivo fixar normas específicas para a Construção de uma Cobertura de Usina de Asfalto, localizado no município de Apiacas.

CONSIDERAÇÕES INICIAIS

O presente memorial descritivo de procedimentos estabelece as condições técnicas mínimas a serem obedecidas na execução das obras e serviços acima citados fixando, portanto, os parâmetros mínimos a serem atendidos para materiais, serviços e equipamentos, seguindo as normas técnicas da **ABNT** e constituirão parte integrante dos contratos de obras e serviços. A planilha orçamentária descreve os quantitativos, como também valores em consonância com os projetos básicos fornecidos.

CRITÉRIO DE SIMILARIDADE

Todos os materiais a serem empregados na execução dos serviços deverão ser comprovadamente de boa qualidade e satisfazer rigorosamente as especificações a seguir. Todos os serviços serão executados em completa obediência aos princípios de boa técnica, devendo ainda satisfazer rigorosamente às Normas Brasileiras.

INTERPRETAÇÃO DE DOCUMENTOS FORNECIDOS À OBRA

No caso de divergências de interpretação entre documentos fornecidos, será obedecida a seguinte ordem de prioridade:

- Em caso de divergências entre esta especificação, a planilha orçamentária e os desenhos/projetos fornecidos, consulte a CENTRAL DE PROJETOS AMM.
- Em caso de divergência entre os projetos de datas diferentes, prevalecerão sempre os mais recentes.
- As cotas dos desenhos prevalecem sobre o desenho (escala).

ESTRUTURA METÁLICA

1. ESPECIFICAÇÃO DOS MATERIAIS UTILIZADOS

Estrutura (Tesouras, Terças, Vigas): **AÇO ASTM-A36**

- $F_y = 250\text{Mpa}$
- $F_u = 400\text{Mpa}$
- $\gamma = 7860\text{Kg/m}^3$
- Solda: Eletrodo E-70xx: $F_u = 485\text{mpa}$
- (Ligações Secundárias): ASTM A307

2. NORMAS

- NBR8800/08- Projeto e execução de estruturas de aço de edifícios;
- NBR6120/80- Cargas para o cálculo de estruturas de edificações;
- NBR6123/88- Forças devidas ao vento em edificações;
- AWS D1.1/96- American Welding Society.

3. CARREGAMENTOS E DEMAIS INFORMAÇÕES DE DIMENSIONAMENTO

3.1. Peso próprio (PP)

Trata-se de algumas cargas que incidem verticalmente na estrutura, normativamente não atende um padrão, vai de cada calculista, tal projeto foi considerado utilizando tais cargas e suas quantidades respectivamente:

Tabela 1 - Peso próprio da estrutura

PESO PRÓPRIO DA ESTRUTURA	
TIPO	QNT (N/m ²)
TESOURAS	180
TERÇAS	61
CONTRAVENTAMENTOS+CORRENTES	10
TELHAS	120
TOTAL	371

ESTIMATIVA DO PESO PRÓPRIO DA TESOUA PELA FÓRMULA DE PRATT:
 $G_t = 2,3(1+0,33L) = 2,3x(1+0,33x20) = 17,5\text{kgf/m}^2 = 180\text{N/m}^2$

3.2. Sobrecarga (SC)

Segundo a NBR8800, é estabelecido um valor mínimo de sobrecarga de $0,25\text{KN/m}^2$, onde pode variar bastante de acordo com a finalidade do projeto, chegando até valores como 10KN/m^2 .

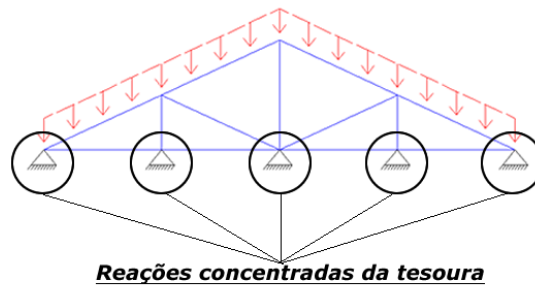


Figura 1 - Demonstração do sentido do carregamento

3.3. Pressão dinâmica do vento (V)

De acordo com a NBR 6123 a pressão dinâmica do vento varia de acordo com a região (Velocidade), fator topográfico (S1), fator equacionado (S2) e fator estático (S3).

V: (Mapa em Anexo) – UTILIZADO 32m/s

S1: (Tabela NBR 6123)

S2: FATOR DE ACORDO COM AS DIMENSÕES E ALTURA DA OBRA

S3: (Tabela NBR 6123) (Fator estático)

4. PINTURA

As superfícies a pintar deverão ter tratamento superficial com limpeza manual ou mecânica. Deverá ser aplicado duas demãos de tinta de fundo de primer alquídico e duas demãos de pintura de acabamento de esmalte alquídico, sendo cada demão com espessura de 40 micras.

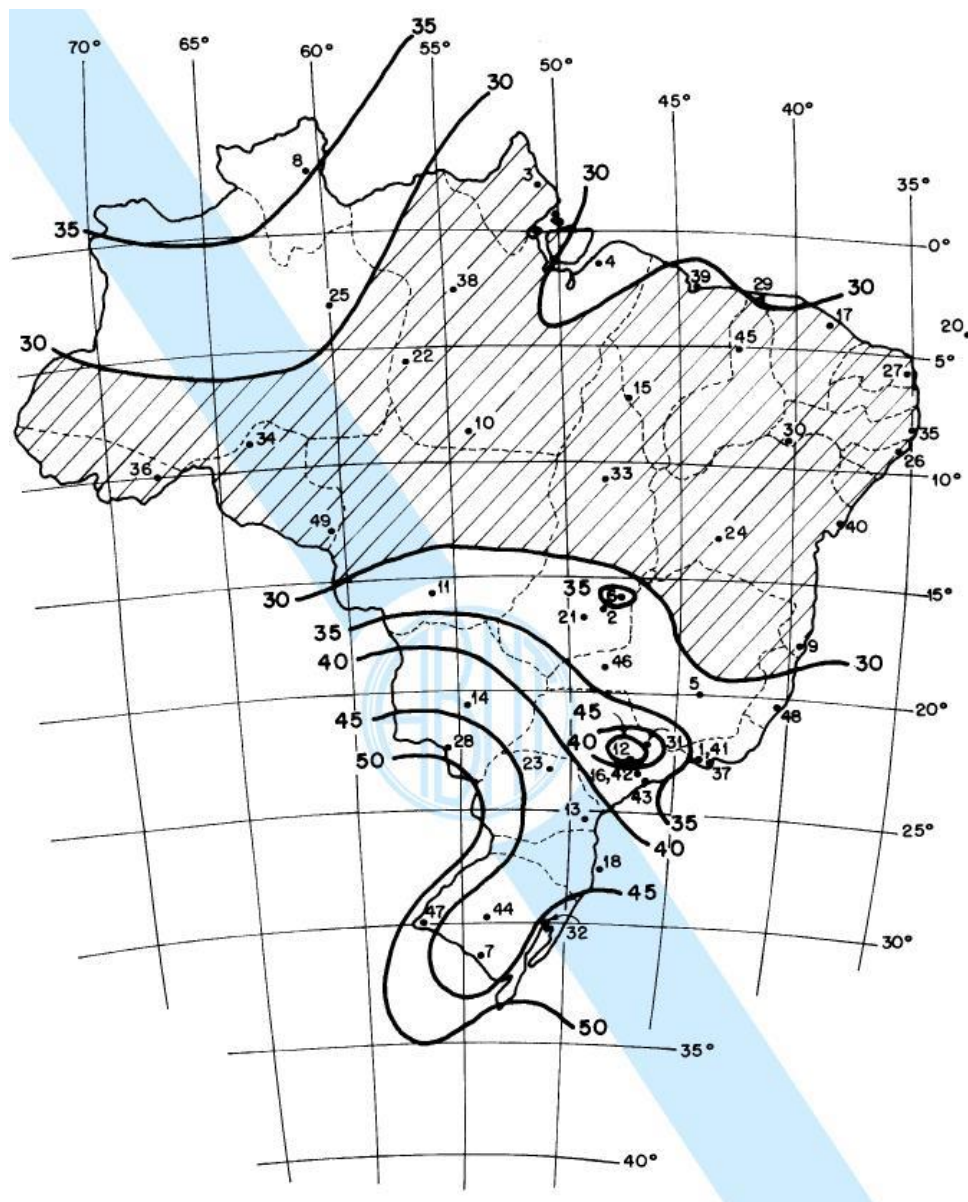


Figura 2 - Velocidade do vento de acordo com regiões (Fonte: NBR 6120)

5. MÉTODOS CONSTRUTIVOS

Conforme NBR 8800/2008 a estrutura será executada em aço dobrado e aço laminado (ASTM A-36).

A qualidade dos materiais como concreto, aço e madeira deverá ser inspecionada e acompanhada no seu preparo para uso na obra, por profissional legalmente habilitado junto ao Conselho Regional de Engenharia e Agronomia – CREA-MT.

Calculo de resistência das terças são baseados por inteiro na NBR 8800:2008, onde será devidamente instalada sempre atentar para o excesso de sobrecarga circulando em vãos idênticos da estrutura.

Os perfis devem ser seguidos à risca, de acordo com o projeto estrutural, suas soldas devem ser aplicadas de maneira contínua, ressaltando que de maneira alguma poderá ser aplicada

do tipo intermitente, incluindo casos que o acúmulo de água é propício de ocorrer, neste caso a principal estrutura deverá ser feita em um local seco, e posteriormente no seu devido tempo ser instalada sob os pilares.

No caso de junção lateral de perfis, deve-se atentar que na hora de aplicar a solda deve-se observar se houver existência de frestas entre os perfis, se for o caso, é recomendado repetir o processo.


É recomendado montar as tesouras ou apoios principais separadamente e, quando for realizar o lançamento/adensamento de concreto dos vínculos exteriores, prever a existência dos chumbadores já dimensionados no projeto estrutural.

Todas as demais ligações serão do tipo soldáveis, causando a necessidade de soldadores, montadores e demais devidamente qualificada para o feito.

NOTAS E OBSERVAÇÕES

- a) Todas as informações necessárias para sanar possíveis dúvidas estão descritas neste memorial e nas pranchas dos projetos;
- b) Caso haja dúvidas na execução das instalações e as mesmas não forem sanas após a leitura deste memorial, o proprietário poderá entrar em contato com o autor dos projetos;
- c) Quaisquer alterações nos projetos deverão ter a autorização do autor dos mesmos.

Cuiabá, 13 de Abril de 2021.



Eng. ALOISO DE ARRUDA E SILVA JUNIOR
CREA-06777/D - MT
RN 120.471.987-0
Fone (65) 96922-7274

ALOISO DE ARRUDA E SILVA JUNIOR.
Engenheiro Civil
CREA-06777/D-MT